



sesc

UNIFORMES

COSEL – Coordenação de Serviços Gerais e Logística

Catálogo de Especificações e Padronização Visual

**versão 01
maio/2019**

CATÁLOGO DE ESPECIFICAÇÕES E PADRONIZAÇÃO VISUAL

Versão 01/ 2019



EXPEDIENTE

Adelmir Araújo Santana

Presidente do Conselho Regional

José Roberto Sfair Macedo

Diretor Regional

Hélio Bebiano

Chefe da Divisão de Finanças

Luiz Carlos Marins Delamônica

Chefe da Divisão de
Administração e Logística

Guilherme Reinecken de Araujo

Chefe da Divisão de
Desenvolvimento Humano

**Márcia Maria Brasileiro
Teixeira Vale Neves**

Chefe da Divisão de Orientação Social

Marcus César Alencar

Assessoria de Comunicação e Marketing

Suyen Aster Machado Muller

Coordenação de Serviços
de Alimentação e Nutrição

Simone Gomes Camargo

Coordenação de Serviços Odontológicos

Lucce Lopes de Mello

Coordenação de Serviços
Médicos e Educação em Saúde

Adriana Costa Batista

Coordenação de Ação Social
e Terceira Idade

Amanda Lopes Sampaio

Coordenação de Educação

Juliana Caldeira Sichieri Valadares

Coordenação de Ações Culturais

Elisson Fabrício de Oliveira

Coordenação de Desenvolvimento
Físico-Esportivo e Lazer

Fernanda Skaf Abdala

Coordenação de Matrícula
e Arrecadação

Salvino Vieira Baixote

Coordenação de Serviços
Gerais e Logística

Carolina Sampaio Nascimento

Coordenação de Gestão de Pessoas

Apoio:

Elizabeth Santana do Nascimento

Comissão de Uniformes do Sesc-AR/DF

Ellys Christina Bahiense de Moraes

Comissão de Uniformes do Sesc-AR/DF

Sabrina Alves Batista

Comissão de Uniformes do Sesc-AR/DF

Olanilde de Jesus Cardoso Lopes

Coordenação de Compras e Contratos

Ozzyara dos Santos Lima

Núcleo de Licitações

Apresentação



A empresa QG Design - estúdio de criação apresenta o Catálogo de Especificações e Padronização Visual de Uniformes desenvolvido para o SESC/DF.

Visando o fortalecimento da identidade visual da Instituição, maior controle no que diz respeito à padronização e qualidade na confecção das peças no processo fabril, além de focar nas características relacionadas à ergonomia, conforto e segurança, este documento traz as especificações detalhadas dos uniformes de colaboradores.

Para garantir a padronização das peças no processo de compra é indispensável o uso do Catálogo de Especificações e das modelagens computadorizadas no formato ADS (Audaces) fornecidas. Acompanha também mostruário de tecidos utilizados e peças-pilotos dos respectivos itens presentes no catálogo.

Desenvolvimento
QG Design Estúdio de Criação

Stefania Rosa
Coordenação e desenvolvimento do projeto

Orientações Gerais



- I. As **Especificações Técnicas** contidas neste catálogo deverão ser seguidas fielmente;
- II. As **Modelagens Computadorizadas** e respectivas **grades de tamanhos** fornecidas juntamente com as Especificações Técnicas deverão ser utilizadas na confecção das peças;
- III. As **Artes** presentes nas peças estão de acordo com o **Manual de Identidade Visual do SESC** e deverão ser aplicadas seguindo as orientações contidas na ficha de personalização, não podendo sofrer alteração de cores e medidas;
- IV. As **Costuras** deverão apresentar pontos firmes executadas em maquinário regulados adequadamente para o tecido a ser costurado;
- V. **Tamanho de pontos** de 3 a 4 pontos por centímetro;
- VI. As **Cores** apresentam referências Pantone® iguais ou aproximadas à cor da amostra, porém poderão apresentar alterações de nuances de um fabricante para outro. Sendo assim, é indispensável consultar a amostra física presente no mostruário de tecidos para comparação;
- VII. Utilizar **Equipamentos** adequados na produção das peças, conforme os indicados neste catálogo;
- VIII. As **Peças Pilotos** deverão ser consultadas sempre que surgirem dúvidas quanto à montagem das peças;
- IX. O **Mostruário de Tecidos** deverá ser consultado para comparação dos tecidos e cores apresentados pelos fornecedores.

Índice



COSEL - Coordenação de Serviços Gerais e Logística

Garçom 07

sesc001b - camisa social manga longa masculina 08

sesc002 - paletó masculino 14

sesc003 - calça social masculina 20

sesc004 - gravata borboleta 26

Monitor Patrimonial e de Posturas 29

sesc001a - camisa social manga curta masculina 30

sesc001b - camisa social manga longa masculina (opcional) 36

sesc002 - paletó masculino 42

sesc003 - calça social masculina 48

sesc023 - gravata semi slim 54

sesc020 - camisa gola alta feminina 59

sesc021 - blazer gola alta feminino 65

sesc018 - calça social feminina 71

sesc019 - saia social 77

Portaria 83

sesc001a - camisa social manga curta masculina 84

sesc001b - camisa social manga longa masculina (opcional) 90

sesc002 - paletó masculino 96

sesc003 - calça social masculina 102

sesc020 - camisa gola alta feminina 108

sesc021 - blazer gola alta feminina 114

sesc018 - calça social feminina 120

sesc019 - saia social 126

Motorista 132

sesc001a - camisa social manga curta masculina 133


sesc001b - camisa social manga longa masculina (opcional) 139

Índice



sesc002 - paletó masculino	145
sesc003 - calça social masculina	151
sesc023 - gravata semi slim	157
sesc016 - casaco unissex	162
Auxiliar de Serviços Gerais - ASG	168
sesc010a - camiseta manga curta unissex	169
sesc010b - camiseta manga longa unissex (opcional)	175
sesc013 - calça com elástico unissex	181
sesc007 - calça tradicional	187
sesc016 - casaco unissex	193
sesc017 - boné com proteção no pescoço	199
sesc040 - capa de chuva	205
Camareira	209
sesc012 - túnica feminina	210
sesc013 - calça com elástico unissex	216
sesc019a - saia social	222
Artífice I e II	228
sesc009 - camisa polo unissex	230
sesc010a - camiseta manga curta unissex (opcional)	236
sesc010b - camiseta manga longa unissex	242
sesc016 - casaco unissex	248
sesc011 - colete unissex	254
sesc007 - calça tradicional	260
sesc014 - chapéu australiano	266
sesc063 - camisa eletricista unissex	272
sesc064 - calça eletricista unissex	278

garçom



Masculino

sesc001b - camisa social manga longa masculina

sesc002 - paletó masculino

sesc003 - calça social masculina

sesc004 - gravata borboleta

Desenho Técnico Colorido



Descrição Técnica

Colarinho Francês, duplo. Gola com pesponto largo em máquina reta, 1 agulha e pé de gola com pesponto estreito rebatido em máquina reta, 1 agulha. Entretela termocolante fusionada ao colarinho internamente. Fechamento com botão.

Vista simples com 3 cm de largura (lado caseado) e 2,5 cm de largura (lado botão). Pesponto estreito rebatido em máquina reta, 01 agulha em uma das extremidades. Seis botões dispostos uniformemente ao longo de toda a vista.

Obs.: Colocar 01 botão reserva na parte interna da

vista.

Frente simétrica, laterais com curva suave.

Ombro com costura embutida e rebatido com pesponto estreito em máquina reta, 1 agulha.

Bolso formato em bico, chapado, localizado no peitoril do lado esquerdo de quem veste com pesponto estreito, fixado em máquina reta, 1 agulha. Barra do bolso com 3 cm de largura, 2 dobras, costurada em máquina reta, 1 agulha.

Logo SESC aplicada em bordado, localizada na parte superior do bolso na lateral interna.

Obs: seguir orientações contidas na ficha de personalização.

Costas simétricas, duas pregas com profundidade de 0,7 cm cada e laterais com curva suave. Pala dupla, rebatida com pesponto estreito em máquina reta, 1 agulha.

Manga longa, aplicada em máquina interloque e rebatida com pesponto largo em máquina reta, 1 agulha.

Punho 6 cm, cantos chanfrados com pesponto largo na parte inferior e laterais e pesponto duplo na parte superior, ambos em máquina reta, 1 agulha. Entretela termocolante fusionada ao punho internamente.

Fechamento por 1 botão, com mais 1 botão distante 2 cm para regulagem do abotoamento do punho, conforme marcação na modelagem.

Carcela formato em ponta rebatida com pesponto estreito em máquina reta, 1 agulha. Duas pregas na circunferência do punho, costuradas em máquina reta, 1 agulha.

Laterais costuradas em máquina interloque.

Barra arredondada com 0,6 cm de largura, 2 dobras costurada em máquina reta, 1 agulha.

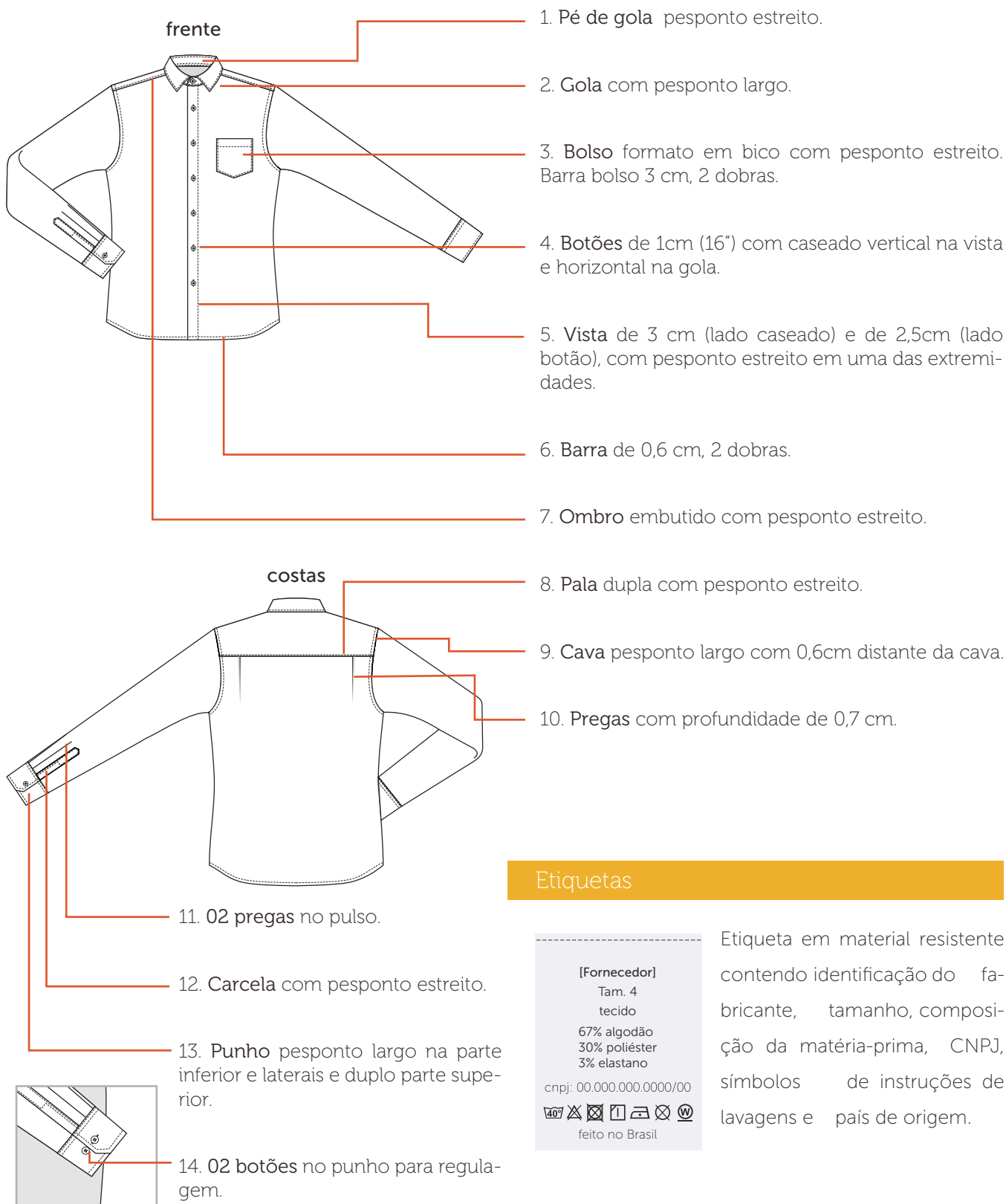
EMPRESA: SESC

MODELO: Camisa Social Manga Longa Masculina

SETOR/ ÁREA: COSEL/ Garçom

GRADE: 1 - 2 - 3 - 4 - 5 - 6 - 7 - 8 - 9 - 10 - 11 - 12

Desenho Técnico



Tecidos


Tricoline com elastano (Cannes)

Composição: 67% algodão/ 30% poliéster/ 3% elastano

Gramatura: 132g/m² ± 5%

Largura: 140 cm

Construção: tela



Pantone®
11-0601 TCX
branco

Aviamentos

1. Linha

Composição: 100% Poliéster

Nº 120, Título: 27 Tex

Cor: branco, de acordo com a cor do tecido.

3. Entretela Tecida Termocolante

Composição: 100% Algodão

Resina: poliamida

Gramatura: 119 g/m²

Cor: branca

2. Fio

Composição: 100% Poliéster

Nº 150, Título: 17 Tex

Cor: branco, de acordo com a cor do tecido.

4. Botão

Composição: 100% poliéster

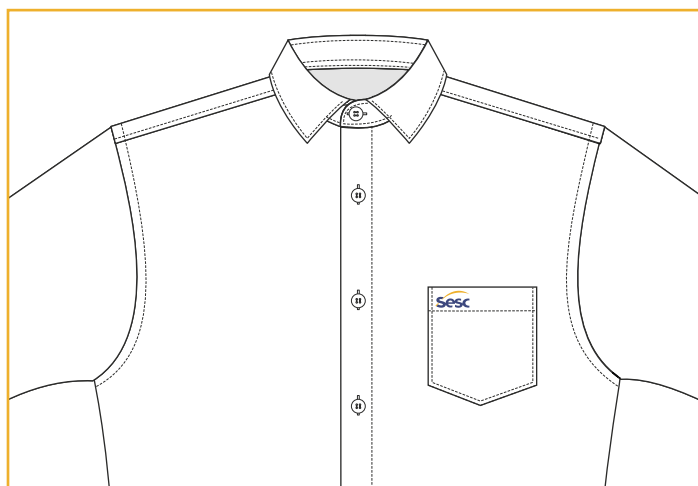
Diâmetro: 16" 10,16mm

Cor: branco

Consumo: 12 unidades

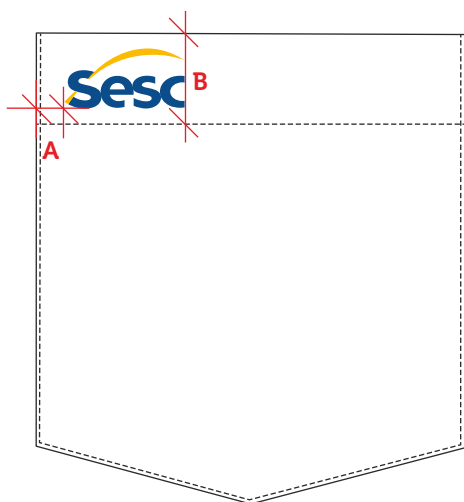
Equipamentos

1. Máquina Industrial Reta
2. Máquina Interloque
3. Máquina Caseadeira
4. Máquina Botoneira



A personalização deverá ser feita em bordado, com linha resistente, preenchimento uniforme e não apresentar enrugamento do tecido.

Bolso Superior Esquerdo



Escala: 1:1

Dimensão real: 3cm x 1,5cm

Cor 1: azul sesc - C100 M067 Y000 K023

Cor 2: amarelo sesc - C000 M030 Y100 K000

Localização:

A - altura: centralizado na barra do bolso

B - largura: à 1cm da borda (descontar dobra para costura)

Tabela de Medidas

Garçom Camisa Social Manga Longa Masculina

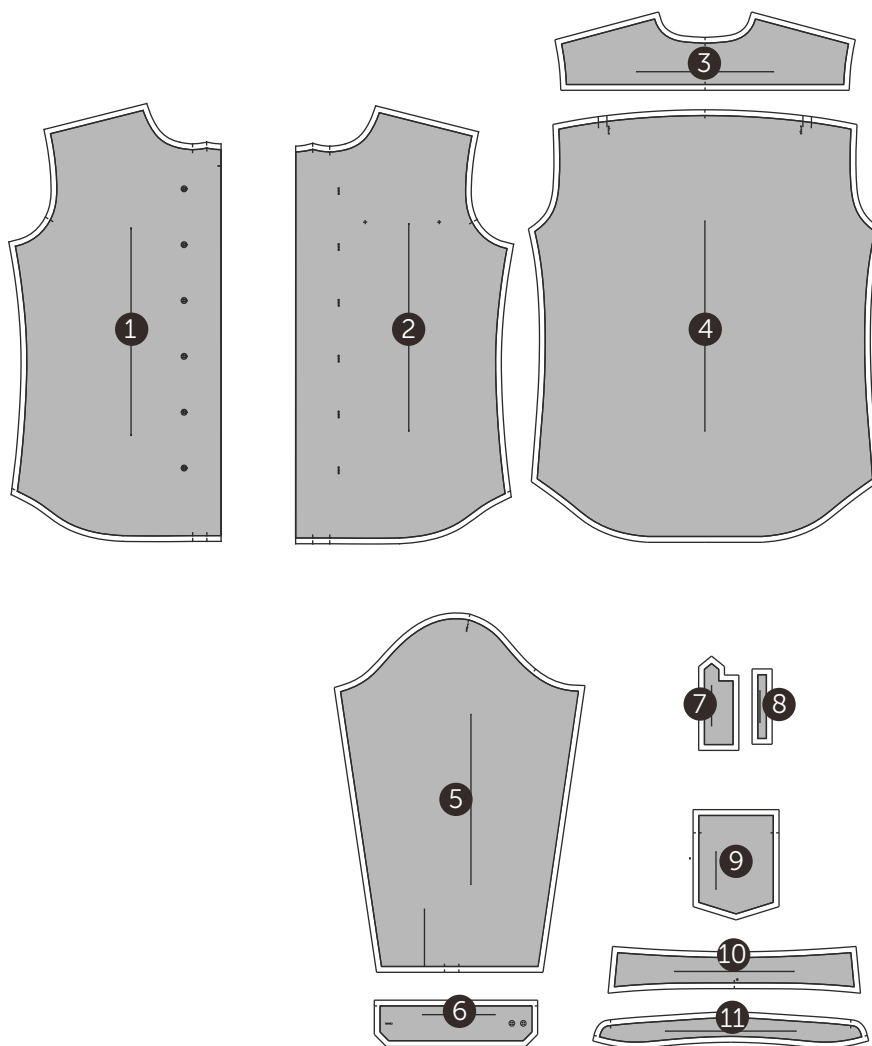
CÓDIGO: SESC001b



Camisa Social Manga Longa Masculina														
Medidas		Tolerância	1	2	3	4	5	6	7	8	9	10	11	12
1	Colarinho (abotoado)	+/- 0,5cm	38	40	42	44	46	48	49	50	51	52	53	54
2	Tórax	+/- 1cm	108	112	116	120	124	128	132	136	140	144	148	152
3	Cintura	+/- 1cm	98	101	105	109	113	117	121	125	129	133	137	141
4	Quadril	+/- 1cm	108	112	116	120	124	128	132	136	140	144	148	152
5	Largura das costas	+/- 0,5cm	46	48	50	52	53,5	55	56,5	58	59,5	61	62,5	64
6	Ombro	+/- 0,5cm	15,3	16	16,7	17,5	18,4	19,2	20	20,8	21,6	22,4	23,2	24
7	Comprimento da manga com punho	+/- 1cm	64	65	66	67	68	69	70	71	72	73	74	75
8	Punho (com botão de ajuste)	+/- 0,5cm	20,5/ 22,5	20,5/ 22,5	21,5/ 23,5	21,5/ 23,5	22,5/ 24,5	22,5/ 24,5	23,5/ 25,5	24,5/ 26,5	25,5/ 27,5	26,5/ 28,5	27,5/ 29,5	28,5/ 30,5
9	Comprimento da camisa	+/- 1cm	75	77	79	80	82	83	85	86	88	89	91	93

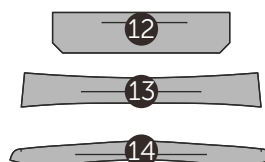
Tecido 1

1. Frente direita (1x)
2. Frente esquerda (1x)
3. Pala (1 par)
4. Costas com 2 pregas (1x)
5. Manga longa 1 (par)
6. Punho 2 (pares)
7. Carcela 1 (par)
8. Viés carcela 1 (par)
9. Bolso em bico (1x)
10. Colarinho Francês 1 (par)
11. Pé de gola 1 (par)



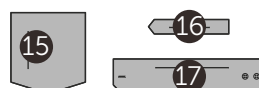
Entretela

12. Entretela punho 1 (par)
13. Entretela colarinho Francês (1x)
14. Entretela pé de gola (1x)



Gabarito

15. Gabarito Bolso em bico (1x)
16. Gabarito carcela (1x)
17. Gabarito botão casa punho (1x)



Desenho Técnico Colorido



Descrição Técnica

Gola e lapela dupla de alfaiataria, com entrete-la termocolante fusionada à parte interna, costuradas em máquina reta, 1 agulha. Sem pespontos aparentes.

Manga longa de alfaiataria, com recortes partindo da cava até a barra, costurada em

máquina reta, 1 agulha. Falsa abertura com aplicação de 4 botões com diâmetro de 1,5cm (24") em cada manga. Barra sem costura aparente, unida ao forro em máquina reta, 1 agulha. Aplicação de entretelas na barra e *tapa miséria* e ombreiras na cava da manga, na parte interna.

Frente simétrica, com laterais levemente acinturadas e recortes partindo da cava até a barra. Duas pences e abertura frontal com aplicação de 2 botões de 2cm de diâmetro (32"), fixados do lado direito de quem veste com caseado horizontal do lado esquerdo do paletó. Cantos arredondados, arrematados por revel, com entrete-la termocolante na parte interna, costurada em máquina reta, 1 agulha. Aplicação de manta de poliéster e reforço de peito na frente sobre as entretelas. Forro fixado através de costura embutida em máquina reta, 1 agulha.

Logo SESC aplicada em bordado, localizada no peitoril do lado esquerdo de quem veste, acima do bolso lenço.

Obs 1: seguir orientações contidas na ficha de personalização.

Obs 2.: Colocar 01 botão de frente e 01 botão de manga reserva na parte interna da frente.

Bolso lenço falso localizado na altura do tórax, lado esquerdo de quem veste.

Dois bolsos embutidos, dispostos horizontalmente abaixo da linha da cintura, com 2 vivos de 0,5 cm cada e lapelas sem pespontos, ambos com forro costurados em máquina reta, 1 agulha.

Costas simétricas, com recortes laterais partindo da cava até a barra e costura central, unidos por costura aberta em máquina reta, 1 agulha. Duas fendas transpassadas no recorte lateral, abertura conforme modelagem. Forro com prega no centro costas, conforme modelagem. O forro deverá ficar solto, fixado apenas no decote, revel da lapela, barra e punhos.

Observação geral: Todas as costuras deverão ser marcadas à ferro, durante a montagem da peça, para garantir o caimento adequado do paletó.

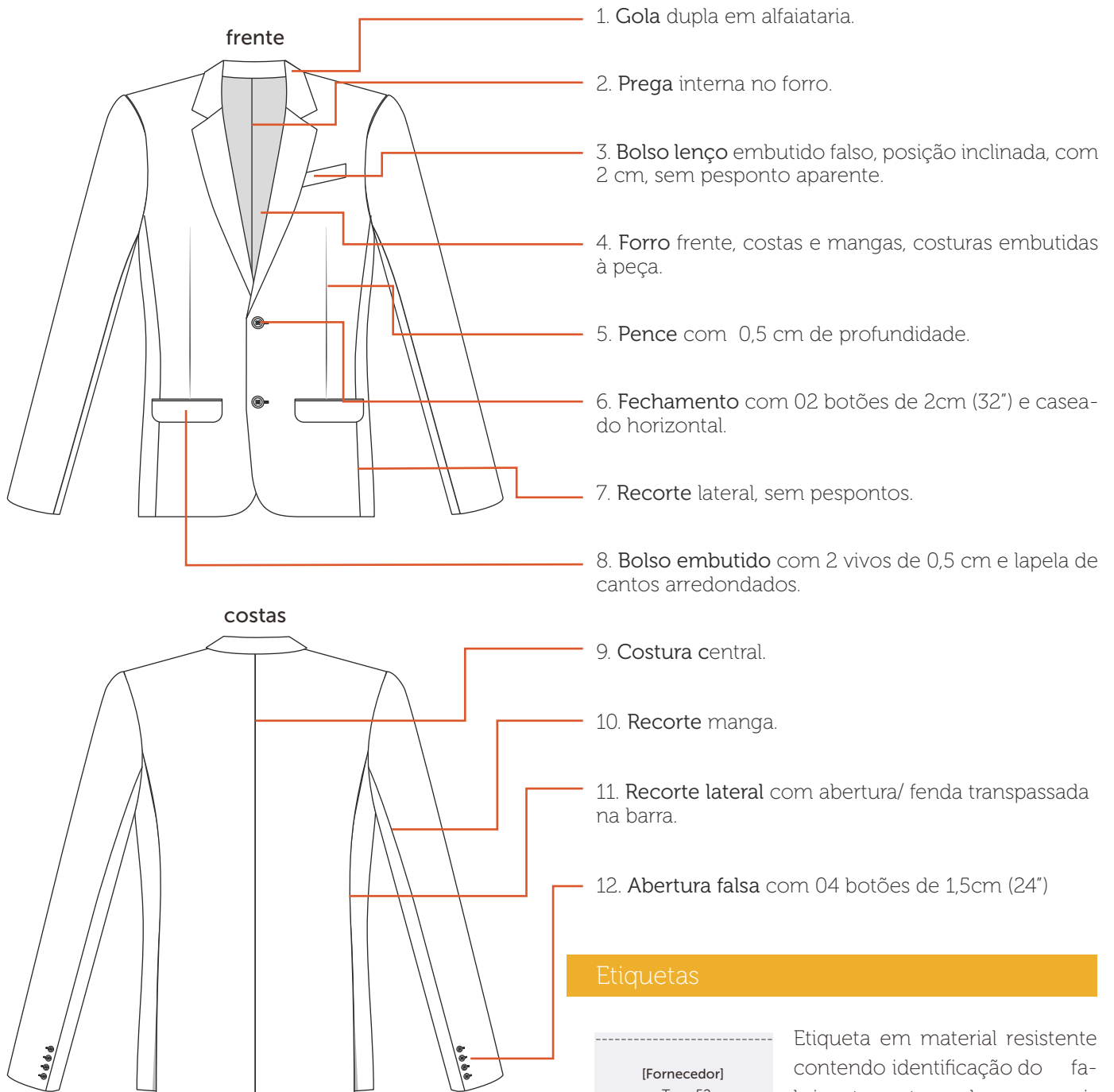
EMPRESA: SESC

MODELO: Paletó Masculino

SETOR/ ÁREA: COSEL/ Garçom

GRADE: 44 - 46 - 48 - 50 - 52 - 54 - 56 - 58 - 60 - 62 - 64

Desenho Técnico



Etiquetas

[Fornecedor]
Tam. 52
tecido
95% poliéster
5% elastano
forro
97% poliéster
3% elastano
cnpj: 00.000.000.0000/00
feito no Brasil

Etiqueta em material resistente contendo identificação do fabricante, tamanho, composição da matéria-prima, CNPJ, símbolos de instruções de lavagens e país de origem.

Tecidos

Dublin Fit

Composição: 95% poliéster/ 5% elastano

Gramatura: 250g/m² ± 5%

Largura: 150cm

Construção: sarja 2/2 D



Pantone®
19-4006 TCX
preto

Forro Cetim com Elastano

Composição: 97% poliéster/ 3% elastano

Gramatura: 87g/m² ± 5%

Largura: 150 cm

Construção: cetim



Pantone®
19-4006 TCX
preto

Aviamentos

1. Linha

Composição: 100% Poliéster

Nº 120, Título: 27 Tex

Cor: preto, de acordo com a cor do tecido.

2. Entretela Termocolante

Composição: 100% poliéster

Cor: preta

Gramatura: leve (80g/m² ± 5%)

3. Manta de poliéster

Composição: 100% poliester

Construção: agulhamento

Largura: 150 cm

Gramatura: 150g/m² ± 5%

4. Reforço de Peito (crina cavalinho)

Composição: 100% poliéster

Largura: 160 cm

Gramatura: 226g/m² ± 5%

5. Ombreira de feltro

Composição: 100% poliester

Construção: agulhamento

Consumo: 1 par

6. Botão

Composição: 100% poliéster

Diâmetro: 24" 15,24mm (mangas)/ 32" 20,32mm (frente)

Consumo: 9 unidades (mangas)/ 3 unidades (frente)

Cor: preto

7. Feltro baixo de gola

Composição: 100% poliester

Construção: agulhado, calandrado com processo químico

Largura: 90 cm

Gramatura: 193g/m² ± 5%

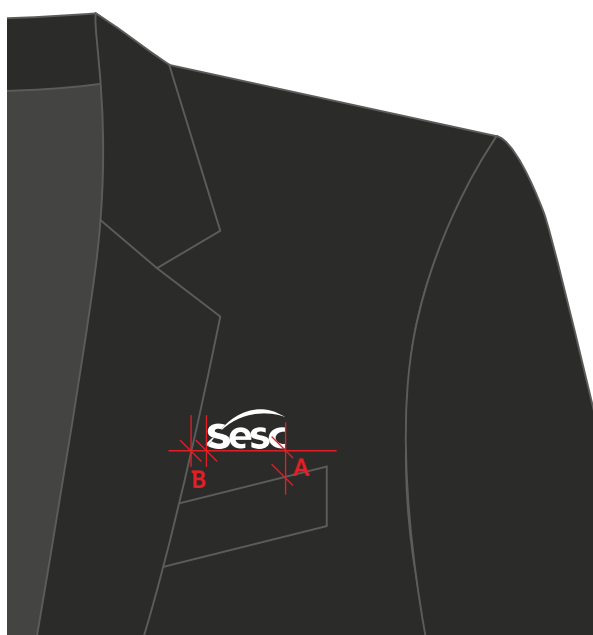
Equipamentos

1. Máquina Industrial Reta
2. Máquina Caseadeira
3. Máquina Botoneira



A personalização deverá ser feita em bordado, com linha resistente, preenchimento uniforme e não apresentar enrugamento do tecido.

Peito Esquerdo



Escala: 1:1

Dimensão real: 3cm x 1,5cm

Cor 1: branco - C000 M000 Y000 K000

Localização:

A - altura: distante 2cm do vivo do bolso

B - largura: centralizado à abertura do bolso superior

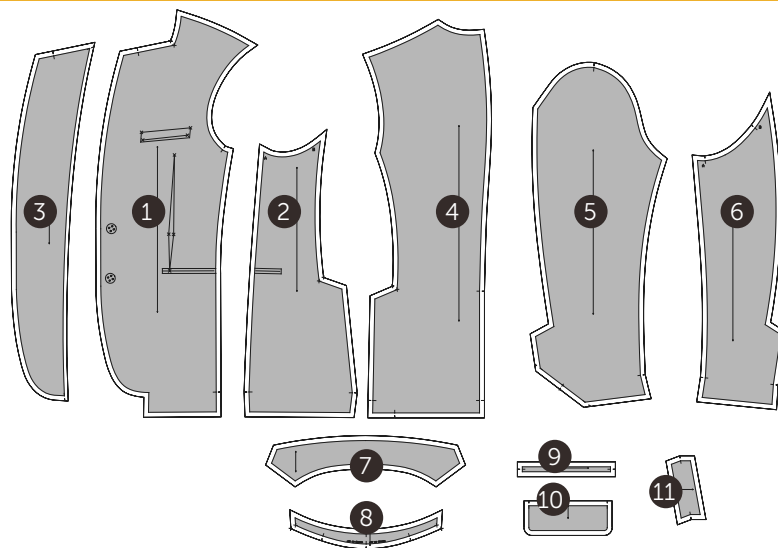
Obs.: Não inclinar a logo no momento de bordar.



Paletó Masculino													
Medidas		Tolerância	44	46	48	50	52	54	56	58	60	62	64
1	Tórax	+/- 1cm	100	104	108	112	116	120	124	128	132	136	140
2	Cintura	+/- 1cm	92	96	100	104	108	112	116	120	124	128	132
3	Largura das costas	+/- 0,5cm	43	44,5	46	47,5	49	50,5	52	53,5	55	56,5	58
4	Ombro	+/- 0,5cm	13,8	14,4	15	15,6	16,2	16,8	17,4	18	18,6	19,2	19,8
5	Comprimento da manga	+/- 1cm	62	62	63	63	64	64	65	65	66	66	67
6	Circunferência do punho	+/- 0,5cm	24	25	26	27	28	29	30	31	32	33	34
7	Comprimento do paletó	+/- 1cm	72	74	76	78	80	82	83	84	85	86	87

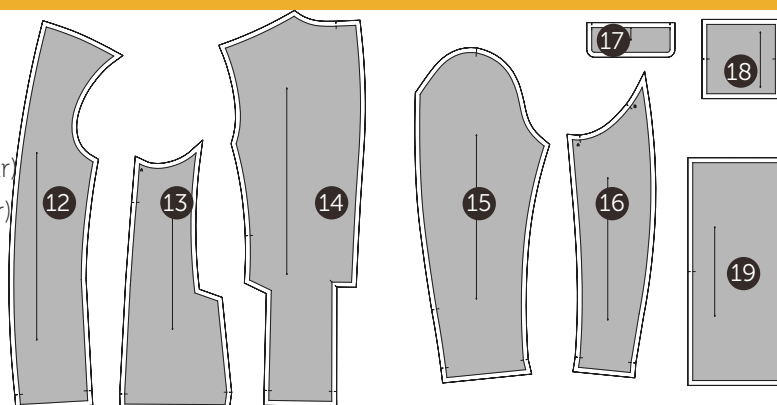
Tecido 1

1. dianteiro/ marcação do bolso somente lado esquerdo (1 par)
2. recorte lateral (1 par)
3. centro costas (1 par)
4. revel lapela (1 par)
5. manga alfaiate/ parte externa (1 par)
6. manga alfaiate/ parte interna (1 par)
7. gola (1x)
8. pé-de-gola (1x)
9. vivo bolso inferior (2 pares)
10. lapela bolso (1 par)
11. vivo bolso lenço (1x)



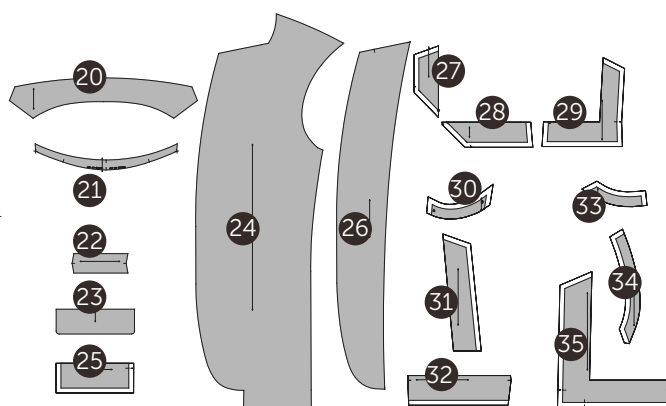
Forro

12. forro frente (1 par)
13. forro recorte lateral (1 par)
14. forro centro costas (1 par)
15. forro manga alfaiate/ parte externa (1 par)
16. forro manga alfaiate/ parte interna (1 par)
17. forro lapela bolso (1 par)
18. forro bolso superior (1 x)
19. forro bolso inferior (1 par)



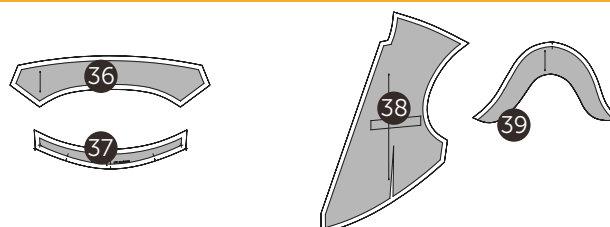
Entretela

- | | |
|---|---|
| 20. entretela gola (1x) | interna (1 par) |
| 21. entretela pé-de-gola (1x) | 30. entretela recorte lateral 1 (1 par) |
| 22. entretela vivo bolso lenço (1x) | 31. entretela recorte lateral 2 (1 par) |
| 23. entretela lapela bolso (1 par) | 32. entretela lateral barra (1 par) |
| 24. entretela dianteiro (1 par) | 33. entretela decote costas (1x) |
| 25. entretela barra frente (1 par) | 34. entretela cava costas (1 par) |
| 26. entretela revel lapela (1 par) | 35. entretela barra centro costas (1 par) |
| 27. entretela barra manga externa 1 (1 par) | |
| 28. entretela barra manga externa 2 (1 par) | |
| 29. entretela barra manga | |





Feltro especiais de alfaiataria

36. forro gola (1x) feltro de gola
37. forro pé-de-gola (1x) feltro de gola
38. plaston (1 par) feltro especial
39. tapa miséria (1 par) feltro de cava



Desenho Técnico Colorido



Cós forrado, com modelagem reta, 3,5 cm de largura, sem pespontos aparentes, fusionado com entretela termocolante. Parte interna do cós confeccionada em tecido de forro, recorte horizontal com aplicação de viés, parte superior do forro rebatido com pesponto ziguezague ou pesponto estreito. A parte interna do cós deverá ficar 0,5 cm menor na altura, quando comparada com a parte externa do cós. Seis passantes de 1 cm de largura distribuídos conforme desenho técnico e fechamento por um colchete de metal niquelado, sendo o gancho centralizado na altura e na costura do zíper.

Dianteiro simétrico com braguilha do lado esquerdo de quem veste em formato "J", com 4 cm de largura, pespontada em máquina reta, 1 agulha, fechamento por zíper de nylon, gancho sem pesponto e costura de reforço (travete). Dois bolsos faca com pesponto largo (0,6cm) em máquina reta, 1 agulha e parte interna confeccionada em tecido forro. Costura de reforço (travete) nas extremidades do bolso.

Traseiro simétrico. Dois bolsos embutidos, costurados em máquina reta, 1 agulha e fechamento por botão de 1,5cm (24") com caseado vertical. Parte interna do bolso confeccionada em tecido de forro. Gancho, laterais e entrepernas serão chuleados separadamente em máquina overloque e unidos por costura aberta em máquina reta, 1 agulha.

Logo SESC aplicada em serigrafia à base d'água, localizada no traseiro do lado esquerdo de quem veste.

Obs: seguir orientações contidas na ficha de personalização.

Barra 4cm costurada em máquina ponto invisível.

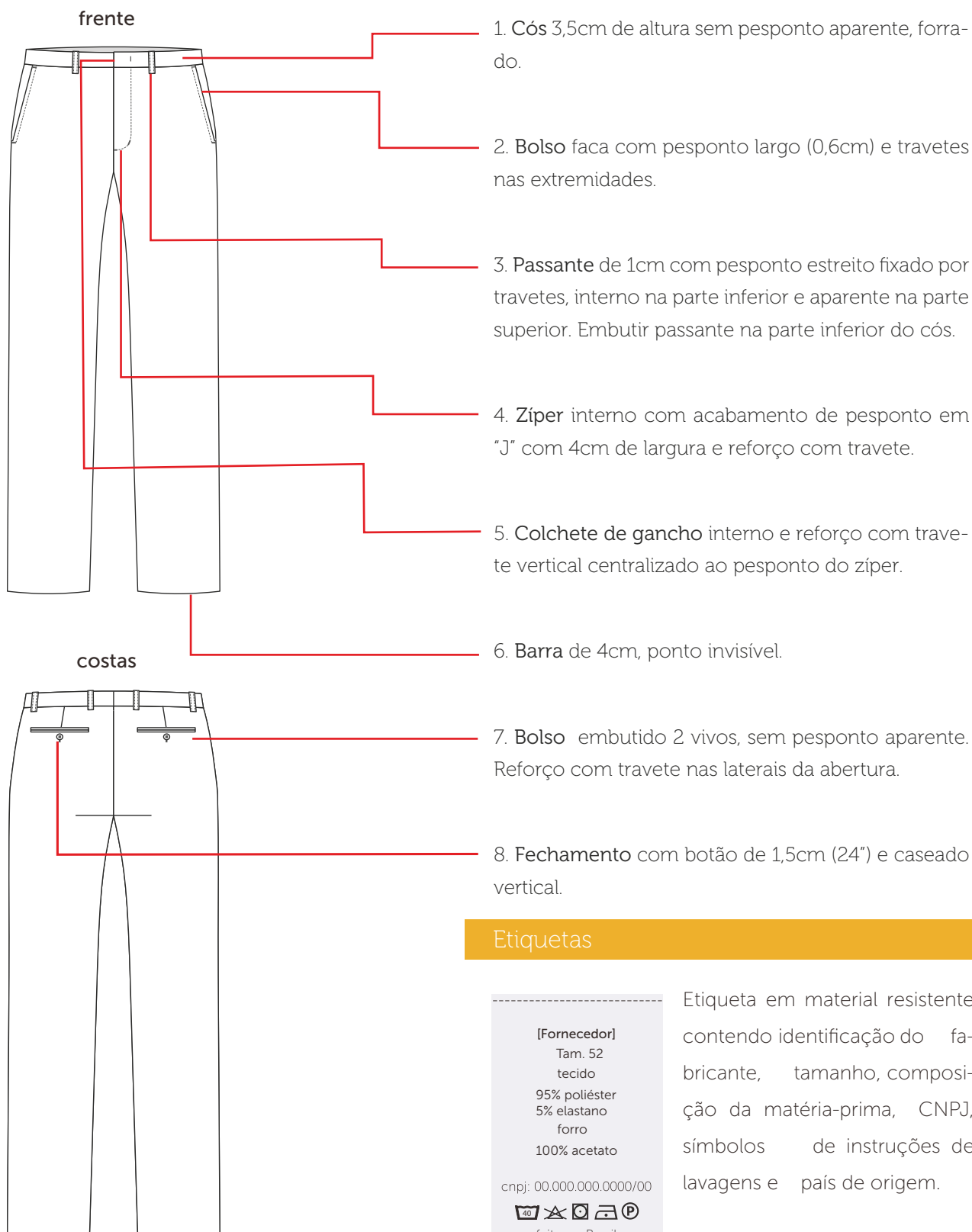
EMPRESA: SESC

MODELO: Calça Social Masculina

SETOR/ ÁREA: COSEL/ Garçom

GRADE: 36 - 38 - 40 - 42 - 44 - 46 - 48 - 50 - 52 - 54 - 56 - 58

Desenho Técnico



Tecidos

Dublin Fit

Composição: 95% poliéster/ 5% elastano

Gramatura: 250g/m² ± 5%

Largura: 150cm

Construção: sarja 2/2 D



Pantone®
19-4006 TCX


Forro Alpaseda

Composição: 100% acetato

Gramatura: 85g/m² ± 5%

Largura: 140cm

Construção: tela



Pantone®
19-4006 TCX

Aviamentos

1. Linha

Composição: 100% Poliéster

Nº 120, Título: 27 Tex

Cor: preto, de acordo com a cor do tecido.

2. Fio

Composição: 100% Poliéster

Nº 150, Título: 17 Tex

Cor: preto, de acordo com a cor do tecido.

3. Colchete gancho para calça

Material: ferro

Medida: 13mm

Consumo: 1 unidade

Cor: niquelado

4. Zíper nylon fino

Composição: 100% Poliéster

Com dentes em espiral, trava automática

Tamanhos: 15 cm para tamanhos 36 a 44

18 cm para tamanhos 46 a 54

20 cm para tamanhos 56 a 60

Cor: preto, de acordo com a cor do tecido.

5. Entretela

Composição: 100% Algodão

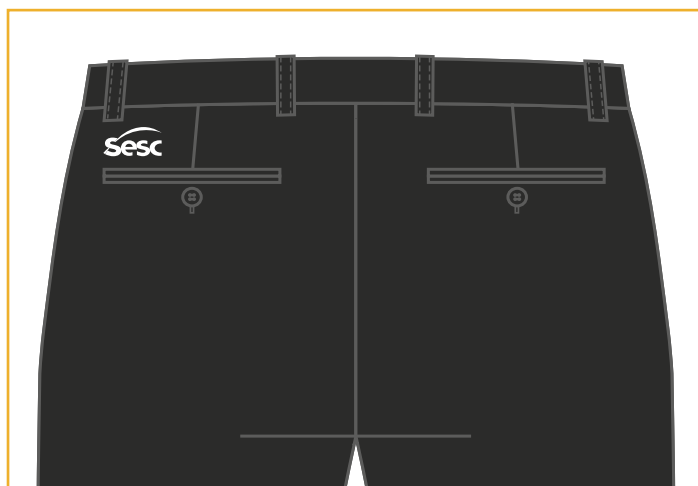
Cor: preta ou branca.

Armação/Construção: tela

Gramatura: leve (130 ≥ g/m² ± 5%)

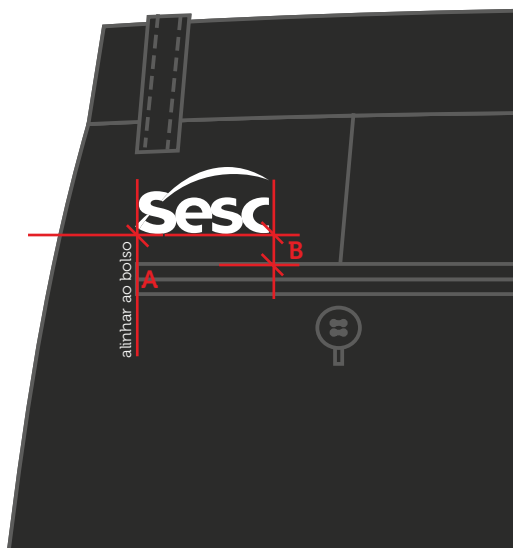
Equipamentos

1. Máquina Industrial Reta
2. Máquina Overloque
3. Máquina Travete
4. Máquina Caseadeira
5. Máquina Botoneira



A personalização deverá ser feita através serigrafia em termotransparência à base d'água, cobertura homogênea, toque zero e deverá passar por cura-gem em estufa com temperatura equivalente à resistência do tecido.

Traseiro Lado Esquerdo



Escala: 1:1

Dimensão real: 3cm x 1,5cm

Cor 1: branco - C000 M000 Y000 K000

Localização:

A - altura: 1,5 cm acima do bolso

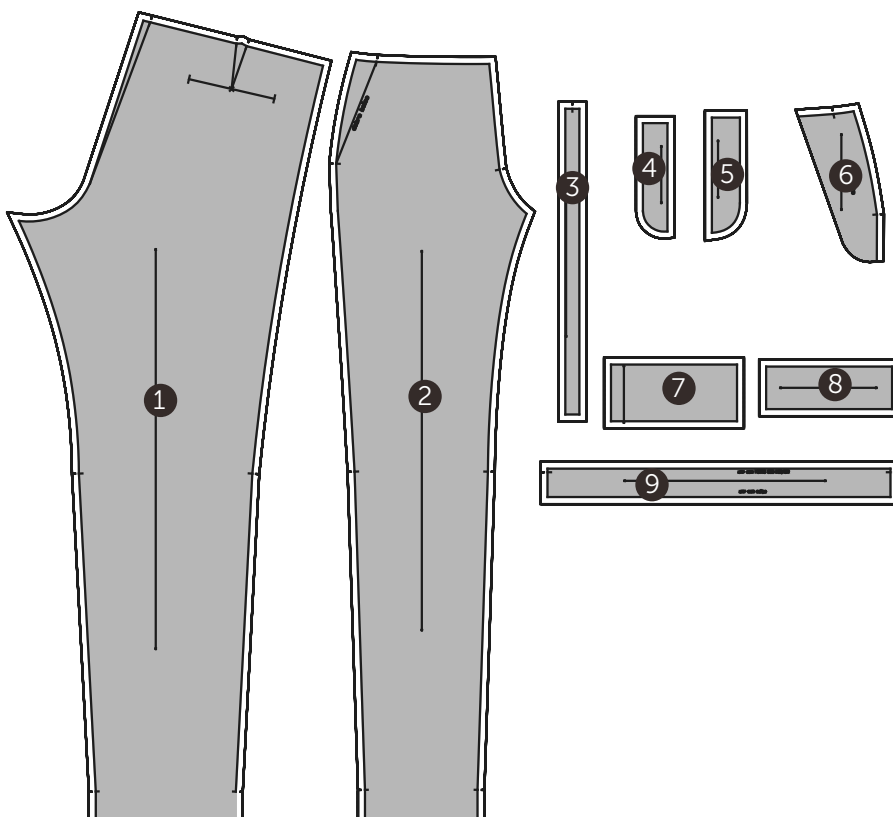
B - largura: alinhado à lateral da abertura do bolso



Calça Social Masculina														
Medidas		Tolerância	36	38	40	42	44	46	48	50	52	54	56	58
1	Cintura	+/- 1 cm	74	78	82	86	90	94	96	100	104	108	112	116
2	Quadril	+/- 1 cm	92	96	100	104	108	112	116	120	124	128	132	136
3	Contorno gancho dianteiro	+/- 0,5 cm	25	25,5	26	26,5	27	27,5	28	28,5	29	29,5	30	30,5
4	Contorno gancho traseiro	+/- 0,5 cm	38	38,5	39	39,5	40	40,5	41	41,5	42	42,5	43	43,5
5	Abertura bolso dianteiro	+/- 0,5 cm	15	15	15,5	15,5	16	16	16,5	16,5	17	17	17,5	17,5
6	Abertura bolso traseiro	+/- 0,5 cm	12,5	12,5	12,5	12,5	13	13	13	13	13,5	13,5	13,5	13,5
7	Circunferência da barra	+/- 0,5 cm	34	35	36	37	38	39	40	41	42	43	44	45
8	Comprimento total	+/- 1 cm	104	105	106	107	108	109	110	111	112	113	114	115

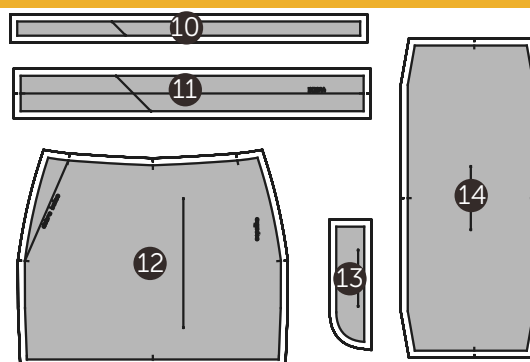
Tecido

1. Traseiro 1 (par)
2. Dianteiro 1 (par)
3. Passante (1x)
4. Revel braguilha (1x)
5. Braguilha (1x)
6. Espelho bolso emb. faca 1 (par)
7. Espelho bolso emb. traseiro 1 (par)
8. Vivo bolso emb. traseiro 1 (par)
9. Cós 1 (par)



Forro

10. Forro cós topo 1 (par)
11. Forro cós base 1 (par)
12. Forro bolso embutido faca 1 (par)
13. Forro braguilha (1x)
14. Forro bolso embutido 1 (par)



Entretela

15. Entretela cós 1 (par)



Desenho Técnico Colorido



Descrição Técnica

Laço duplo formato retangular, costurada pelo avesso em máquina reta, 1 agulha. Tela estruturada (crina cavalinha) no interior do laço.

Faixa do pescoço com costura inerna em máquina reta, 1 agulha. Fechamento por fecho de encaixe e regulador para regulagem aplicado em máquina reta, 1 agulha.

Miolo costurado com costura embutida em máquina reta e posteriormente fechar miolo formando anel para inserção do laço, juntamente com a faixa do pescoço. Fixar com costura manual as 3 partes para evitar que deslize sobre a faixa do pescoço.

Obs.: Caso necessário, aplicar entretela de malha em toda a gravata.

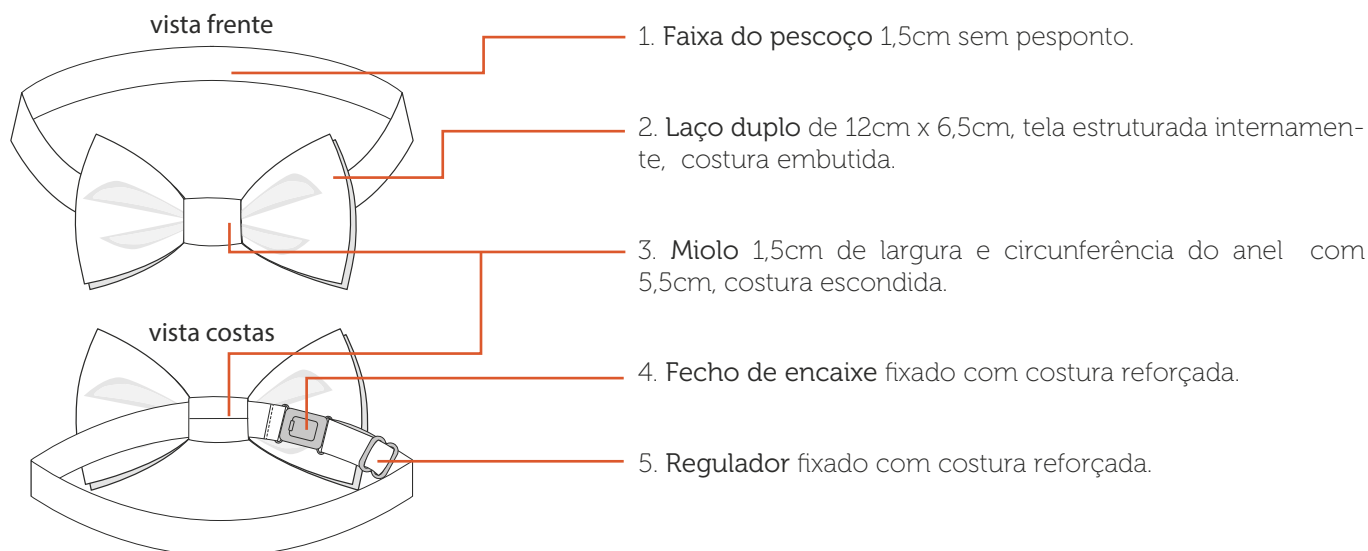
EMPRESA: SESC

MODELO: Gravata Borboleta

SETOR/ ÁREA: COSEL/ Garçom

GRADE: Único

Desenho Técnico



Tecidos


Cetim

Composição: 100% poliéster

Gramatura: 82 g/m² ± 5%

Largura: 150 cm

Construção: cetim



Aviamentos

1. Linha

Composição: 100% Poliéster

Nº 120, Título: 27 Tex

Cor: preta, de acordo com a cor do tecido.

2. Entretela malha termocolante (opcional)

Composição: 100% poliéster

Gramatura: 30g/m² ± 5%

Cor: branca.

3. Tela (crina cavalinho)

Composição: 100% poliéster

Largura: 160 cm

Gramatura: 226g/m² ± 5%

4. Conjunto Fecho e Regulador

Material: plástico

Largura: 1,5cm

Cor: preto

Consumo: 1 conjunto (1 fecho e 1 regulador)

Equipamentos

1. Máquina Industrial Reta

Tabela de Medidas

Garçon Gravata Borboleta

CÓDIGO: SESC004




Gravata Borboleta			
Medidas		Tolerância	Único
1	Medida laço	+/- 1cm	12cm x 6,5cm
2	Faixa do pescoço	+/- 1cm	50cm

Mapa de Modelagem

Tecido 1

1. laço duplo (1x)
2. miolo (1x)
3. faixa do pescoço (1x)



Entretela (crina cavalinha)

4. entretela laço (1x)



monitor patrimonial e de posturas



Masculino

sesc001a - camisa social manga curta masculina
sesc001b - camisa social manga longa masculina
(opcional)
sesc002 - paletó masculino
sesc003 - calça social masculina
sesc023 - gravata semi slim

Feminino

sesc020a - camisa gola alta manga curta feminina
sesc020b - camisa gola alta manga 3/4 feminina
sesc021 - blazer gola alta feminino
sesc018 - calça social feminina
sesc019 - saia social

Desenho Técnico Colorido



Descrição Técnica

Colarinho Francês, duplo. Gola com pesponto largo em máquina reta, 1 agulha e pé de gola com pesponto estreito rebatido em máquina reta, 1 agulha. Entretela

termocolante, fusionada ao colarinho internamente. Fechamento com botão.

Vista simples com 3 cm de largura (lado caseado) e **vista aplicada** com 2,5 cm de largura (lado botão) na cor preto. Pesponto estreito rebatido em máquina reta, 01 agulha em uma das extremidades. Seis botões dispostos uniformemente ao longo de toda a vista.

Obs.: Colocar 01 botão reserva na parte interna da vista.

Frente simétrica, laterais com curva suave.

Ombro com costura embutida e rebatido com pesponto estreito em máquina reta, 1 agulha.

Bolso formato em bico, chapado, localizado no peitoral do lado esquerdo de quem veste com pesponto estreito, fixado em máquina reta, 1 agulha. Barra do bolso com 3 cm de largura, 2 dobras costurada em máquina reta, 1 agulha.

Logo SESC aplicada em bordado, localizada na parte superior do bolso na lateral interna.

Obs: seguir orientações contidas na ficha de personalização.

Costas simétricas, duas pregas com profundidade de 0,7 cm cada e laterais com curva suave. Pala dupla, rebatida com pesponto estreito em máquina reta, 1 agulha.

Manga curta, aplicada em máquina interloque e rebatida com pesponto largo em máquina reta, 1 agulha. Barra da manga com 3 cm de largura, 2 dobras costura em máquina reta, 1 agulha.

Laterais costuradas em máquina interloque.

Barra arredondada com 0,6 cm de largura, 2 dobras costuradas em máquina reta, 1 agulha.

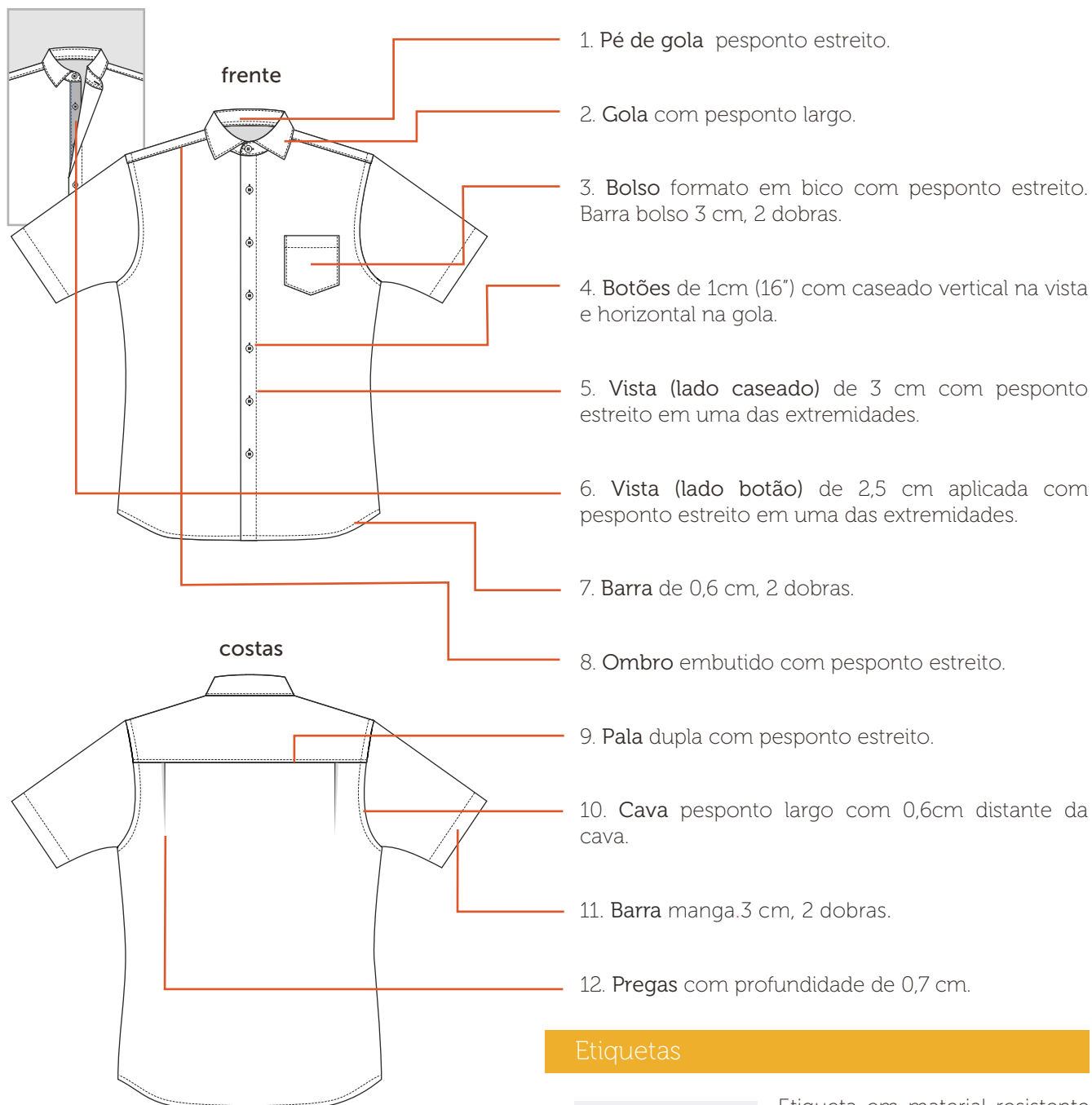
EMPRESA: SESC

MODELO: Camisa Social Manga Curta Masculina

SETOR/ ÁREA: COSEL/ Monitor Patrimonial e de Posturas

GRADE: 1 - 2 - 3 - 4 - 5 - 6 - 7 - 8 - 9 - 10 - 11 - 12

Desenho Técnico



Etiquetas

[Fornecedor]

Tam. 4

tecido

67% algodão

30% poliéster

3% elastano

cnpj: 00.000.000.0000/00

407 1 1 1 1 1 1

feito no Brasil

Etiqueta em material resistente contendo identificação do fabricante, tamanho, composição da matéria-prima, CNPJ, símbolos de instruções de lavagens e país de origem.

Tecidos

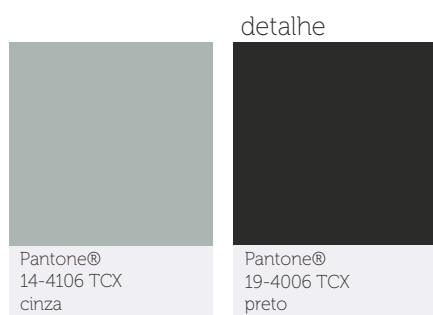
Tricoline com elastano (Cannes)

Composição: 67% algodão/ 30% poliéster/ 3% elastano

Gramatura: 132g/m² ± 5%

Largura: 140 cm

Construção: tela



Aviamentos

1. Linha

Composição: 100% Poliéster

Nº 120, Título: 27 Tex

Cor: cinza e preto, de acordo com a cor do tecido.

3. Entretela Tecida Termocolante

Composição: 100% Algodão

Resina: poliamida

Gramatura: 119 g/m²

Cor: branca

2. Fio

Composição: 100% Poliéster

Nº 150, Título: 17 Tex

Cor: cinza, de acordo com a cor do tecido.

4. Botão

Composição: 100% poliéster

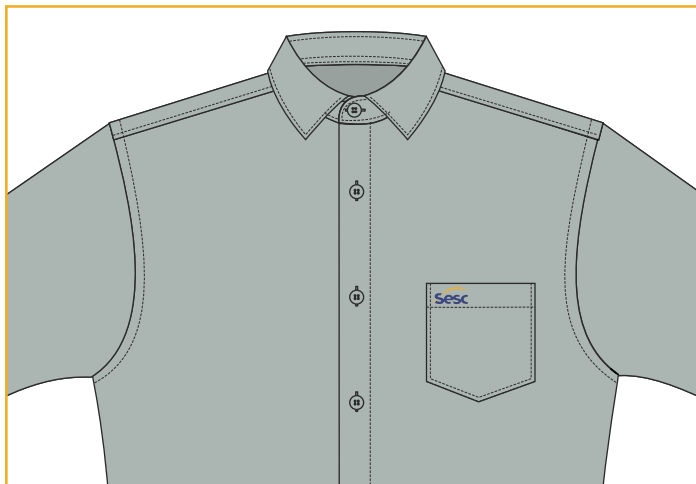
Diâmetro: 16" 10,16mm

Cor: cinza

Consumo: 08 unidades

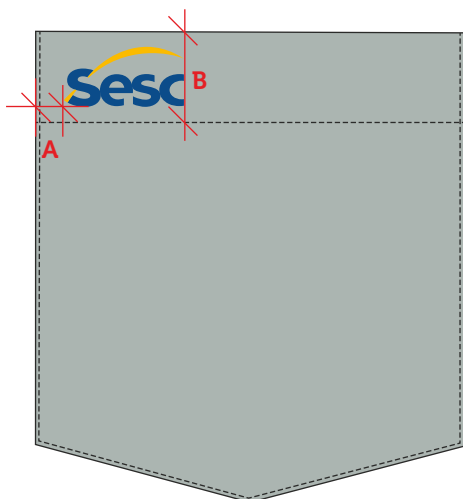
Equipamentos

1. Máquina Industrial Reta
2. Máquina Interloque
3. Máquina Caseadeira
4. Máquina Botoneira



A personalização deverá ser feita em bordado, com linha resistente, preenchimento uniforme e não apresentar enrugamento do tecido.

Bolso Superior Esquerdo



Escala: 1:1

Dimensão real: 3cm x 1,5cm

Cor 1: azul sesc - C100 M067 Y000 K023

Cor 2: amarelo sesc - C000 M030 Y100 K000

Localização:

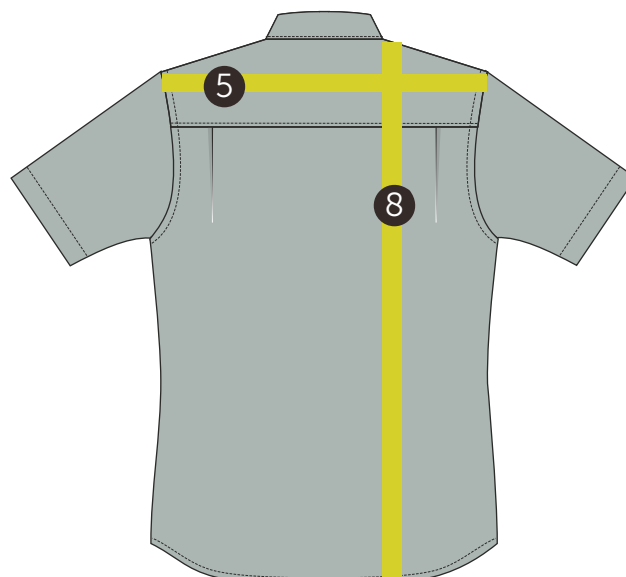
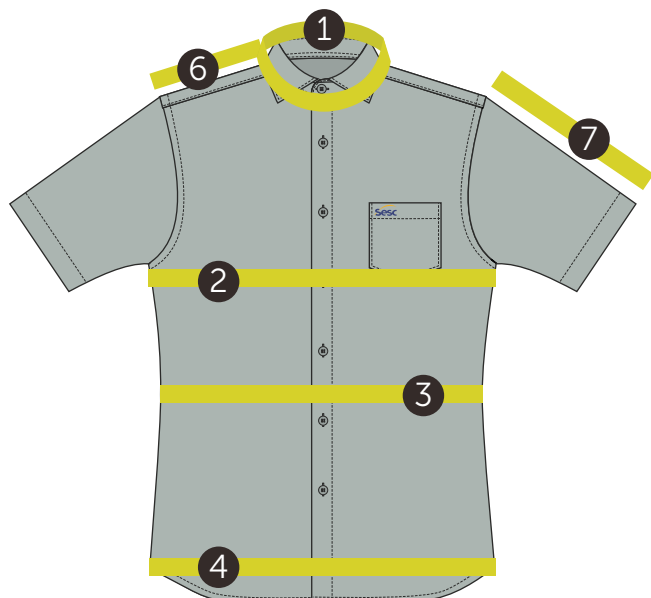
A - altura: centralizado na barra do bolso

B - largura: à 1cm da borda (descontar dobra para costura)

Tabela de Medidas

Monitor Camisa Social Manga Curta Masculina

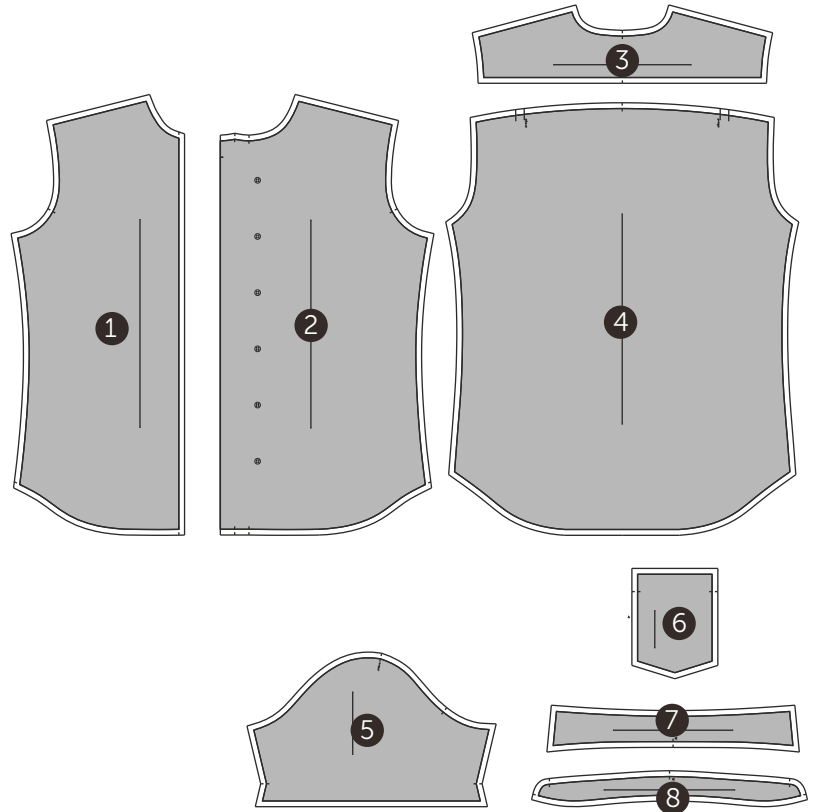
CÓDIGO: SESC001a



Camisa Social Manga Curta Masculina														
Medidas		Tolerância	1	2	3	4	5	6	7	8	9	10	11	12
1	Colarinho (abotoado)	+/- 0,5cm	38	40	42	44	46	48	49	50	51	52	53	54
2	Tórax	+/- 1cm	108	112	116	120	124	128	132	136	140	144	148	152
3	Cintura	+/- 1cm	98	101	105	109	113	117	121	125	129	133	137	141
4	Quadril	+/- 1cm	108	112	116	120	124	128	132	136	140	144	148	152
5	Largura das costas	+/- 0,5cm	46	48	50	52	53,5	55	56,5	58	59,5	61	62,5	64
6	Ombro	+/- 0,5cm	15,3	16	16,7	17,5	18,4	19,2	20	20,8	21,6	22,4	23,2	24
7	Comprimento manga curta	+/- 0,5cm	20	21	22	23	24	25	26	27	28	29	30	31
8	Comprimento da camisa	+/- 1cm	75	77	79	80	82	83	85	86	88	89	91	93

Tecido 1

1. Frente direita vista separada (1x)
2. Frente esquerda (1x)
3. Pala (1 par)
4. Costas com 2 pregas (1x)
5. Manga curta 1 (par)
6. Bolso em bico (1x)
7. Colarinho Francês 1 (par)
8. Pé de colarinho 1 (par)



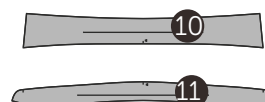
Tecido 2

9. Vista separada lado esquerdo (1x)



Entretela

10. Entretela colarinho Francês (1x)
11. Entretela pé de gola (1x)



Gabarito

12. Gabarito Bolso em bico (1x)



Desenho Técnico Colorido



Descrição Técnica

Colarinho Francês, duplo. Gola com pesponto largo em máquina reta, 1 agulha e pé de gola com pesponto estreito rebatido em máquina reta, 1 agulha. Entretela termocolante fusionada ao colarinho internamente. Fechamento com botão.

Vista simples com 3 cm de largura (lado caseado) e **vista aplicada** com 2,5 cm de largura (lado botão) na cor preto. Pesponto estreito rebatido em máquina reta, 01 agulha em uma das extremidades. Seis botões dispostos uniformemente ao longo de toda a vista.

Obs.: Colocar 01 botão reserva na parte interna da

vista.

Frente simétrica, laterais com curva suave.

Ombro com costura embutida e rebatido com pesponto estreito em máquina reta, 1 agulha.

Bolso formato em bico, chapado, localizado no peitoril do lado esquerdo de quem veste com pesponto estreito, fixado em máquina reta, 1 agulha. Barra do bolso com 3 cm de largura, 2 dobras, costurada em máquina reta, 1 agulha.

Logo SESC aplicada em bordado, localizada na parte superior do bolso na lateral interna.

Obs: seguir orientações contidas na ficha de personalização.

Costas simétricas, duas pregas com profundidade de 0,7 cm cada e laterais com curva suave. Pala dupla, rebatida com pesponto estreito em máquina reta, 1 agulha.

Manga longa, aplicada em máquina interloque e rebatida com pesponto largo em máquina reta, 1 agulha.

Punho 6 cm, cantos chanfrados com pesponto largo na parte inferior e laterais e pesponto duplo na parte superior, ambos em máquina reta, 1 agulha. Entretela termocolante fusionada ao punho internamente.

Fechamento por 1 botão, com mais 1 botão distante 2 cm para regulagem do abotoamento do punho, conforme marcação na modelagem.

Carcela formato em ponta rebatida com pesponto estreito em máquina reta, 1 agulha. Duas pregas na circunferência do punho, costuradas em máquina reta, 1 agulha.

Laterais costuradas em máquina interloque.

Barra arredondada com 0,6 cm de largura, 2 dobras costurada em máquina reta, 1 agulha.

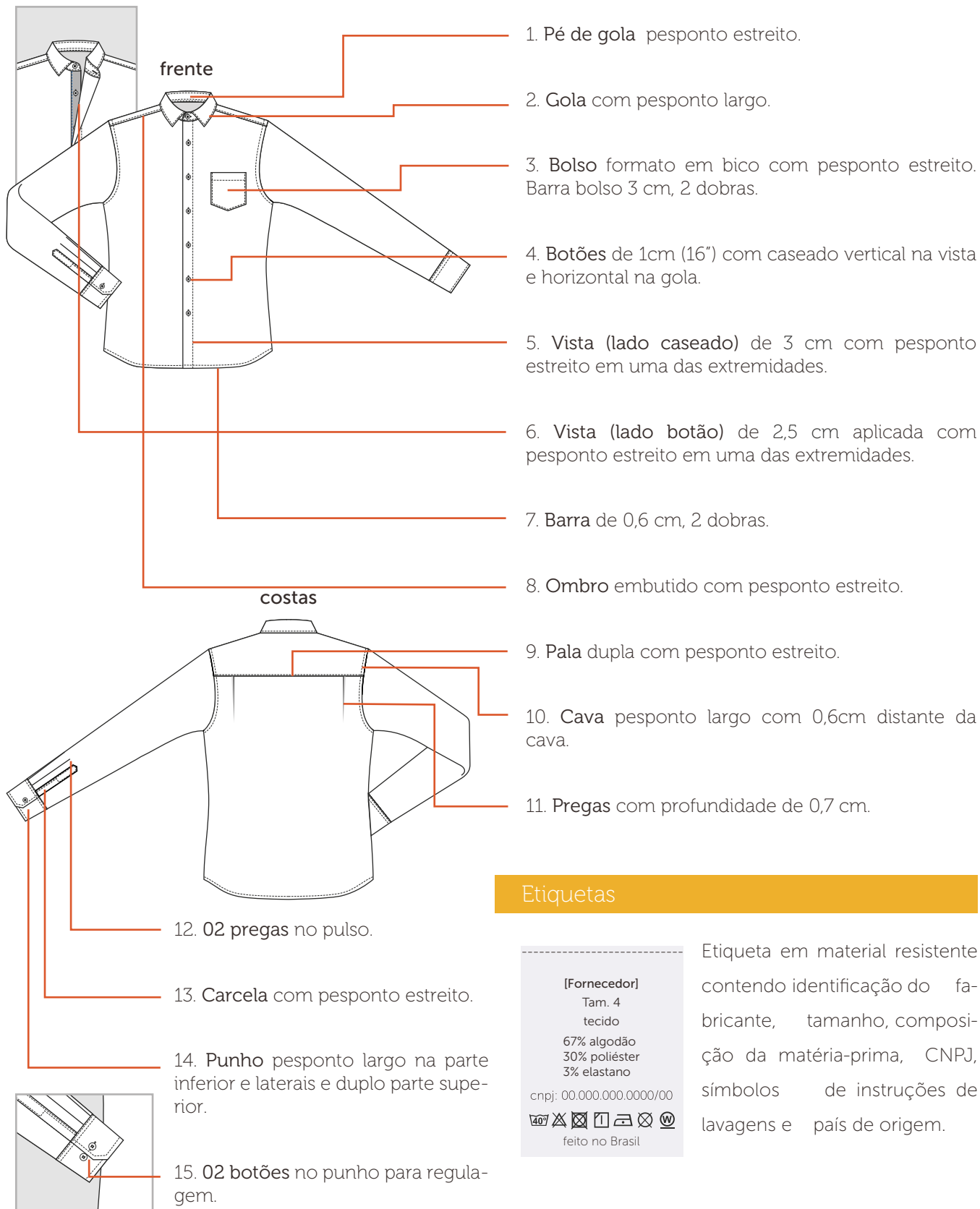
EMPRESA: SESC

MODELO: Camisa Social Manga Longa Masculina

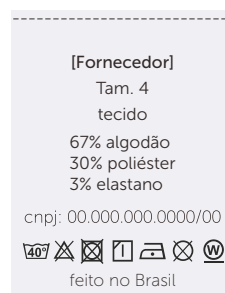
SETOR/ ÁREA: COSEL/ Monitor Patrimonial e de Posturas

GRADE: 1 - 2 - 3 - 4 - 5 - 6 - 7 - 8 - 9 - 10 - 11 - 12

Desenho Técnico



Etiquetas



Etiqueta em material resistente contendo identificação do fabricante, tamanho, composição da matéria-prima, CNPJ, símbolos de instruções de lavagens e país de origem.

Tecidos

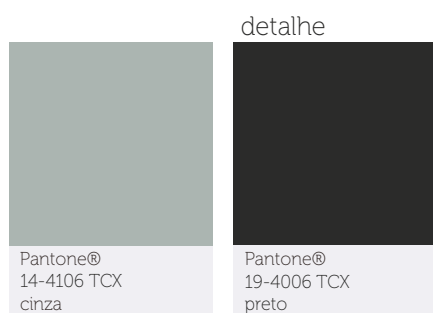
Tricoline com elastano (Cannes)

Composição: 67% algodão/ 30% poliéster/ 3% elastano

Gramatura: 132g/m² ± 5%

Largura: 140 cm

Construção: tela



Aviamentos

1. Linha

Composição: 100% Poliéster

Nº 120, Título: 27 Tex

Cor: cinza e preto, de acordo com a cor do tecido.

3. Entretela Tecida Termocolante

Composição: 100% Algodão

Resina: poliamida

Gramatura: 119 g/m²

Cor: branca

2. Fio

Composição: 100% Poliéster

Nº 150, Título: 17 Tex

Cor: cinza, de acordo com a cor do tecido.

4. Botão

Composição: 100% poliéster

Diâmetro: 16" 10,16mm

Cor: cinza

Consumo: 12 unidades

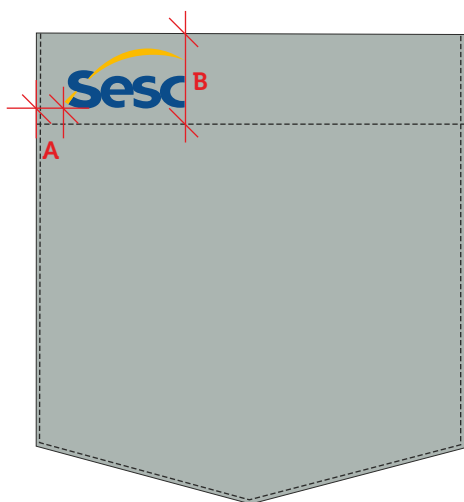
Equipamentos

1. Máquina Industrial Reta
2. Máquina Interloque
3. Máquina Caseadeira
4. Máquina Botoneira



A personalização deverá ser feita em bordado, com linha resistente, preenchimento uniforme e não apresentar enrugamento do tecido.

Bolso Superior Esquerdo



Escala: 1:1

Dimensão real: 3cm x 1,5cm

Cor 1: azul sesc - C100 M067 Y000 K023

Cor 2: amarelo sesc - C000 M030 Y100 K000

Localização:

A - altura: centralizado na barra do bolso

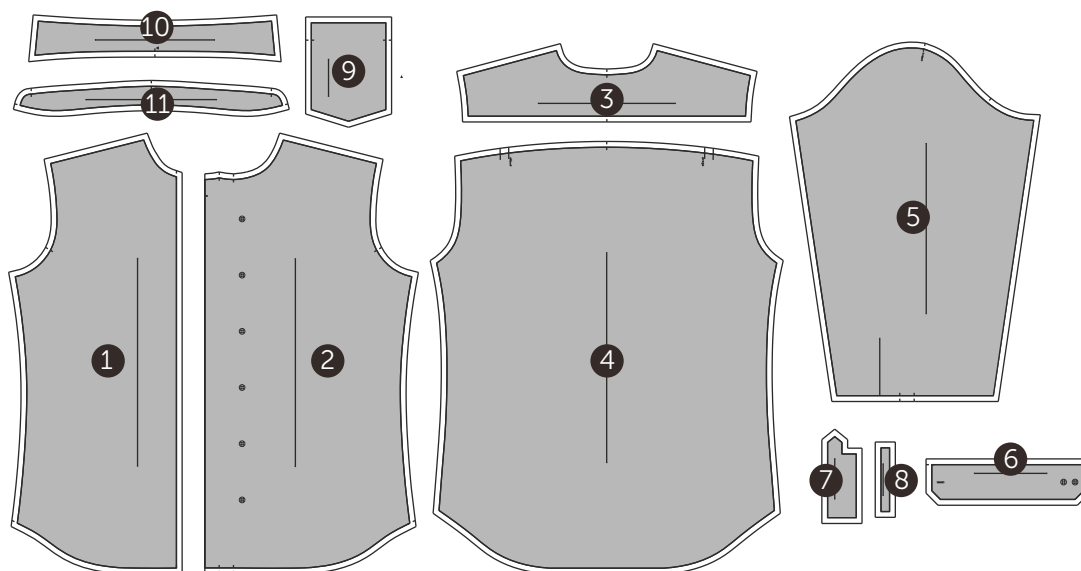
B - largura: à 1cm da borda (descontar dobra para costura)



Camisa Social Manga Longa Masculina														
Medidas		Tolerância	1	2	3	4	5	6	7	8	9	10	11	12
1	Colarinho (abotoado)	+/- 0,5cm	38	40	42	44	46	48	49	50	51	52	53	54
2	Tórax	+/- 1cm	108	112	116	120	124	128	132	136	140	144	148	152
3	Cintura	+/- 1cm	98	101	105	109	113	117	121	125	129	133	137	141
4	Quadril	+/- 1cm	108	112	116	120	124	128	132	136	140	144	148	152
5	Largura das costas	+/- 0,5cm	46	48	50	52	53,5	55	56,5	58	59,5	61	62,5	64
6	Ombro	+/- 0,5cm	15,3	16	16,7	17,5	18,4	19,2	20	20,8	21,6	22,4	23,2	24
7	Comprimento da manga com punho	+/- 1cm	64	65	66	67	68	69	70	71	72	73	74	75
8	Punho (com botão de ajuste)	+/- 0,5cm	20,5/ 22,5	20,5/ 22,5	21,5/ 23,5	21,5/ 23,5	22,5/ 24,5	22,5/ 24,5	23,5/ 25,5	24,5/ 26,5	25,5/ 27,5	26,5/ 28,5	27,5/ 29,5	28,5/ 30,5
9	Comprimento da camisa	+/- 1cm	75	77	79	80	82	83	85	86	88	89	91	93

Tecido 1

1. Frente direita vista separada (1x)
2. Frente esquerda (1x)
3. Pala (1 par)
4. Costas com 2 pregas (1x)
5. Manga longa 1 (par)
6. Punho 2 (pares)
7. Carcela 1 (par)
8. Viés carcela 1 (par)
9. Bolso em bico (1x)
10. Colarinho Francês 1 (par)
11. Pé de gola externo 1 (par)



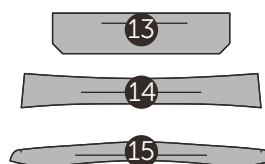
Tecido 2

12. Vista separada lado direito (1x)



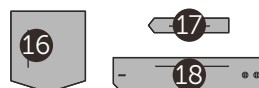
Entretela

13. Entretela punho 1 (par)
14. Entretela colarinho Francês (1x)
15. Entretela pé de gola (1x)



Gabarito

16. Gabarito Bolso em bico
17. Gabarito carcela
18. Gabarito botão casa punho



Desenho Técnico Colorido



Descrição Técnica

Gola e lapela dupla de alfaiataria, com entrete-la termocolante fusionada à parte interna, costuradas em máquina reta, 1 agulha. Sem pespontos aparentes.

Manga longa de alfaiataria, com recortes partindo da cava até a barra, costurada em

máquina reta, 1 agulha. Falsa abertura com aplicação de 4 botões com diâmetro de 1,5cm (24") em cada manga. Barra sem costura aparente, unida ao forro em máquina reta, 1 agulha. Aplicação de entretelas na barra e *tapa miséria* e ombreiras na cava da manga, na parte interna.

Frente simétrica, com laterais levemente acinturadas e recortes partindo da cava até a barra. Duas pences e abertura frontal com aplicação de 2 botões de 2cm de diâmetro (32"), fixados do lado direito de quem veste com caseado horizontal do lado esquerdo do paletó. Cantos arredondados, arrematados por revel, com entrete-la termocolante na parte interna, costurada em máquina reta, 1 agulha. Aplicação de manta de poliéster e reforço de peito na frente sobre as entretelas. Forro fixado através de costura embutida em máquina reta, 1 agulha.

Logo SESC aplicada em bordado, localizada no peitoril do lado esquerdo de quem veste, acima do bolso lenço.

Obs 1: seguir orientações contidas na ficha de personalização.

Obs 2.: Colocar 01 botão de frente e 01 botão de manga reserva na parte interna da frente.

Bolso lenço falso localizado na altura do tórax, lado esquerdo de quem veste.

Dois bolsos embutidos, dispostos horizontalmente abaixo da linha da cintura, com 2 vivos de 0,5 cm cada e lapelas sem pespontos, ambos com forro costurados em máquina reta, 1 agulha.

Costas simétricas, com recortes laterais partindo da cava até a barra e costura central, unidos por costura aberta em máquina reta, 1 agulha. Duas fendas transpassadas no recorte lateral, abertura conforme modelagem. Forro com prega no centro costas, conforme modelagem. O forro deverá ficar solto, fixado apenas no decote, revel da lapela, barra e punhos.

Observação geral: Todas as costuras deverão ser marcadas à ferro, durante a montagem da peça, para garantir o caimento adequado do paletó.

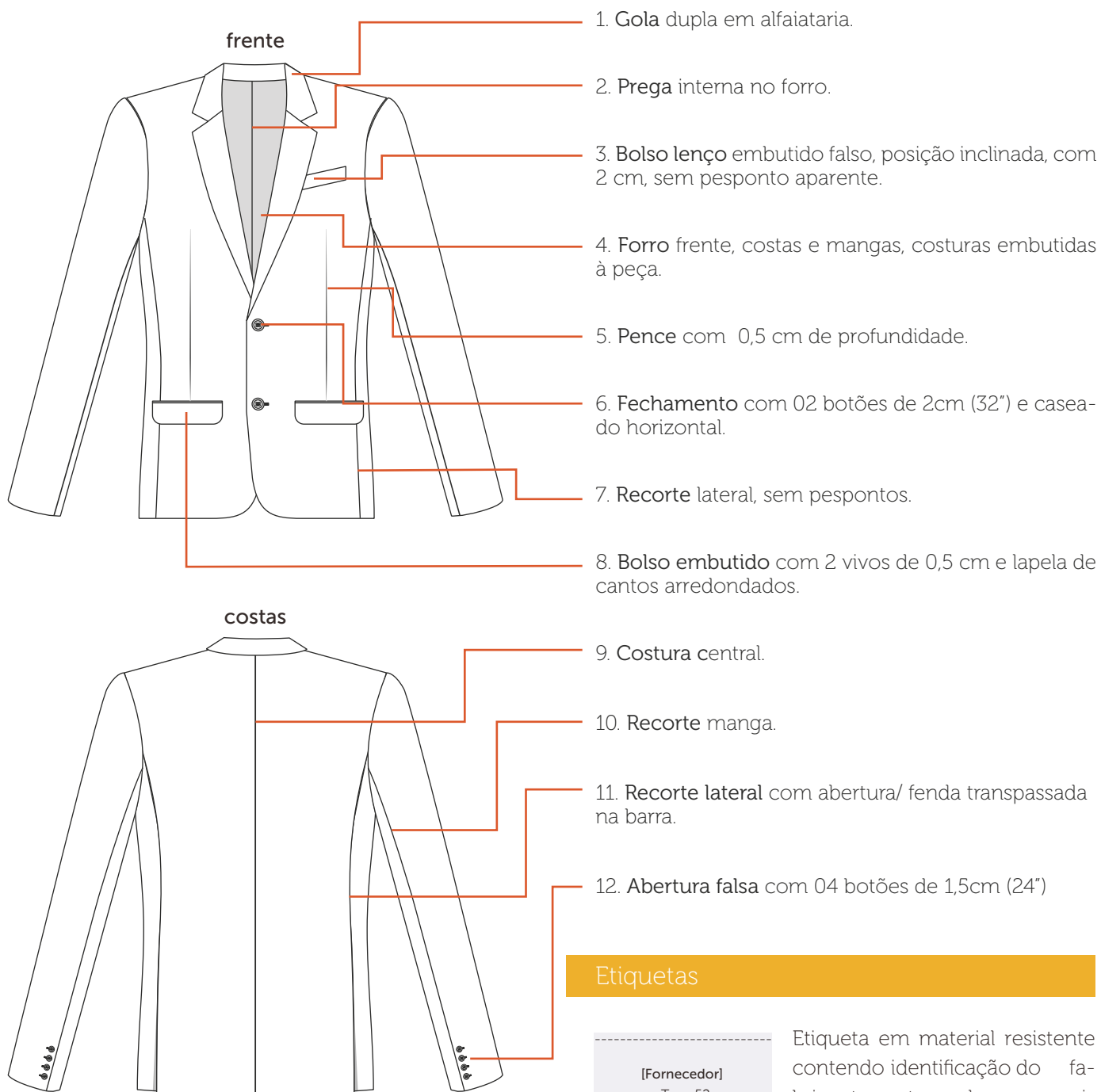
EMPRESA: SESC

MODELO: Paletó Masculino

SETOR/ ÁREA: COSEL/ Monitor Patrimonial e de Posturas

GRADE: 44 - 46 - 48 - 50 - 52 - 54 - 56 - 58 - 60 - 62 - 64

Desenho Técnico



Etiquetas

[Fornecedor]

Tam. 52
tecido

95% poliéster
5% elastano
forro

97% poliéster
3% elastano

cnpi: 00.000.000.0000/00



feito no Brasil

Etiqueta em material resistente contendo identificação do fabricante, tamanho, composição da matéria-prima, CNPJ, símbolos de instruções de lavagens e país de origem.

Tecidos

Dublin Fit

Composição: 95% poliéster/ 5% elastano

Gramatura: 250g/m² ± 5%

Largura: 150cm

Construção: sarja 2/2 D



Pantone®
19-4006 TCX
preto


Forro Cetim com Elastano

Composição: 97% poliéster/ 3% elastano

Gramatura: 87g/m² ± 5%

Largura: 150 cm

Construção: cetim



Pantone®
19-4006 TCX
preto

Aviamentos

1. Linha

Composição: 100% Poliéster

Nº 120, Título: 27 Tex

Cor: preto, de acordo com a cor do tecido.

2. Entretela Termocolante

Composição: 100% poliéster

Cor: preta

Gramatura: leve (80g/m² ± 5%)

3. Manta de poliéster

Composição: 100% poliester

Construção: agulhamento

Largura: 150 cm

Gramatura: 150g/m² ± 5%

4. Reforço de Peito (crina cavalinho)

Composição: 100% poliéster

Largura: 160 cm

Gramatura: 226g/m² ± 5%

5. Ombreira de feltro

Composição: 100% poliester

Construção: agulhamento

Consumo: 1 par

6. Botão

Composição: 100% poliéster

Diâmetro: 24" 15,24mm (mangas)/ 32" 20,32mm (frente)

Consumo: 9 unidades (mangas)/ 3 unidades (frente)

Cor: preto

7. Feltro baixo de gola

Composição: 100% poliester

Construção: agulhado, calandrado com processo químico

Largura: 90 cm

Gramatura: 193g/m² ± 5%

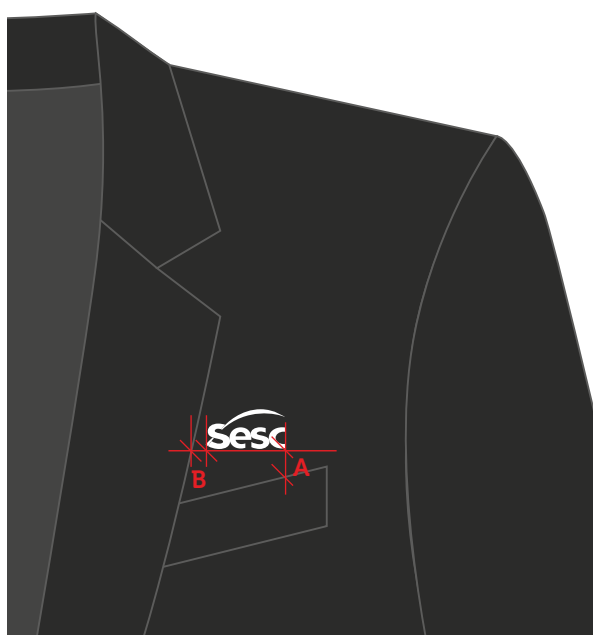
Equipamentos

1. Máquina Industrial Reta
2. Máquina Caseadeira
3. Máquina Botoneira



A personalização deverá ser feita em bordado, com linha resistente, preenchimento uniforme e não apresentar enrugamento do tecido.

Peito Esquerdo



Escala: 1:1

Dimensão real: 3cm x 1,5cm

Cor 1: branco - C000 M000 Y000 K000

Localização:

A - altura: distante 2cm do vivo do bolso

B - largura: centralizado à abertura do bolso superior

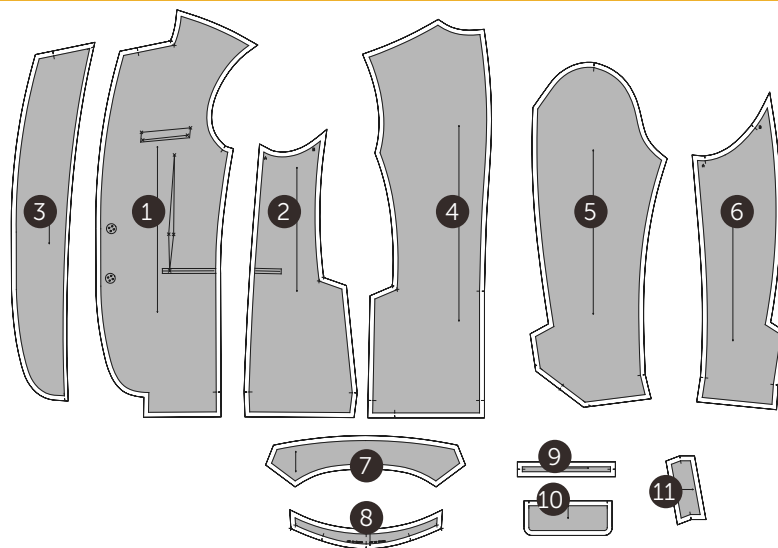
Obs.: Não inclinar a logo no momento de bordar.



Paletó Masculino													
Medidas		Tolerância	44	46	48	50	52	54	56	58	60	62	64
1	Tórax	+/- 1cm	100	104	108	112	116	120	124	128	132	136	140
2	Cintura	+/- 1cm	92	96	100	104	108	112	116	120	124	128	132
3	Largura das costas	+/- 0,5cm	43	44,5	46	47,5	49	50,5	52	53,5	55	56,5	58
4	Ombro	+/- 0,5cm	13,8	14,4	15	15,6	16,2	16,8	17,4	18	18,6	19,2	19,8
5	Comprimento da manga	+/- 1cm	62	62	63	63	64	64	65	65	66	66	67
6	Circunferência do punho	+/- 0,5cm	24	25	26	27	28	29	30	31	32	33	34
7	Comprimento do paletó	+/- 1cm	72	74	76	78	80	82	83	84	85	86	87

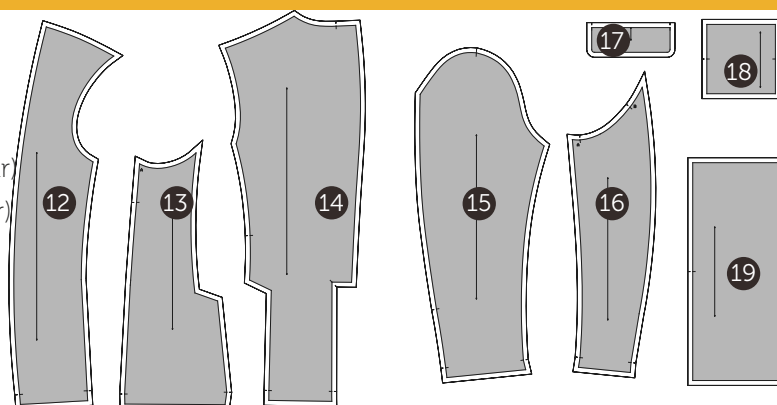
Tecido 1

1. dianteiro/ marcação do bolso somente lado esquerdo (1 par)
2. recorte lateral (1 par)
3. centro costas (1 par)
4. revel lapela (1 par)
5. manga alfaiate/ parte externa (1 par)
6. manga alfaiate/ parte interna (1 par)
7. gola (1x)
8. pé-de-gola (1x)
9. vivo bolso inferior (2 pares)
10. lapela bolso (1 par)
11. vivo bolso lenço (1x)



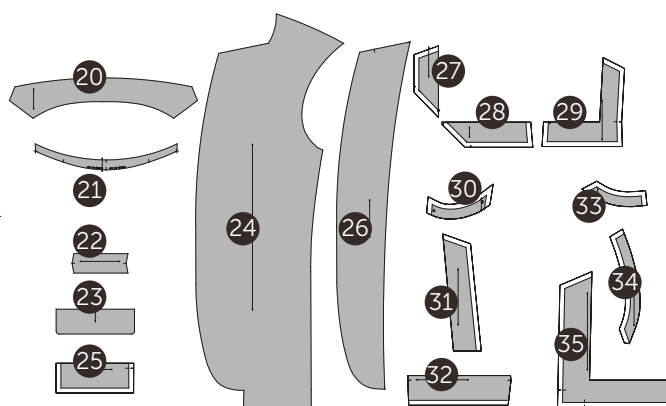
Forro

12. forro frente (1 par)
13. forro recorte lateral (1 par)
14. forro centro costas (1 par)
15. forro manga alfaiate/ parte externa (1 par)
16. forro manga alfaiate/ parte interna (1 par)
17. forro lapela bolso (1 par)
18. forro bolso superior (1 x)
19. forro bolso inferior (1 par)



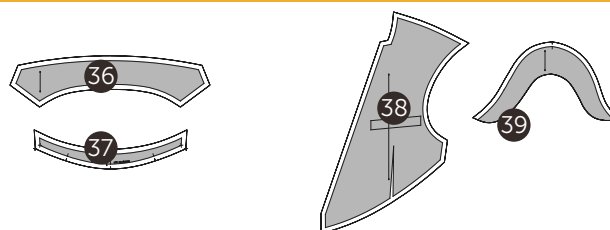
Entretela

- | | |
|---|---|
| 20. entretela gola (1x) | interna (1 par) |
| 21. entretela pé-de-gola (1x) | 30. entretela recorte lateral 1 (1 par) |
| 22. entretela vivo bolso lenço (1x) | 31. entretela recorte lateral 2 (1 par) |
| 23. entretela lapela bolso (1 par) | 32. entretela lateral barra (1 par) |
| 24. entretela dianteiro (1 par) | 33. entretela decote costas (1x) |
| 25. entretela barra frente (1 par) | 34. entretela cava costas (1 par) |
| 26. entretela revel lapela (1 par) | 35. entretela barra centro costas (1 par) |
| 27. entretela barra manga externa 1 (1 par) | |
| 28. entretela barra manga externa 2 (1 par) | |
| 29. entretela barra manga | |

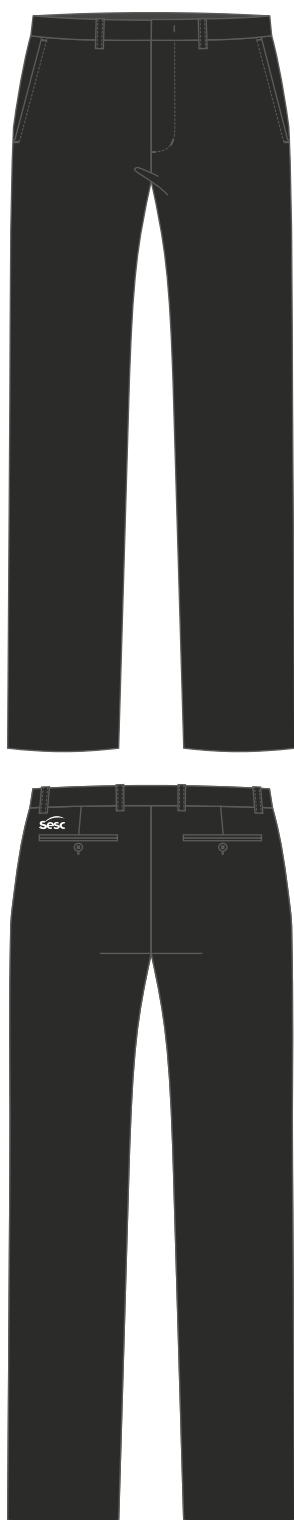


Feltro especiais de alfaiataria

36. forro gola (1x) feltro de gola
37. forro pé-de-gola (1x) feltro de gola
38. plaston (1 par) feltro especial
39. tapa miséria (1 par) feltro de cava



Desenho Técnico Colorido



Descrição Técnica

Cós forrado, com modelagem reta, 3,5 cm de largura, sem pespontos aparentes, fusionado com entretela termocolante. Parte interna do cós confeccionada em tecido de forro, recorte horizontal com aplicação de viés, parte superior do forro rebatido com pesponto ziguezague ou pesponto estreito. A parte interna do cós deverá ficar 0,5 cm menor na altura, quando comparada com a parte externa do cós. Seis passantes de 1 cm de largura distribuídos conforme desenho técnico e fechamento por um colchete de metal niquelado, sendo o gancho centralizado na altura e na costura do zíper.

Dianteiro simétrico com braguilha do lado esquerdo de quem veste em formato "J", com 4 cm de largura, pespontada em máquina reta, 1 agulha, fechamento por zíper de nylon, gancho sem pesponto e costura de reforço (travete). Dois bolsos faca com pesponto largo (0,6cm) em máquina reta, 1 agulha e parte interna confeccionada em tecido forro. Costura de reforço (travete) nas extremidades do bolso.

Traseiro simétrico. Dois bolsos embutidos, costurados em máquina reta, 1 agulha e fechamento por botão de 1,5cm (24") com caseado vertical. Parte interna do bolso confeccionada em tecido de forro. Gancho, laterais e entrepernas serão chuleados separadamente em máquina overloque e unidos por costura aberta em máquina reta, 1 agulha.

Logo SESC aplicada em serigrafia à base d'água, localizada no traseiro do lado esquerdo de quem veste.

Obs: seguir orientações contidas na ficha de personalização.

Barra 4cm costurada em máquina ponto invisível.

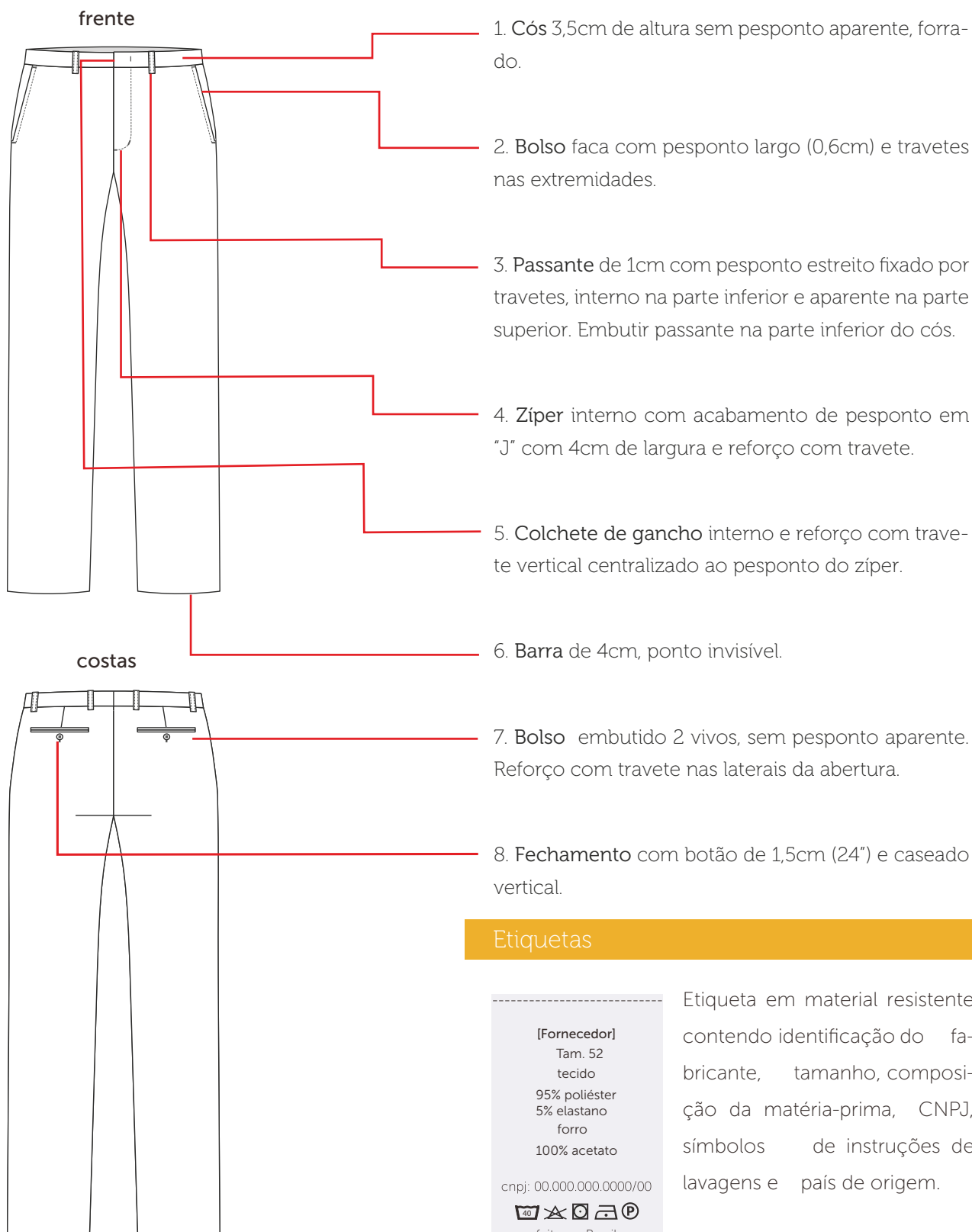
EMPRESA: SESC

MODELO: Calça Social Masculina

SETOR/ ÁREA: COSEL/ Monitor Patrimonial e de Posturas

GRADE: 36 - 38 - 40 - 42 - 44 - 46 - 48 - 50 - 52 - 54 - 56 - 58

Desenho Técnico



Tecidos

Dublin Fit

Composição: 95% poliéster/ 5% elastano

Gramatura: 250g/m² ± 5%

Largura: 150cm

Construção: sarja 2/2 D



Pantone®
19-4006 TCX

Forro Alpaseda

Composição: 100% acetato

Gramatura: 85g/m² ± 5%

Largura: 140cm

Construção: tela



Pantone®
19-4006 TCX

Aviamentos

1. Linha

Composição: 100% Poliéster

Nº 120, Título: 27 Tex

Cor: preto, de acordo com a cor do tecido.

2. Fio

Composição: 100% Poliéster

Nº 150, Título: 17 Tex

Cor: preto, de acordo com a cor do tecido.

3. Colchete gancho para calça

Material: ferro

Medida: 13mm

Consumo: 1 unidade

Cor: niquelado

4. Zíper nylon fino

Composição: 100% Poliéster

Com dentes em espiral, trava automática

Tamanhos: 15 cm para tamanhos 36 a 44

18 cm para tamanhos 46 a 54

20 cm para tamanhos 56 a 60

Cor: preto, de acordo com a cor do tecido.

5. Entretela

Composição: 100% Algodão

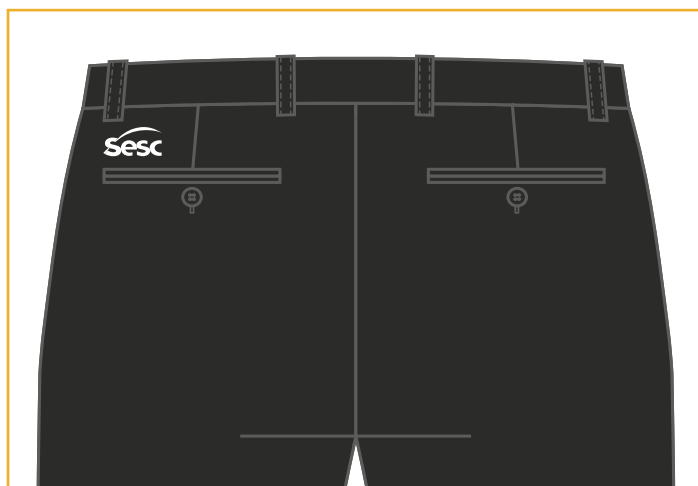
Cor: preta ou branca.

Armação/Construção: tela

Gramatura: leve (130 ≥ g/m² ± 5%)

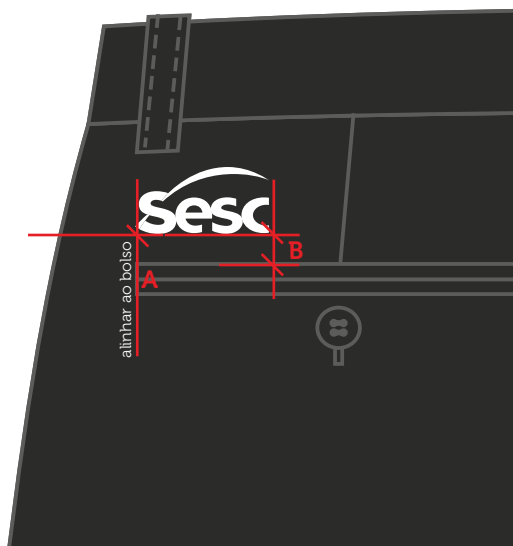
Equipamentos

1. Máquina Industrial Reta
2. Máquina Overloque
3. Máquina Travete
4. Máquina Caseadeira
5. Máquina Botoneira



A personalização deverá ser feita através serigrafia em termotransparência à base d'água, cobertura homogênea, toque zero e deverá passar por cura-gem em estufa com temperatura equivalente à resistência do tecido.

Traseiro Lado Esquerdo



Escala: 1:1

Dimensão real: 3cm x 1,5cm

Cor 1: branco - C000 M000 Y000 K000

Localização:

A - altura: 1,5 cm acima do bolso

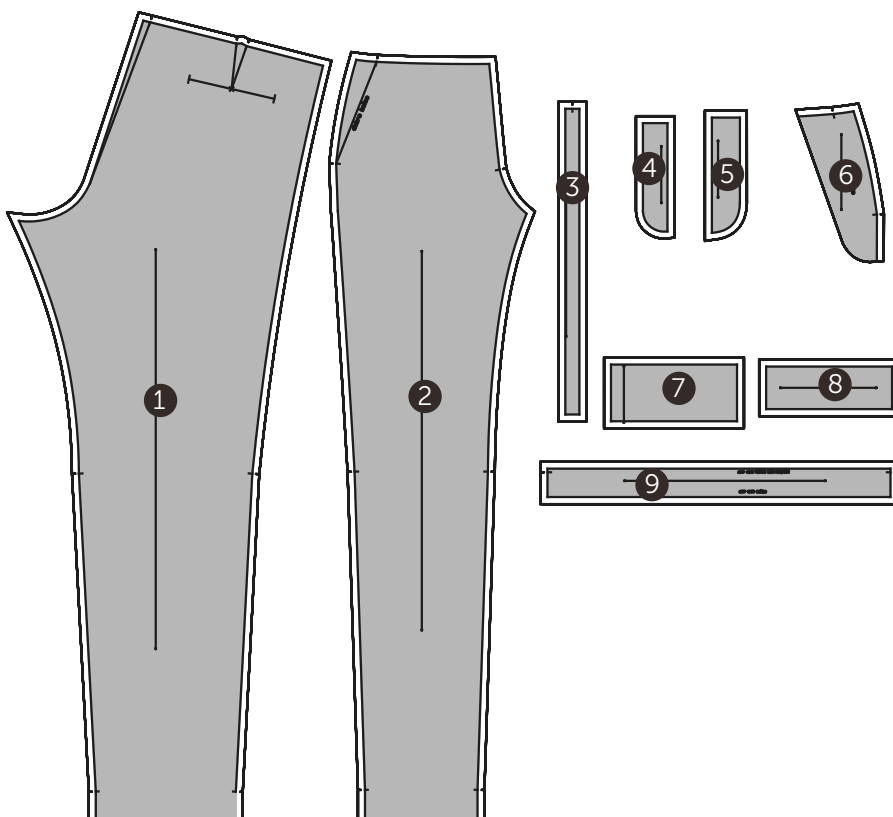
B - largura: alinhado à lateral da abertura do bolso



Calça Social Masculina														
Medidas		Tolerância	36	38	40	42	44	46	48	50	52	54	56	58
1	Cintura	+/- 1 cm	74	78	82	86	90	94	96	100	104	108	112	116
2	Quadril	+/- 1 cm	92	96	100	104	108	112	116	120	124	128	132	136
3	Contorno gancho dianteiro	+/- 0,5 cm	25	25,5	26	26,5	27	27,5	28	28,5	29	29,5	30	30,5
4	Contorno gancho traseiro	+/- 0,5 cm	38	38,5	39	39,5	40	40,5	41	41,5	42	42,5	43	43,5
5	Abertura bolso dianteiro	+/- 0,5 cm	15	15	15,5	15,5	16	16	16,5	16,5	17	17	17,5	17,5
6	Abertura bolso traseiro	+/- 0,5 cm	12,5	12,5	12,5	12,5	13	13	13	13	13,5	13,5	13,5	13,5
7	Circunferência da barra	+/- 0,5 cm	34	35	36	37	38	39	40	41	42	43	44	45
8	Comprimento total	+/- 1 cm	104	105	106	107	108	109	110	111	112	113	114	115

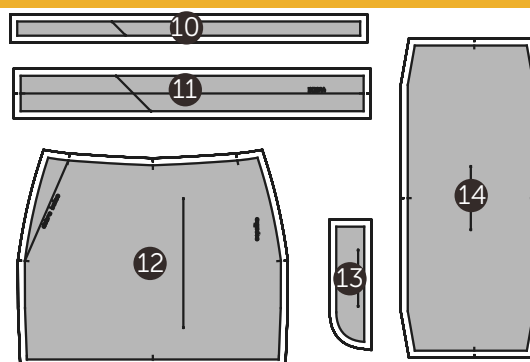
Tecido

1. Traseiro 1 (par)
2. Dianteiro 1 (par)
3. Passante (1x)
4. Revel braguilha (1x)
5. Braguilha (1x)
6. Espelho bolso emb. faca 1 (par)
7. Espelho bolso emb. traseiro 1 (par)
8. Vivo bolso emb. traseiro 1 (par)
9. Cós 1 (par)



Forro

10. Forro cós topo 1 (par)
11. Forro cós base 1 (par)
12. Forro bolso embutido faca 1 (par)
13. Forro braguilha (1x)
14. Forro bolso embutido 1 (par)




Entretela

15. Entretela cós 1 (par)



Desenho Técnico Colorido



Descrição Técnica

Gravata de corte no viés. Recortes do tecido e do forro unidos em máquina reta, 1 agulha por costuras abertas à ferro.

Arremate das extremidades com aplicação de forro costurado em máquina reta, 1 agulha.

Inserção de feltro no interior da gravata e fechamento no centro por pontos invisíveis.

Fixação de passante à 25cm da base na parte interna e ponto de reforço feitos à mão próximos as duas extremidades.

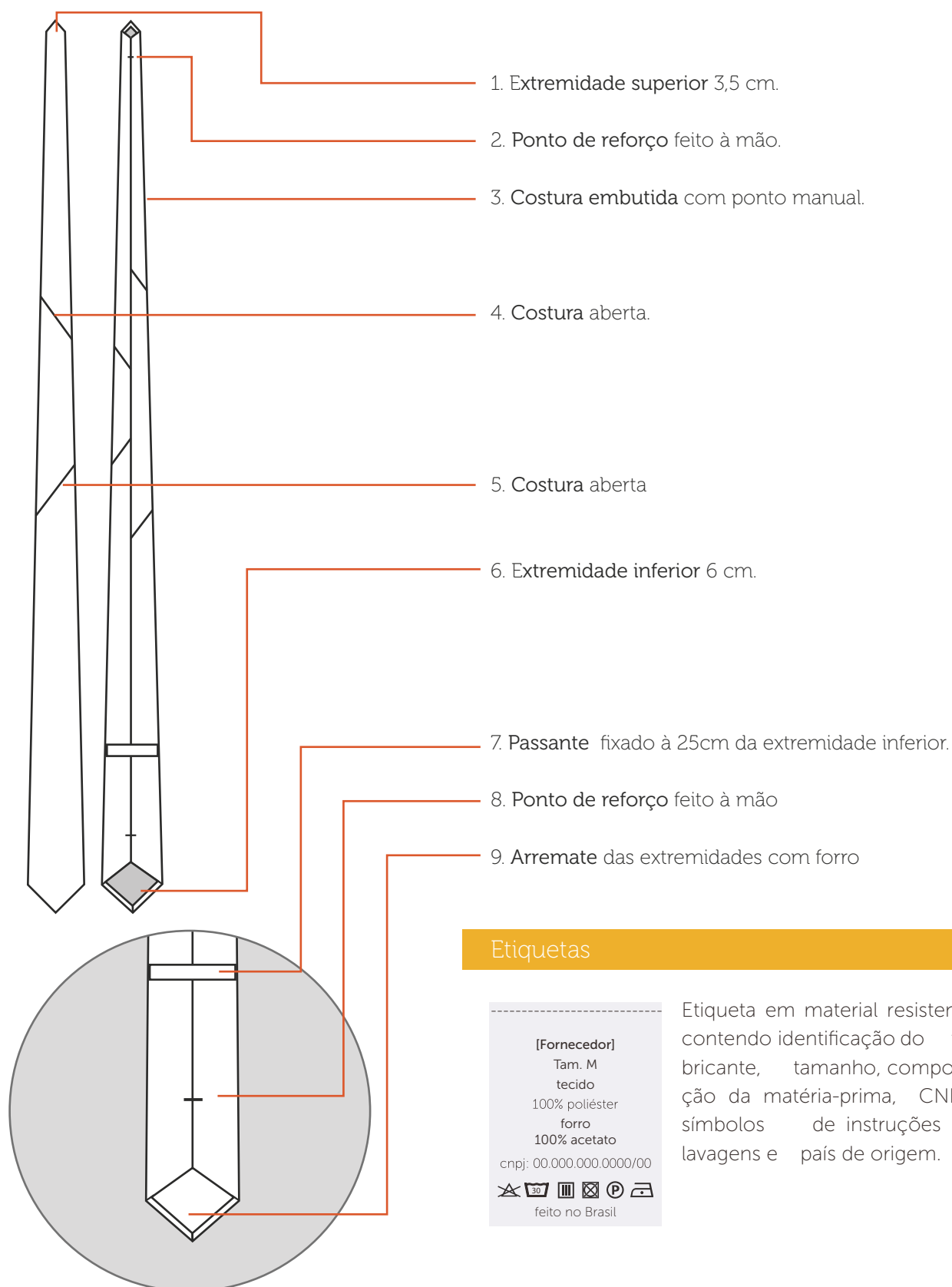
EMPRESA: SESC

MODELO: Gravata Semi Slim

SETOR/ ÁREA: COSEL/ Monitor Patrimonial e de Posturas

Tamanho: 150cm (único)

Desenho Técnico



Tecidos

Microfibra

Composição: 100% poliéster

Gramatura: $115\text{g/m}^2 \pm 5\%$

Largura: 150cm

Construção: cetim



Pantone®
19-4006 TCX
preto


Forro Alpaseda

Composição: 100% acetato

Gramatura: $85\text{g/m}^2 \pm 5\%$

Largura: 140cm

Construção: tela



Pantone®
19-4006 TCX
preto

Aviamentos

1. Linha

Composição: 100% Poliéster

Nº 120, Título: 27 Tex

Cor: preto, de acordo com a cor do tecido.

2. Feltro para Gravata

Composição: 100% poliester

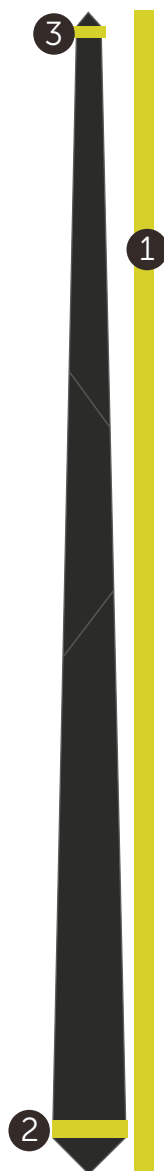
Construção: agulhado, calandrado com processo químico

Largura: 90 cm

Gramatura: $193\text{g/m}^2 \pm 5\%$

Equipamentos

1. Máquina Industrial Reta



Gravata Semi slim			
Medidas		Tolerância	Único
1	Comprimento da gravata	+/- 1cm	150cm
2	Largura 1	+/- 0.5cm	6,0cm
3	Largura 2	+/- 0.5cm	3,5cm

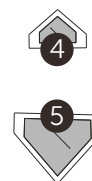
Tecido 1

1. Parte superior (1x)
2. Parte central 1 (1x)
3. Parte inferior (1x)



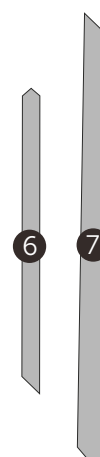
Forro

4. Forro parte superior (1x)
5. Forro parte inferior (1x)



Feltro

6. Feltro parte superior (1x)
7. Feltro parte inferior (1x)



Desenho Técnico Colorido



Descrição Técnica

Frente simétrica, com laterais acinturadas. Decote alto e abertura em V até o primeiro botão, aplicação de vivo com cordão interno em toda a extensão da vista, rebatida por pesponto estreito em máquina reta, 1 agulha. Duas pences oblíquas saindo do decote na diagonal, duas pences horizontais se estendendo da lateral ao ápice do busto e duas pences verticais de ajuste da cintura, ambas costuradas em máquina reta, 1 agulha. Fechamento frontal com 6 botões aplicados em toda a extensão lado direito e caseado vertical lado esquerdo.

Obs.: Colocar 01 botão reserva na parte interna vista do botão.

Logo SESC aplicada em bordado, localizada no peitoral do lado esquerdo de quem veste.

Obs: seguir orientações contidas na ficha de personalização.

Ombros costurados em interloque.

Manga opção 01

Manga 3/4, costurada em máquina interloque. Punho duplo com 6 cm de largura, aplicação de entretela termocolante fusionada e viés de 1cm, em cor contrastante, costurado em máquina reta, 1 agulha.

Manga opção 02

Manga curta, costurada em máquina interloque. Barra da manga de 2cm com 2 dobras, costuradas em máquina reta, 1 agulha.

Costas simétricas, com laterais acinturadas. Costura central unida em máquina interloque, 2 pences verticais de ajuste da cintura e decote alto, rebatido com pesponto estreito em máquina reta, 1 agulha.

Laterais costuradas em máquina interloque.

Barra com 0,6 cm de largura, 2 dobras costurada em máquina reta, 1 agulha.

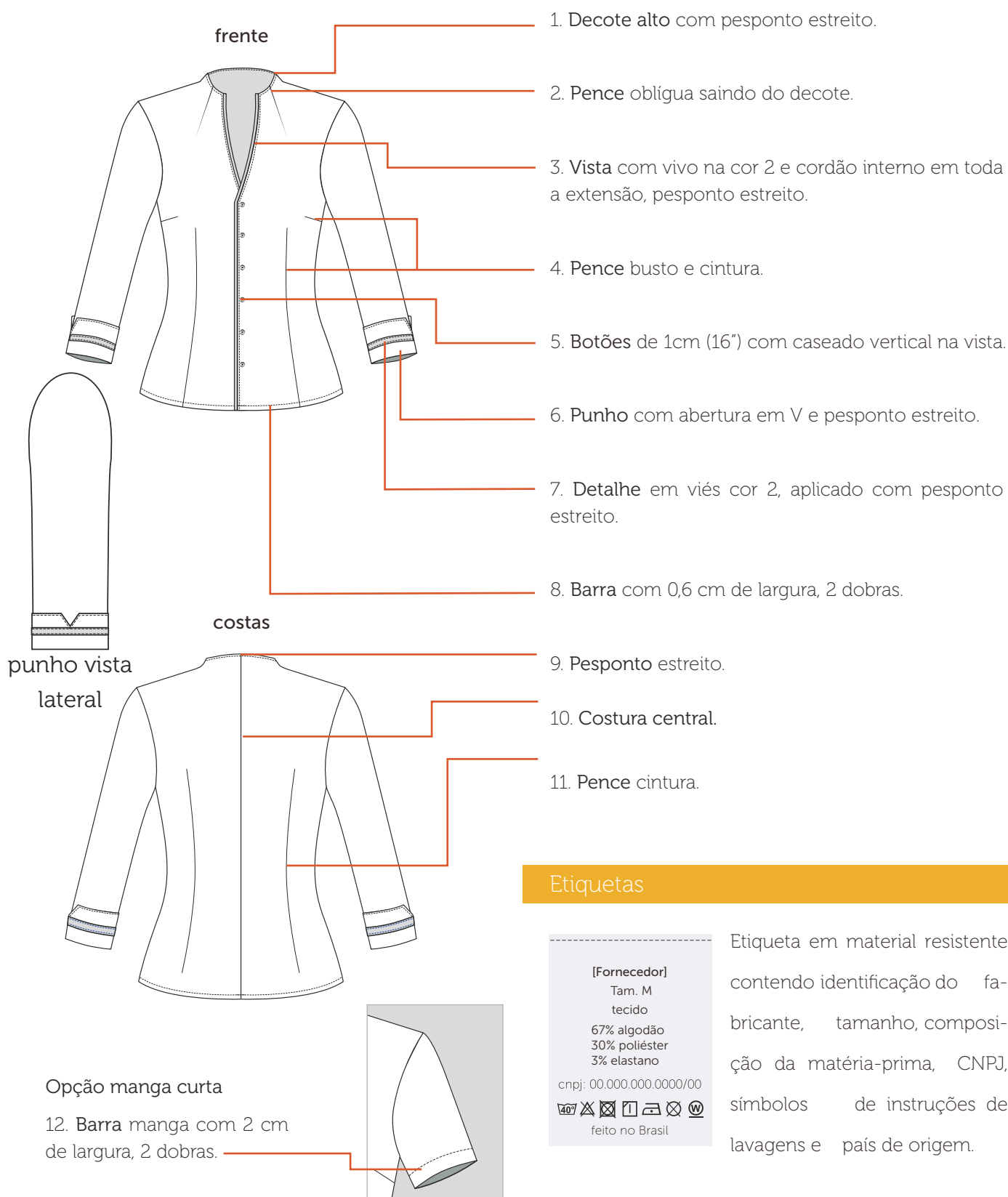
EMPRESA: SESC

MODELO: Camisa Gola Alta Feminina

SETOR/ ÁREA: COSEL/ Monitor Patrimonial e de Posturas

GRADE: PP - P - M - G - GG - XG - XGG - EG

Desenho Técnico



Etiquetas

[Fornecedor]
Tam. M
tecido
67% algodão
30% poliéster
3% elastano
cnpj: 00.000.000.0000/00
feito no Brasil

Etiqueta em material resistente contendo identificação do fabricante, tamanho, composição da matéria-prima, CNPJ, símbolos de instruções de lavagens e país de origem.

Tecidos

Tricoline com elastano (Cannes)

Composição: 67% algodão/ 30% poliéster/ 3% elastano

Gramatura: 132g/m² ± 5%

Largura: 140 cm

Construção: tela



Pantone®
15-4030 TCX
azul claro

Tricoline

Composição: 100% algodão

Gramatura: 132g/m² ± 5%

Largura: 140 cm

Construção: tela

detalhe



Pantone®
14-0852 TPX
amarelo ouro

Aviamentos

1. Linha

Composição: 100% Poliéster

Nº 120, Título: 27 Tex

Cor: cinza médio e amarelo, de acordo com a cor do tecido.

2. Fio

Composição: 100% Poliéster

Nº 150, Título: 17 Tex

Cor: cinza médio, de acordo com a cor do tecido.

3. Cordão roliço interno (vivo)

Composição: 100% Algodão

Nº 2,5mm

Cor: algodão cru

4. Entretela malha termocolante

Composição: 100% poliéster

Gramatura: 30g/m² ± 5%

Cor: branca.

5. Botão

Composição: 100% poliéster

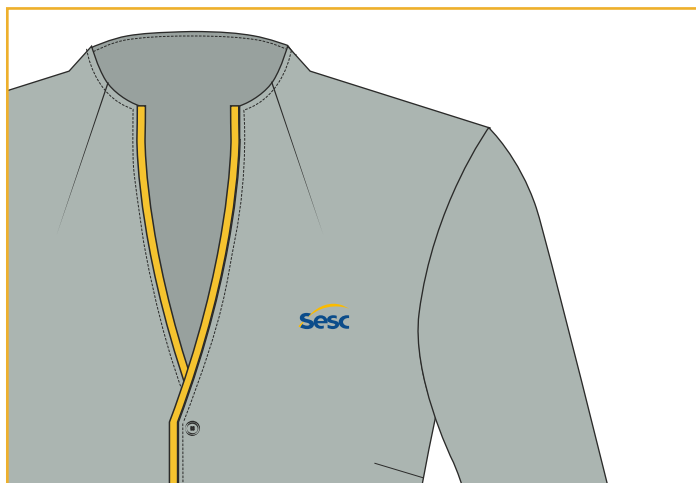
Diâmetro: 16" 10,16mm

Cor: cinza médio

Consumo: 07 unidades

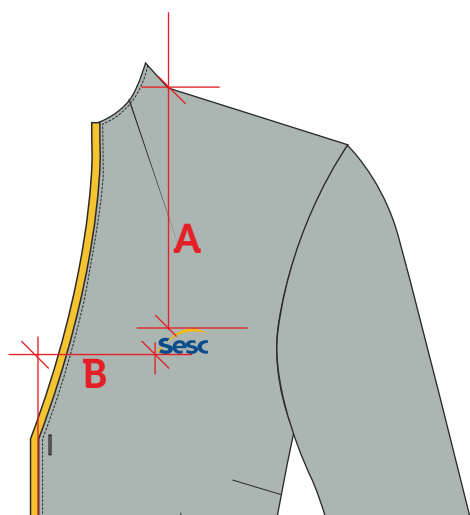
Equipamentos

1. Máquina Industrial Reta
2. Máquina Interloque
3. Máquina Caseadeira
4. Máquina Botoneira



A personalização deverá ser feita em bordado, com linha resistente, preenchimento uniforme e não apresentar enrugamento do tecido.

Peito Esquerdo



Escala: 1:1

Dimensão real: 3cm x 1,5cm

Cor 1: azul sesc - C100 M067 Y000 K023

Cor 2: amarelo sesc - C000 M030 Y100 K000

Localização:

A - altura: PP e P: 16cm/ M e G: 17cm/ GG e XG: 18cm/ XGG e EG: 19cm

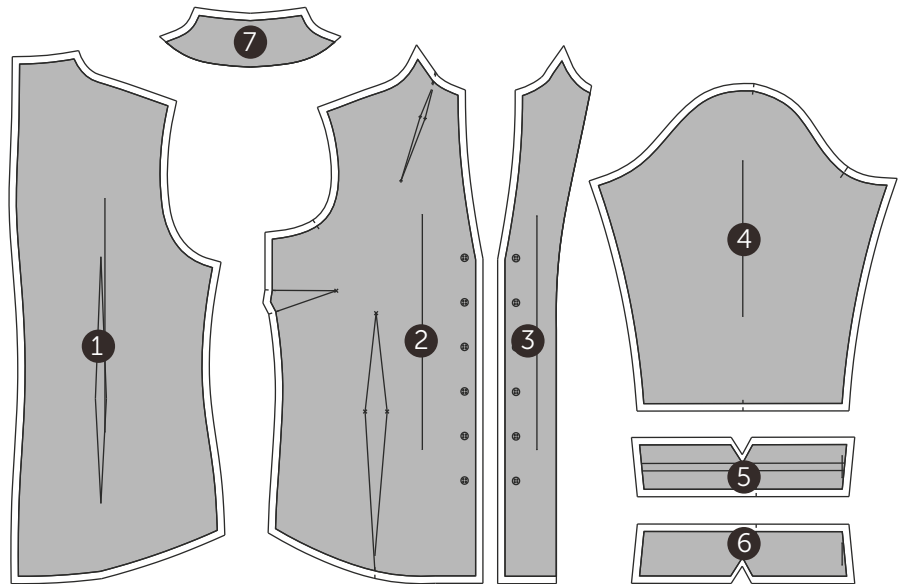
B - largura: PP, P e M: 8cm/ G, GG e XG: 9cm/ XGG e EG: 10cm



Camisa Gola Alta Feminina										
Medidas		Tolerância	PP	P	M	G	GG	XG	XGG	EG
1	Busto	+/- 1cm	90	96	102	108	114	120	126	132
2	Cintura	+/- 1cm	76	82	88	94	100	106	112	118
3	Quadril	+/- 1cm	94	100	106	112	118	124	130	136
4	Largura das costas	+/- 0,5cm	36	38	40	42	44	46	48	50
5	Ombro	+/- 0,5cm	13,25	14	14,75	15,5	16,25	17	17,5	18
6	Comprimento da manga 3/4	+/- 1cm	38	39	40	41	43	44	45	46
7	Punho manga 3/4	+/- 0,5cm	24	25,5	27	28,5	30	31,5	33	34,5
8	Comprimento da manga curta	+/- 0,5cm	18	19	20	21	22	23	24	25
9	Comprimento da camisa	+/- 1cm	62	64	66	68	70	72	74	76

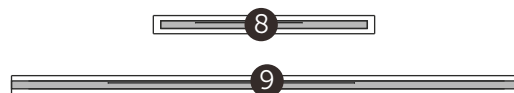
Tecido 1

1. Costas 1 (par)
2. Frente 1 (par)
3. Revel frente 1 (par)
4. Manga 3/4 1 (par)
5. Punho com aplicação 1 (par)
6. Punho forro 1 (par)
7. Revel decote costas (1x)



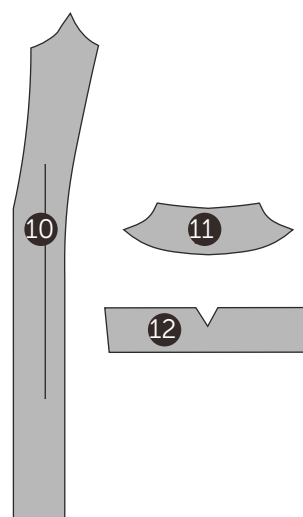
Tecido 2

8. Viés aplicado manga 1 (par)
9. Vivo vista frente 1 (par)



Entretela

10. Entretela revel frente 1 (par)
11. Entretela revel decote costas (1x)
12. Entretela punho 1 (par)



Desenho Técnico Colorido



Descrição Técnica

Gola alta e lapela dupla, com entretela termocolante fusionada à parte interna da gola e costurada em máquina reta, 1 agulha. Sem

pespontos aparentes.

Frente simétrica, com laterais acinturadas e recortes partindo do ombro até a barra. Abertura em V no decote, levemente transpassada com aplicação de 2 botões com 2 cm (3/2") de diâmetro, fixado do lado esquerdo de quem veste com caseado horizontal do lado direito do blazer. Cantos arredondados, arrematados por revel, com entretela termocolante na parte interna, costurada em máquina reta, 1 agulha. Forro fixado através de costura embutida em máquina reta, 1 agulha.

Obs.: Colocar 01 botão reserva na parte interna.

Logo SESC aplicada em bordado, localizada no peitoril do lado esquerdo de quem veste.

Obs.: seguir orientações contidas na ficha de personalização.

Bolso embutido com vivo duplo, sem pesponto, encaixado na costura lateral e recorte, costurado em máquina reta, 1 agulha.

Costas simétricas, com recortes partindo do ombro até a barra e costura central, unidos por costura aberta em máquina reta, 1 agulha. Forro com prega no centro costas, conforme modelagem. O forro deverá ficar solto, fixado apenas no decote, revel da parte da frente, barra e punhos.

Manga longa de alfaiataria, 2 folhas, com recorte partindo da cava até a barra unidos por costura aberta em máquina reta, 1 agulha. Barra entretelada sem costura aparente, unida ao forro em máquina reta, 1 agulha. Fixação da manga em máquina reta, 1 agulha.

Obs.: Embeber levemente a cabeça da manga e encaixar o tapa miséria e a ombreira, ambos em feltro, na cabeça da manga sem formar pregas ou enrugados. O recorte dianteiro da manga deverá encaixar no pique da cava, para proporcionar o correto caimento da manga.

Observação geral: Todas as costuras deverão ser marcadas à ferro, durante a montagem da peça, para garantir o caimento adequado do blazer.

EMPRESA: SESC

MODELO: Blazer Gola Alta Feminino

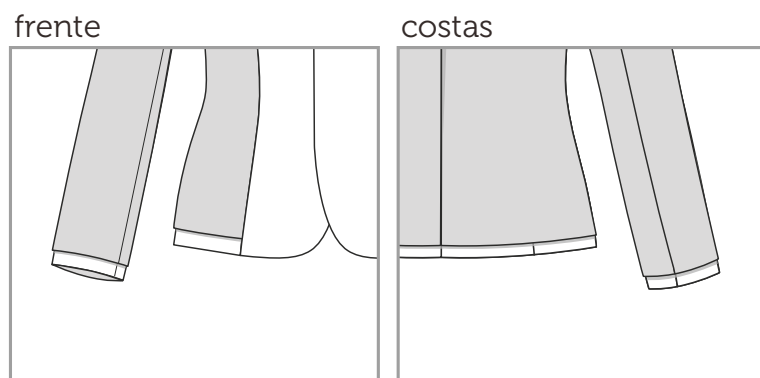
SETOR/ ÁREA: COSEL/ Monitor

GRADE: 34 - 36 - 38 - 40 - 42 - 44 - 46 - 48 - 50 - 52 - 54 - 56 - 58

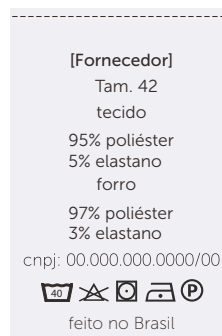
Desenho Técnico



Vista Interna



Etiquetas



Etiqueta em material resistente contendo identificação do fabricante, tamanho, composição da matéria-prima, CNPJ, símbolos de instruções de lavagens e país de origem.

Tecidos


Dublin Fit

Composição: 95% poliéster/ 5% elastano

Gramatura: 250g/m² ± 5%

Largura: 150cm

Construção: sarja 2/2 D



Pantone®
19-4006 TCX
preto


Forro Cetim com Elastano

Composição: 97% poliéster/ 3% elastano

Gramatura: 87g/m² ± 5%

Largura: 150 cm

Construção: cetim



Pantone®
19-4006 TCX
preto

Aviamentos

1. Linha

Composição: 100% Poliéster

Nº 120, Título: 27 Tex

Cor: preto, de acordo com a cor do tecido.

2. Fio

Composição: 100% Poliéster

Nº 150, Título: 17 Tex

Cor: preto, de acordo com a cor do tecido.

3. Botão

Composição: 100% poliéster

Diâmetro: 32" 20,32mm

Cor: preto

Consumo: 03 unidades

4. Entretela Malha Termocolante

Composição: 100% poliéster

Gramatura: 30g/m² ± 5%

Cor: branca.

5. Ombreira de feltro


Composição: 100% poliéster

Construção: agulhamento

Consumo: 1 par

Equipamentos

1. Máquina Industrial Reta
2. Máquina Caseadeira
3. Máquina Botoneira



A personalização deverá ser feita em bordado, com linha resistente, preenchimento uniforme e não apresentar enrugamento do tecido.

Peito Esquerdo



Escala: 1:1

Dimensão real: 3cm x 1,5cm

Cor 1: branco - C000 M000 Y000 K000

Localização:

A - altura: 34 a 42: 14cm/ 44 a 52: 15cm/ 54 e 58: 16cm

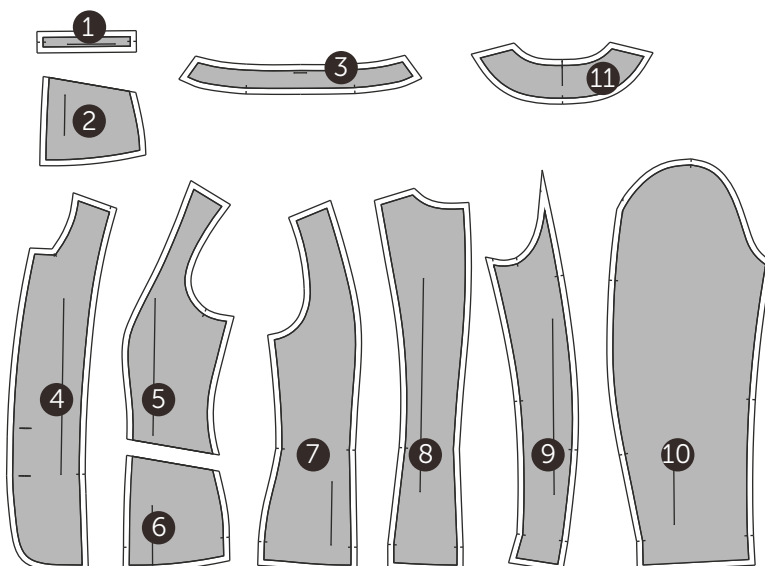
B - largura: 2cm distante do recorte



Blazer Gola Alta Feminino															
Medidas		Tolerância	34	36	38	40	42	44	46	48	50	52	54	56	58
1	Busto	+/- 1cm	88	92	96	100	104	108	112	116	120	124	128	132	136
2	Cintura	+/- 1cm	73	77	81	85	89	93	97	101	105	109	113	117	121
3	Quadril	+/- 1cm	94	98	102	106	110	114	118	122	126	130	134	138	142
4	Largura das costas	+/- 0,5cm	35	36,5	38	39,5	41	42,5	44	45,5	47	48,5	50	51,5	53
5	Ombro	+/- 0,5cm	10	10,5	11	11,5	12	12,5	13	13,5	14	14,5	15	15,5	16
6	Comprimento da manga	+/- 1cm	59	61	62	63	64	64	65	66	67	68	68	69	69
7	Circunferência do punho	+/- 0,5cm	23	23,5	24	24,5	25	25,5	26	26,5	27	27,5	28	28,5	29
8	Comprimento do blazer	+/- 1cm	57	58,5	60	61	62,5	64	65	66,5	67,5	69	70	71,5	73

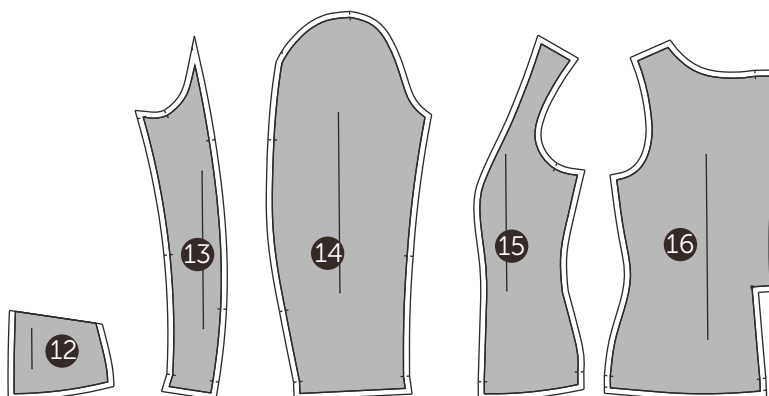
Tecido 1

1. Vivo bolso embutido 2 (pares)
2. Bolso/espelho 1 (par)
3. Gola padre 1 (par)
4. Centro frente 2 (pares)
5. Lateral frente 1 (par)
6. Frente recorte inferior 1 (par)
7. Lateral costas 1 (par)
8. Centro costas 1 (par)
9. Manga parte inferior 1 (par)
10. Manga parte superior 1 (par)
11. Revel decote (1x)



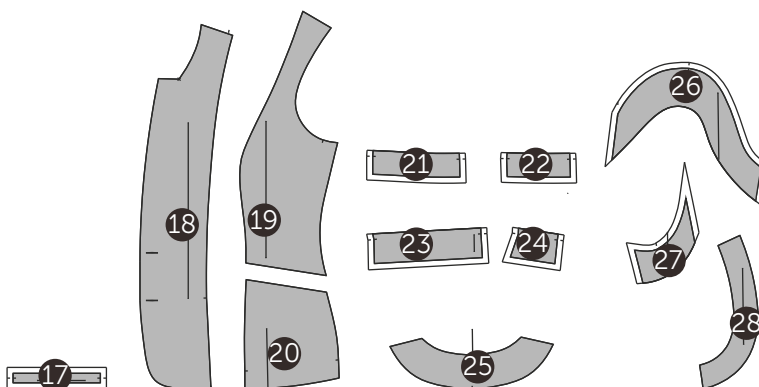
Tecido 2

12. Forro bolso 1 (par)
13. Forro manga parte inferior 1 (par)
14. Forro manga parte superior 1 (par)
15. Forro lateral frente 1 (par)
16. Forro costas 1 (par)





Forro

17. Entretela vivo bolso embutido 2 (pares)
18. Entretela centro frente / revel 2 (pares)
19. Entretela lateral frente 1 (par)
20. Entretela frente recorte inferior 1 (par)
21. Entretela barra lateral costas 1 (par)
22. Entretela barra centro costas 1 (par)
23. Entretela barra manga parte externa 1 (par)
24. Entretela barra manga parte interna 1 (par)
25. Entretela revel decote (1x)
26. Entretela cava manga parte superior 1 (par)
27. Entretela manga inferior 1 (par)
28. Entretela revel cava costas 1 (par)



Desenho Técnico Colorido



Descrição Técnica

Cós anatômico com 7 cm de largura, fusionado com entrete-
la termocolante, rebatido com pesponto estreito internamen-
te (parte superior do có) em máquina reta, 1 agulha. Sem
pespontos aparentes, fixação do có na parte inferior com
costura escondida rente ao có. Fechamento com 2 botões
de 1,5 cm (24") de diâmetro, sendo os botões centralizados na
altura e na costura do zíper.

Logo SESC aplicada em serigrafia à base d'água, localizada
no có do lado esquerdo de quem veste, na vertical centrali-
zado na altura do có e na horizontal à 3cm da lateral da
calça.

Obs: seguir orientações contidas na ficha de personalização.

Dianteiro simétrico, com braguilha do lado esquerdo de
quem veste em formato "J", com 3 cm de largura pespontada
em máquina reta, 1 agulha, fechamento por zíper embutido,
e gancho sem pesponto.

Bolso inclinado com forro costurado em máquina interloque,
rebatido com pesponto estreito em máquina reta, 1 agulha.

Traseiro simétrico, com 2 pences entre as laterais e o centro
costas, perpendicular ao có.

Gancho, laterais e entrepernas chuleadas separadamente e
unidas por costura aberta em máquina reta, 1 agulha.

Barra 3cm, 2 dobras, costurada em máquina reta, 1 agulha.

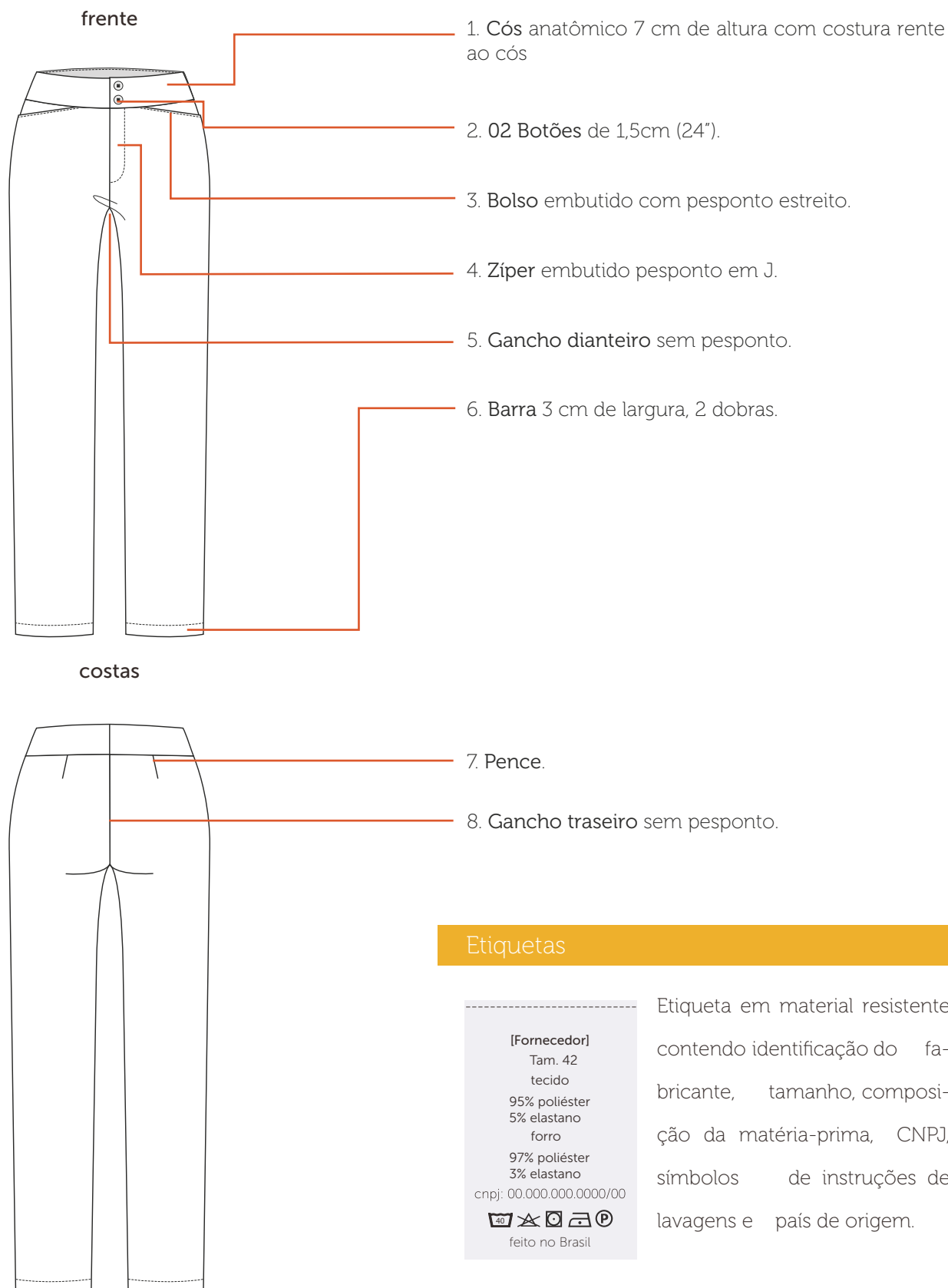
EMPRESA: SESC

MODELO: Calça Social Feminina

SETOR/ ÁREA: COSEL/ Monitor Patrimonial e de Posturas

GRADE: 34 - 36 - 38 - 40 - 42 - 44 - 46 - 48 - 50 - 52 - 54 - 56

Desenho Técnico



Tecidos


Dublin Fit

Composição: 95% poliéster/ 5% elastano

Gramatura: 250g/m² ± 5%

Largura: 150cm

Construção: sarja 2/2 D



Pantone®
19-4006 TCX
preto


Forro Cetim com Elastano

Composição: 97% poliéster/ 3% elastano

Gramatura: 87g/m² ± 5%

Largura: 150 cm

Construção: cetim



Pantone®
19-4006 TCX
preto

Aviamentos

1. Linha

Composição: 100% Poliéster

Nº 120, Título: 27 Tex

Cor: preto, de acordo com a cor do tecido.

2. Fio

Composição: 100% Poliéster

Nº 150, Título: 17 Tex

Cor: preto, de acordo com a cor do tecido.

3. Botão

Composição: 100% poliéster

Diâmetro: 24" 15,24mm

Consumo: 2 unidades

Cor: preto

4. Entretela

Composição: 100% Algodão

Cor: preta ou branca.

Armação/Construção: tela

Gramatura: leve (130 ≥ g/m² ± 5%)

5. Zíper nylon fino

Composição: 100% Poliéster

Com dentes em espiral, trava automática

Tamanhos: 12 cm para tamanhos 34 a 42

15 cm para tamanhos 44 a 52

18 cm para tamanhos 54 a 56

Cor: preto, de acordo com a cor do tecido.

Equipamentos

1. Máquina Industrial Reta
2. Máquina Overloque
3. Máquina Caseadeira
4. Máquina Botoneira



A personalização deverá ser feita através serigrafia em termotransparência à base d'água, cobertura homogênea, toque zero e deverá passar por cura-gem em estufa com temperatura equivalente à resistência do tecido.

Cós Dianteiro Lado Esquerdo



Escala: 1:1

Dimensão real: 4cm x 2cm

Cor 1: branco - C000 M000 Y000 K000

Localização:

A - altura: centralizado no có

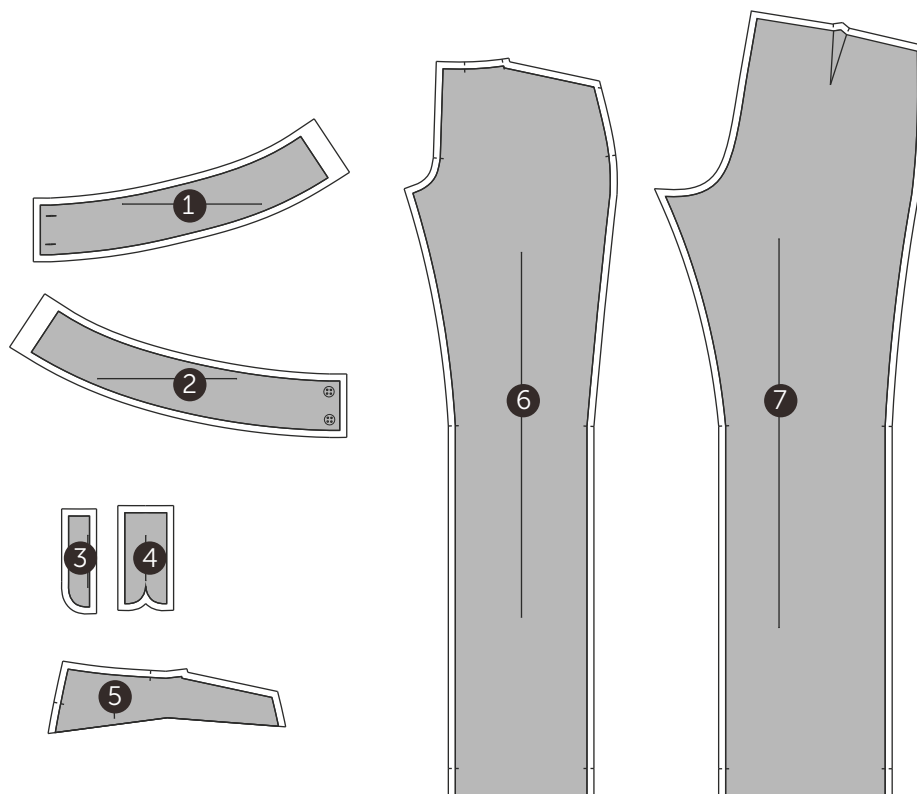
B - largura: à 4 cm da lateral



Calça Social Feminina														
Medidas		Tolerância	34	36	38	40	42	44	46	48	50	52	54	56
1	Cintura	+/- 1 cm	66	70	74	78	82	86	90	94	100	105	111	115
2	Quadril	+/- 1 cm	90	94	97,5	101,5	105	109	113	116	124	128	136	140
3	Contorno gancho dianteiro (com cóis)	+/- 0,5 cm	24	25.5	26	26.5	27	27.5	28	28.5	29	29.5	30	30.5
4	Contorno gancho traseiro (com cóis)	+/- 0,5 cm	36,5	38	38.5	39	39.5	40	40.5	42.5	43	43.5	44	45
5	Abertura bolso dianteiro	+/- 0,5 cm	12	12	13	13	13.5	13.5	14	14.5	14.5	14.7	14.7	15
6	Circunferência do joelho	+/- 0,5 cm	38	39	40	41	42	43	44	46	48	50	52	54
7	Circunferência da barra	+/- 0,5 cm	38	39	40	41	42	43	44	45	46	47	48	49
8	Comprimento total	+/- 1 cm	103	105	107	109	110	111	112	113	114	115	116	117

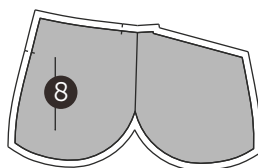
Tecido 1

1. Cós lado esquerdo 1 (par)
2. Cós lado direito 1 (par)
3. Revel braguilha (1x)
4. Branguilha (1x)
5. Espelho bolso dianteiro (1 par)
6. Dianteiro 1 (par)
7. Traseiro 1 (par)



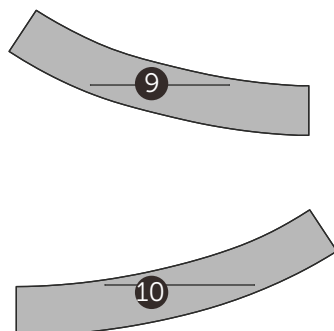
Forro

8. Forro bolso dianteiro 1 (par)





Entretela

9. Entretela cós lado esquerdo (1x)
10. Entretela cós lado direito (1x)



Desenho Técnico Colorido



Descrição Técnica

Cós anatômico, com 7 cm de altura e entretela termocolante fusionada. Parte interna do cós rebatida com pesponto estreito em máquina reta, 1 agulha. Fechamento com 2 botões de 1,5 cm (24").

Logo SESC aplicada em serigrafia à base d'água, localizada no cós do lado esquerdo de quem veste, na vertical centralizado na altura do cós e na horizontal à 3cm da lateral da saia.

Obs: seguir orientações contidas na ficha de personalização.

Dianteiro simétrico.

Traseiro simétrico, 2 pences na cintura, costura central com fenda transpassada na barra e fechamento por zíper invisível, ambos chuleados em máquina overloque e costurado em máquina reta, 1 agulha.

Laterais chuleadas em máquina overloque e costurado em máquina reta, 1 agulha.

Forro completo, fixado pela cintura e solto na barra. Laterais chuleadas em máquina overloque e costurado em máquina reta, 1 agulha. Pences e barra costuradas em máquina reta, 1 agulha.

Barra invisível, chuleada em máquina overloque e costurada em máquina ponto invisível.

EMPRESA: SESC


MODELO: Saia Social

SETOR/ ÁREA: COSEL/ Monitor

GRADE: 34 - 36 - 38 - 40 - 42 - 44 - 46 - 48 - 50 - 52 - 54 - 56

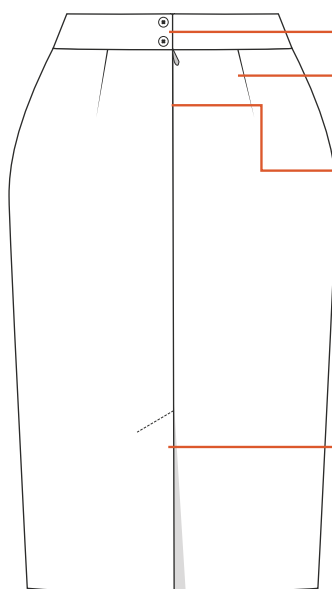
Desenho Técnico

frente



1. Cós anatômico com 7 cm de altura.

costas



2. 2 botões de 1,5cm (24").

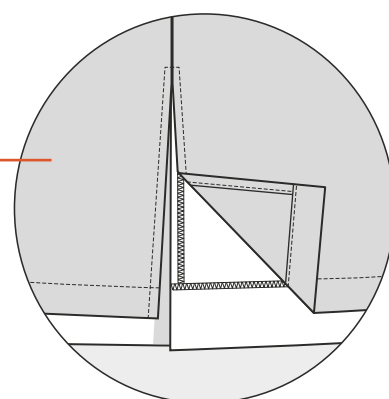
3. Pence

4. Zíper invisível.

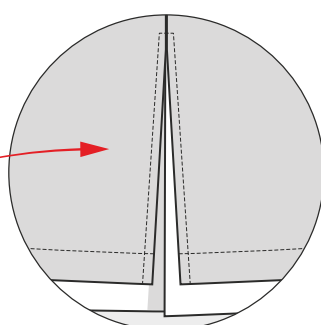
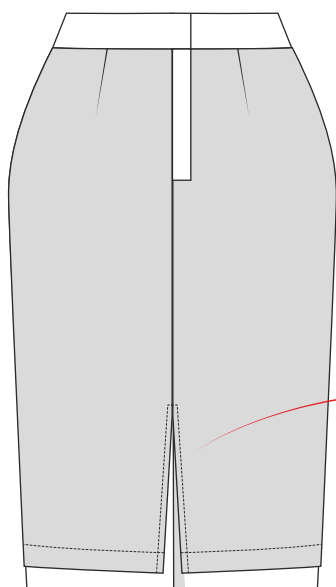
5. Abertura com reforço na diagonal e transpasse na barra.

6. Barra chuleada e ponto invisível.

vista interna (barra)



vista interna (forro)



Etiquetas

[Fornecedor]

Tam. 42

tecido

95% poliéster

5% elastano

forro

97% poliéster

3% elastano

cnpj: 00.000.000.0000/00



feito no Brasil

Etiqueta em material resistente contendo identificação do fabricante, tamanho, composição da matéria-prima, CNPJ, símbolos de instruções de lavagens e país de origem.

Tecidos


Dublin Fit

Composição: 95% poliéster/ 5% elastano

Gramatura: 250g/m² ± 5%

Largura: 150 cm

Construção: sarja 2/2 D



Pantone®
19-4006 TCX
preto


Forro Cetim com Elastano

Composição: 97% poliéster/ 3% elastano

Gramatura: 87g/m² ± 5%

Largura: 150 cm

Construção: cetim



Pantone®
19-4006 TCX
preto

Aviamentos

1. Linha

Composição: 100% Poliéster

Nº 120, Título: 27 Tex

Cor: preto, de acordo com a cor do tecido.

2. Fio

Composição: 100% Poliéster

Nº 150, Título: 17 Tex

Cor: preto, de acordo com a cor do tecido.

3. Botão

Composição: 100% poliéster

Diâmetro: 24" - 15,24mm

Cor: preto

Consumo: 2 unidades

4. Zíper Invisível

Zíper invisível com dentes em espiral

Composição: 100% Poliéster

Tamanhos: 18 cm para tamanhos 34 a 46

20 cm para tamanhos 48 a 56

Cor: preto, de acordo com a cor do tecido.

2. Entretela Tecida Termocolante

Composição: 100% Algodão

Resina: poliamida

Gramatura: 119 g/m²

Cor: branca

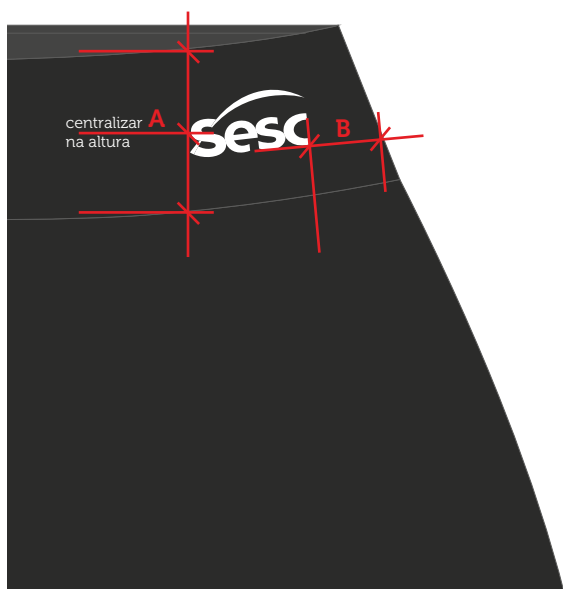
Equipamentos

1. Máquina Industrial Reta
2. Máquina Overloque
3. Máquina Caseadeira
4. Máquina Botoneira
5. Máquina Ponto Invisível



A personalização deverá ser feita através serigrafia em termotransparência à base d'água, cobertura homogênea, toque zero e deverá passar por cura-gem em estufa com temperatura equivalente à resistência do tecido.

Cós Dianteiro Lado Esquerdo



Escala: 1:1


Dimensão real: 4cm x 2cm

Cor 1: branco - C000 M000 Y000 K000

Localização:

A - altura: centralizado no có

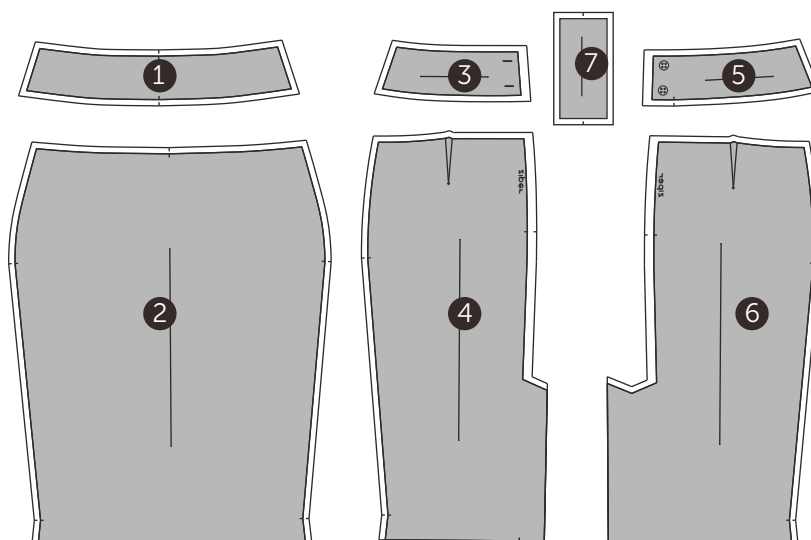
B - largura: à 4 cm da lateral



Saia Social														
Medidas		Tolerância	34	36	38	40	42	44	46	48	50	52	54	56
1	Cintura	+/- 1 cm	66	70	74	78	82	86	90	94	100	105	113	117
2	Quadril	+/- 1 cm	90	94	97,5	101,5	105	109	113	116	124	128	136	140
3	Circunferência da barra	+/- 0,5 cm	75	78	81	84	88	92	96	100	108	112	120	124
4	Comprimento total	+/- 1 cm	64	65	66	67	68	69	70	70	71	72	72	73

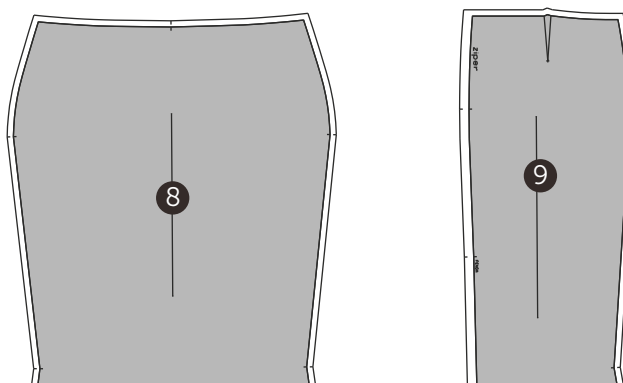
Tecido 1

1. Cós dianteiro 1 (par)
2. Dianteiro (1x)
3. Cós traseiro esquerdo 1 (par)
4. Traseiro esquerdo (1x)
5. Cós traseiro direito 1 (par)
6. Traseiro direito (1x)
7. vista interna (zíper) (1x)



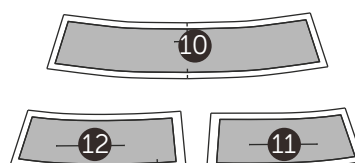
Forro

8. Forro dianteiro (1x)
9. Forro traseiro 1 (par)



Entretela

10. Entretela cós dianteiro 1 (par)
11. Entretela cós traseiro esquerdo 1 (par)
12. Entretela cós traseiro direito 1 (par)



portaria



Masculino


sesc001a - camisa social manga curta masculina
sesc001b - camisa social manga longa masculina
(opcional)
sesc002 - paletó masculino
sesc003 - calça social masculina

Feminino

sesc020a - camisa gola alta manga curta feminina
sesc020b - camisa gola alta manga 3/4 feminina
sesc021 - blazer gola alta feminino
sesc018 - calça social feminina
sesc019 - saia social

Desenho Técnico Colorido

vista lado botão:
cor: azul marinho



Descrição Técnica

Colarinho Francês, duplo. Gola com pesponto largo em máquina reta, 1 agulha e pé de gola com pesponto estreito rebatido em máquina reta, 1 agulha. Entretela

termocolante, fusionada ao colarinho internamente. Fechamento com botão.

Vista simples com 3 cm de largura (lado caseado) e **vista aplicada** com 2,5 cm de largura (lado botão) na cor azul marinho. Pesponto estreito rebatido em máquina reta, 01 agulha em uma das extremidades. Seis botões dispostos uniformemente ao longo de toda a vista.

Obs.: Colocar 01 botão reserva na parte interna da vista.

Frente simétrica, laterais com curva suave.

Ombro com costura embutida e rebatido com pesponto estreito em máquina reta, 1 agulha.

Bolso formato em bico, chapado, localizado no peitoral do lado esquerdo de quem veste com pesponto estreito, fixado em máquina reta, 1 agulha. Barra do bolso com 3 cm de largura, 2 dobras costurada em máquina reta, 1 agulha.

Logo SESC aplicada em bordado, localizada na parte superior do bolso na lateral interna.

Obs: seguir orientações contidas na ficha de personalização.

Costas simétricas, duas pregas com profundidade de 0,7 cm cada e laterais com curva suave. Pala dupla, rebatida com pesponto estreito em máquina reta, 1 agulha.

Manga curta, aplicada em máquina interloque e rebatida com pesponto largo em máquina reta, 1 agulha. Barra da manga com 3 cm de largura, 2 dobras costura em máquina reta, 1 agulha.

Laterais costuradas em máquina interloque.

Barra arredondada com 0,6 cm de largura, 2 dobras costuradas em máquina reta, 1 agulha.

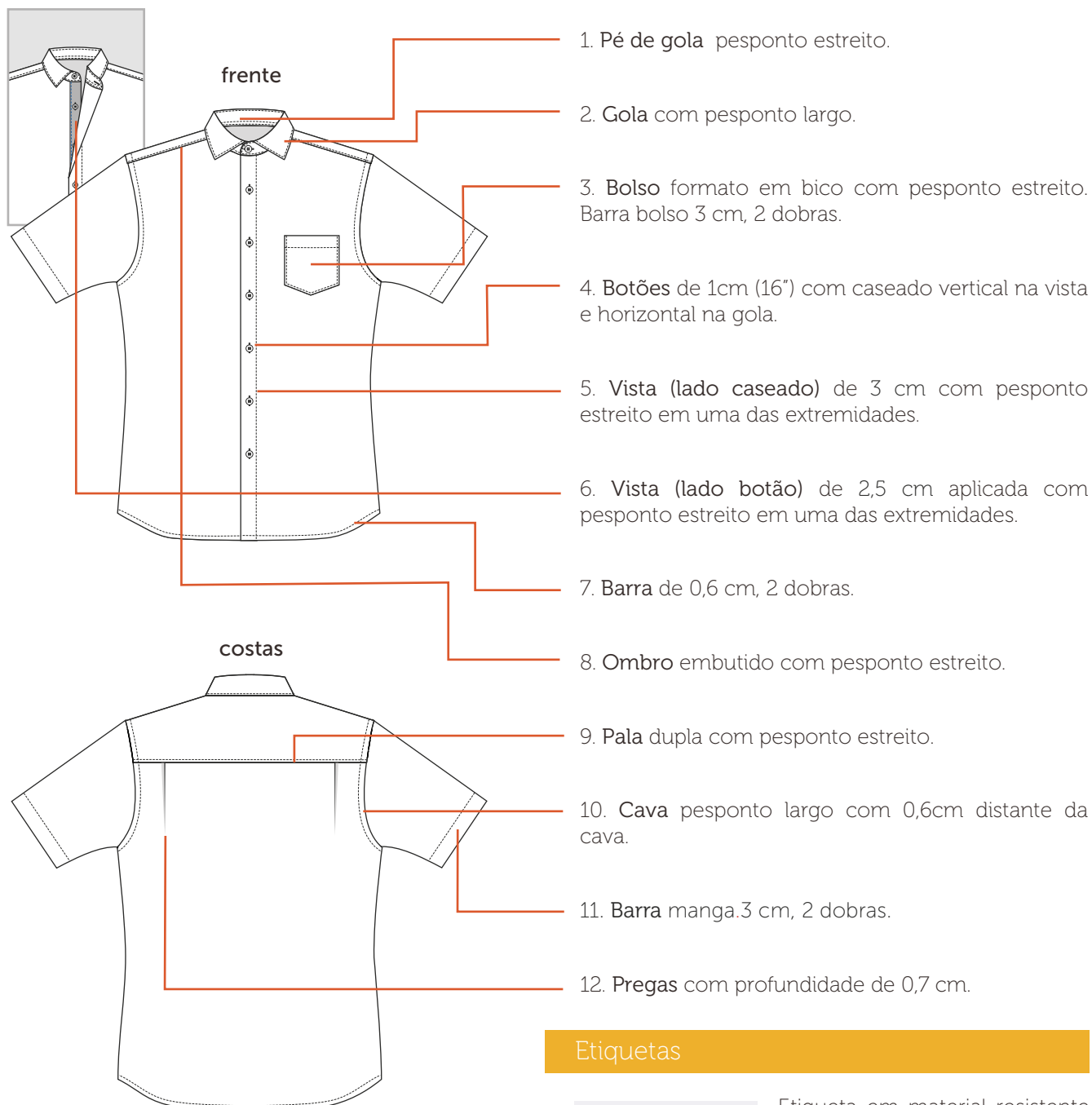
EMPRESA: SESC

MODELO: Camisa Social Manga Curta Masculina

SETOR/ ÁREA: COSEL/ Portaria

GRADE: 1 - 2 - 3 - 4 - 5 - 6 - 7 - 8 - 9 - 10 - 11 - 12

Desenho Técnico



Etiquetas

[Fornecedor]

Tam. 4

tecido

67% algodão

30% poliéster

3% elastano

cnpj: 00.000.000.0000/00

407 1 1 1 1 1 1 1

feito no Brasil

Etiqueta em material resistente contendo identificação do fabricante, tamanho, composição da matéria-prima, CNPJ, símbolos de instruções de lavagens e país de origem.

Tecidos

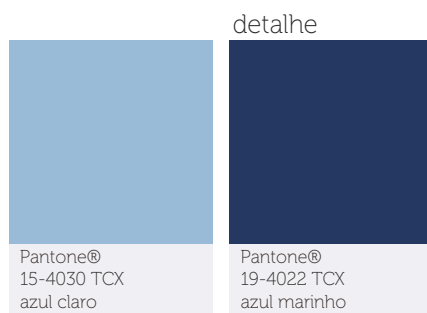
Tricoline com elastano (Cannes)

Composição: 67% algodão/ 30% poliéster/ 3% elastano

Gramatura: 132g/m² ± 5%

Largura: 140 cm

Construção: tela



Aviamentos

1. Linha

Composição: 100% Poliéster

Nº 120, Título: 27 Tex

Cor: azul claro e azul marinho, de acordo com a cor do tecido.

3. Entretela Tecida Termocolante

Composição: 100% Algodão

Resina: poliamida

Gramatura: 119 g/m²

Cor: branca

2. Fio

Composição: 100% Poliéster

Nº 150, Título: 17 Tex

Cor: azul claro, de acordo com a cor do tecido.

4. Botão

Composição: 100% poliéster

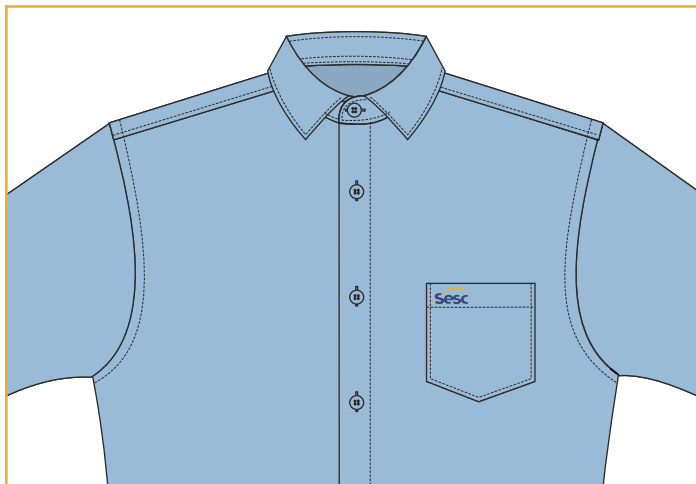
Diâmetro: 16" 10,16mm

Cor: azul claro

Consumo: 1 unidades

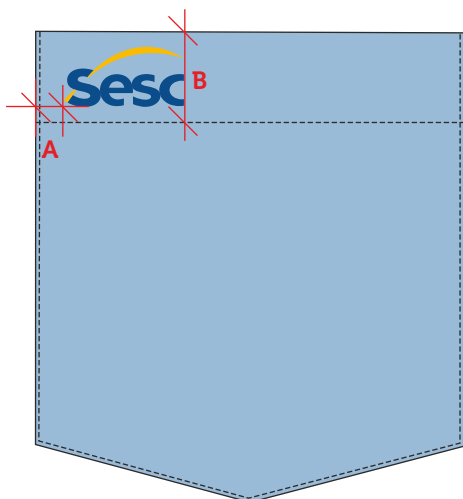
Equipamentos

1. Máquina Industrial Reta
2. Máquina Interloque
3. Máquina Caseadeira
4. Máquina Botoneira



A personalização deverá ser feita em bordado, com linha resistente, preenchimento uniforme e não apresentar enrugamento do tecido.

Bolso Superior Esquerdo



Escala: 1:1

Dimensão real: 3cm x 1,5cm

Cor 1: azul sesc - C100 M067 Y000 K023

Cor 2: amarelo sesc - C000 M030 Y100 K000

Localização:

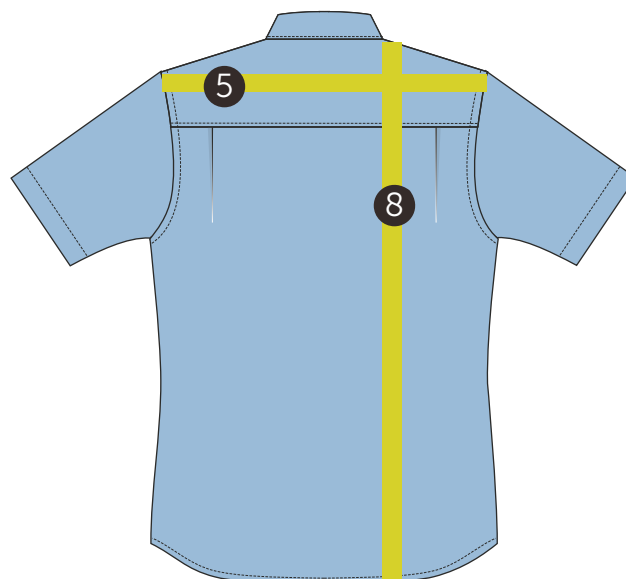
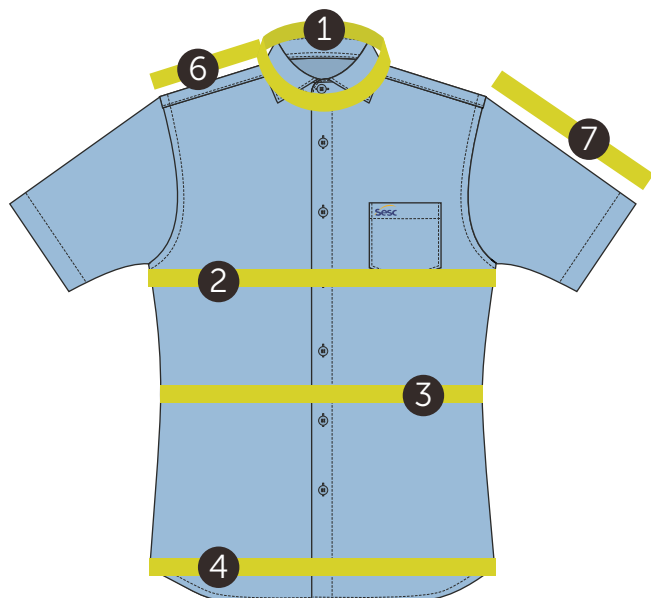
A - altura: centralizado na barra do bolso

B - largura: à 1cm da borda (descontar dobra para costura)

Tabela de Medidas

Portaria Camisa Social Manga Curta Masculina

CÓDIGO: SESC001a

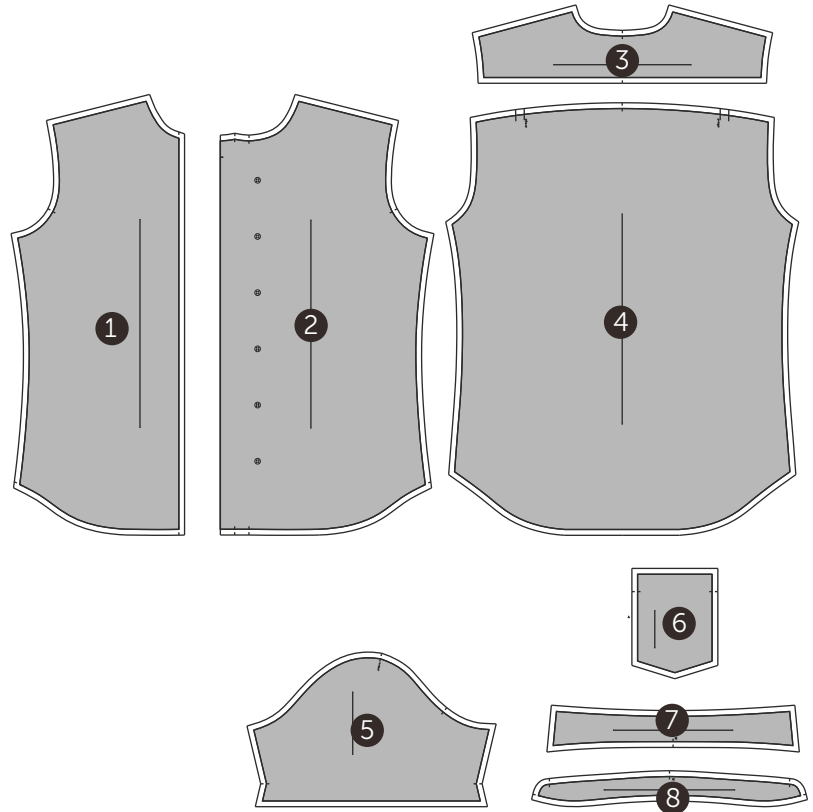


Camisa Social Manga Curta Masculina														
Medidas		Tolerância	1	2	3	4	5	6	7	8	9	10	11	12
1	Colarinho (abotoado)	+/- 0,5cm	38	40	42	44	46	48	49	50	51	52	53	54
2	Tórax	+/- 1cm	108	112	116	120	124	128	132	136	140	144	148	152
3	Cintura	+/- 1cm	98	101	105	109	113	117	121	125	129	133	137	141
4	Quadril	+/- 1cm	108	112	116	120	124	128	132	136	140	144	148	152
5	Largura das costas	+/- 0,5cm	46	48	50	52	53,5	55	56,5	58	59,5	61	62,5	64
6	Ombro	+/- 0,5cm	15,3	16	16,7	17,5	18,4	19,2	20	20,8	21,6	22,4	23,2	24
7	Comprimento manga curta	+/- 0,5cm	20	21	22	23	24	25	26	27	28	29	30	31
8	Comprimento da camisa	+/- 1cm	75	77	79	80	82	83	85	86	88	89	91	93

CÓDIGO: SESC001a

Tecido 1

1. Frente direita vista separada (1x)
2. Frente esquerda (1x)
3. Pala (1 par)
4. Costas com 2 pregas (1x)
5. Manga curta 1 (par)
6. Bolso em bico (1x)
7. Colarinho Francês 1 (par)
8. Pé de colarinho 1 (par)



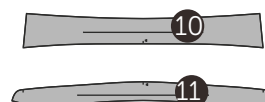
Tecido 2

9. Vista separada lado esquerdo (1x)



Entretela

10. Entretela colarinho Francês (1x)
11. Entretela pé de gola (1x)



Gabarito

12. Gabarito Bolso em bico (1x)



Desenho Técnico Colorido



Descrição Técnica

Colarinho Francês, duplo. Gola com pesponto largo em máquina reta, 1 agulha e pé de gola com pesponto estreito rebatido em máquina reta, 1 agulha. Entretela termocolante fusionada ao colarinho internamente. Fechamento com botão.

Vista simples com 3 cm de largura (lado caseado) e **vista aplicada** com 2,5 cm de largura (lado botão) na cor azul marinho. Pesponto estreito rebatido em máquina reta, 01 agulha em uma das extremidades. Seis botões dispostos uniformemente ao longo de toda a vista.

Obs.: Colocar 01 botão reserva na parte interna da vista.

Frente simétrica, laterais com curva suave.

Ombro com costura embutida e rebatido com pesponto estreito em máquina reta, 1 agulha.

Bolso formato em bico, chapado, localizado no peitoral do lado esquerdo de quem veste com pesponto estreito, fixado em máquina reta, 1 agulha. Barra do bolso com 3 cm de largura, 2 dobras, costurada em máquina reta, 1 agulha.

Logo SESC aplicada em bordado, localizada na parte superior do bolso na lateral interna.

Obs: seguir orientações contidas na ficha de personalização.

Costas simétricas, duas pregas com profundidade de 0,7 cm cada e laterais com curva suave. Pala dupla, rebatida com pesponto estreito em máquina reta, 1 agulha.

Manga longa, aplicada em máquina interloque e rebatida com pesponto largo em máquina reta, 1 agulha.

Punho 6 cm, cantos chanfrados com pesponto largo na parte inferior e laterais e pesponto duplo na parte superior, ambos em máquina reta, 1 agulha. Entretela termocolante fusionada ao punho internamente. Fechamento por 1 botão, com mais 1 botão distante 2 cm para regulagem do abotoamento do punho, conforme marcação na modelagem.

Carcela formato em ponta rebatida com pesponto estreito em máquina reta, 1 agulha. Duas pregas na circunferência do punho, costuradas em máquina reta, 1 agulha.

Laterais costuradas em máquina interloque.

Barra arredondada com 0,6 cm de largura, 2 dobras costurada em máquina reta, 1 agulha.

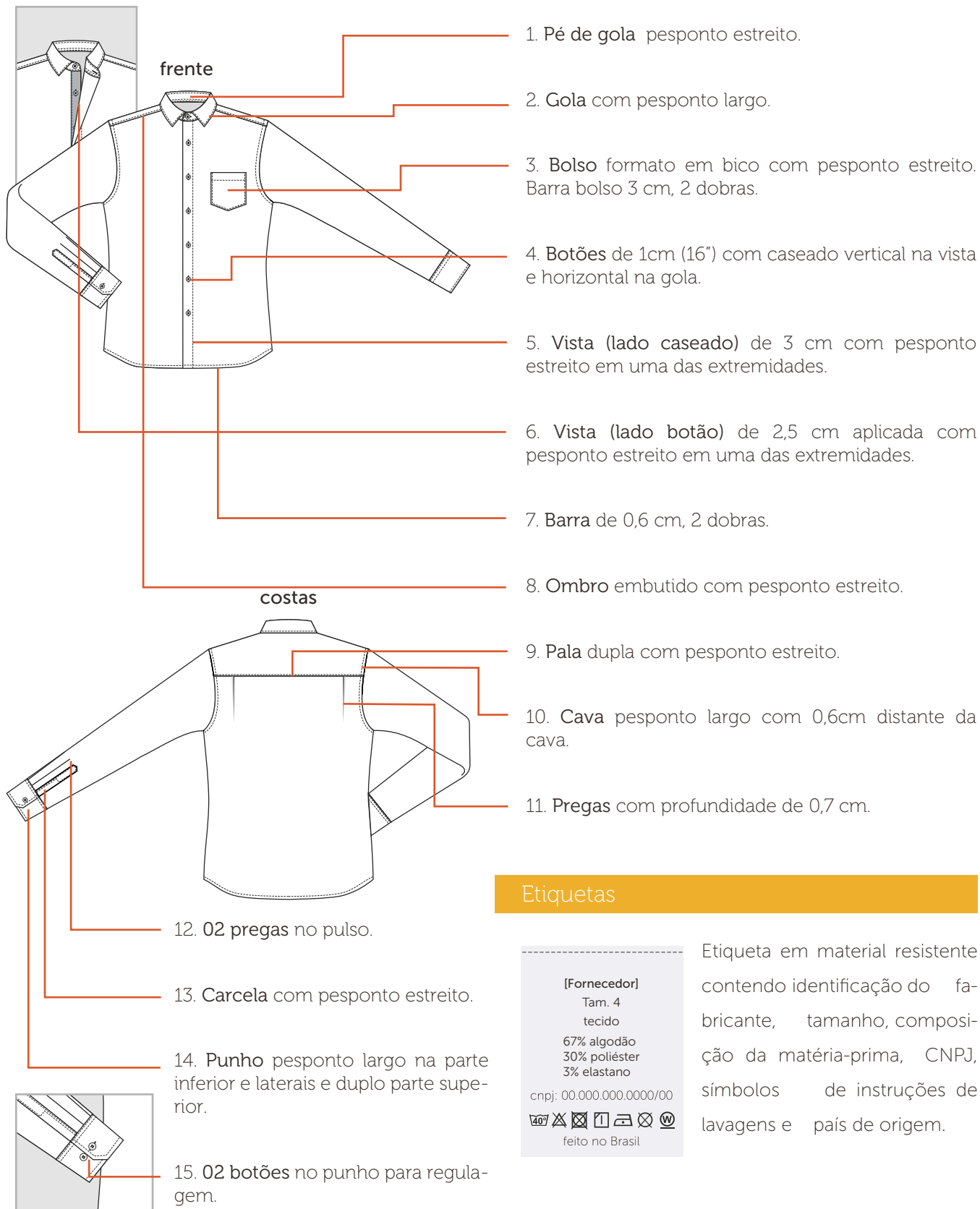
EMPRESA: SESC

MODELO: Camisa Social Manga Longa Masculina

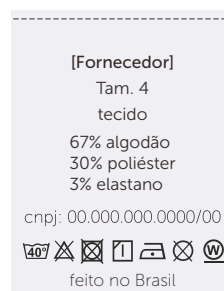
SETOR/ ÁREA: COSEL/ Portaria

GRADE: 1 - 2 - 3 - 4 - 5 - 6 - 7 - 8 - 9 - 10 - 11 - 12

Desenho Técnico



Etiquetas



Etiqueta em material resistente contendo identificação do fabricante, tamanho, composição da matéria-prima, CNPJ, símbolos de instruções de lavagens e país de origem.

Tecidos

Tricoline com elastano (Cannes)


Composição: 67% algodão/ 30% poliéster/ 3% elastano

Gramatura: 132g/m² ± 5%

Largura: 140 cm

Construção: tela

detalhe



Aviamentos

1. Linha

Composição: 100% Poliéster

Nº 120, Título: 27 Tex

Cor: azul claro e azul marinho, de acordo com a cor do tecido.

3. Entretela Tecida Termocolante

Composição: 100% Algodão

Resina: poliamida

Gramatura: 119 g/m²

Cor: branca

2. Fio

Composição: 100% Poliéster

Nº 150, Título: 17 Tex

Cor: azul claro, de acordo com a cor do tecido.

4. Botão

Composição: 100% poliéster

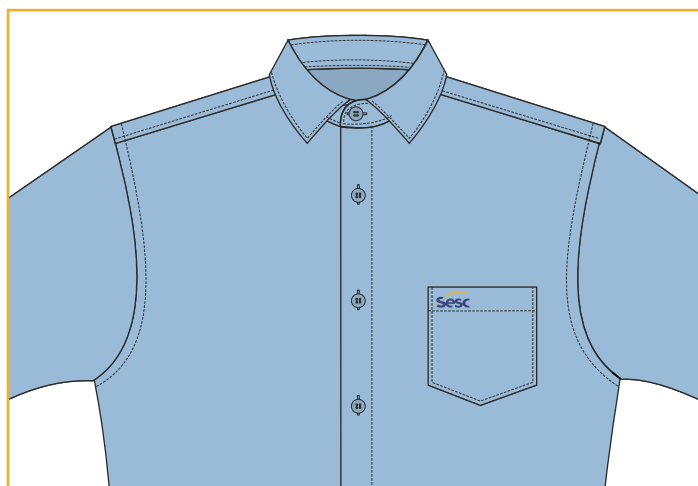
Diâmetro: 16" 10,16mm

Cor: azul claro

Consumo: 12 unidades

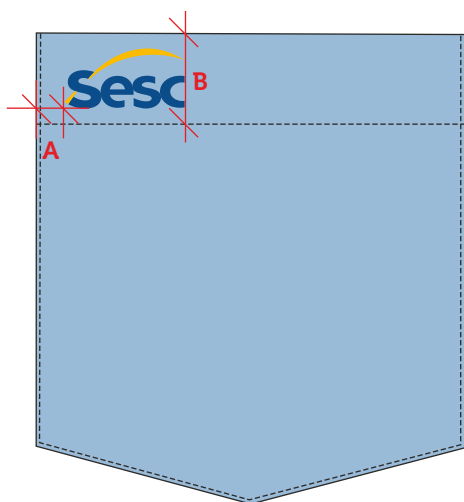
Equipamentos

1. Máquina Industrial Reta
2. Máquina Interloque
3. Máquina Caseadeira
4. Máquina Botoneira



A personalização deverá ser feita em bordado, com linha resistente, preenchimento uniforme e não apresentar enrugamento do tecido.

Bolso Superior Esquerdo



Escala: 1:1

Dimensão real: 3cm x 1,5cm

Cor 1: azul sesc - C100 M067 Y000 K023

Cor 2: amarelo sesc - C000 M030 Y100 K000

Localização:

A - altura: centralizado na barra do bolso

B - largura: à 1cm da borda (descontar dobra para costura)

Tabela de Medidas

Portaria Camisa Social Manga Longa Masculina

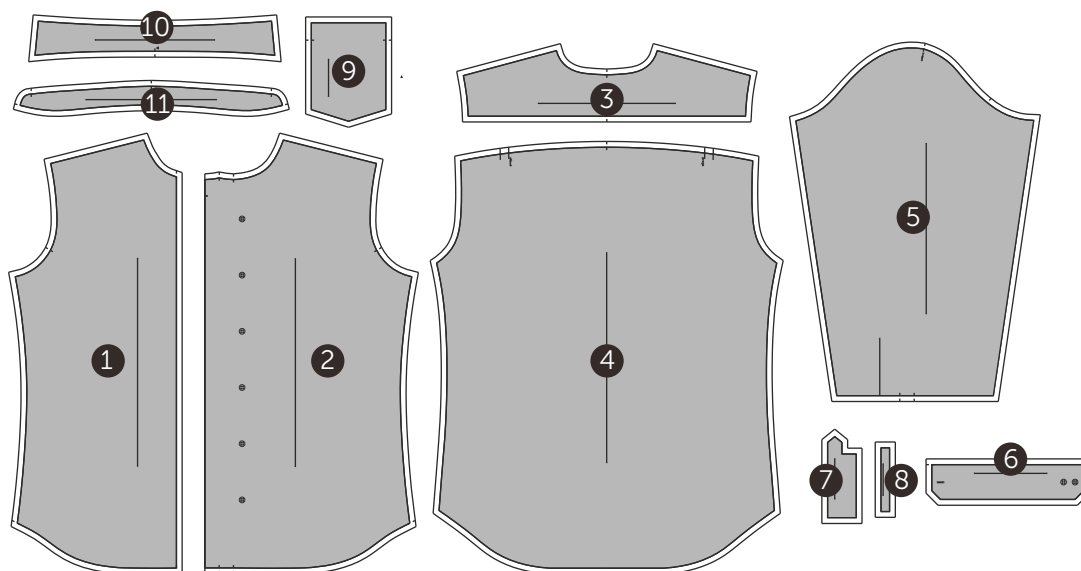
CÓDIGO: SESC001b



Camisa Social Manga Longa Masculina														
Medidas		Tolerância	1	2	3	4	5	6	7	8	9	10	11	12
1	Colarinho (abotoado)	+/- 0,5cm	38	40	42	44	46	48	49	50	51	52	53	54
2	Tórax	+/- 1cm	108	112	116	120	124	128	132	136	140	144	148	152
3	Cintura	+/- 1cm	98	101	105	109	113	117	121	125	129	133	137	141
4	Quadril	+/- 1cm	108	112	116	120	124	128	132	136	140	144	148	152
5	Largura das costas	+/- 0,5cm	46	48	50	52	53,5	55	56,5	58	59,5	61	62,5	64
6	Ombro	+/- 0,5cm	15,3	16	16,7	17,5	18,4	19,2	20	20,8	21,6	22,4	23,2	24
7	Comprimento da manga com punho	+/- 1cm	64	65	66	67	68	69	70	71	72	73	74	75
8	Punho (com botão de ajuste)	+/- 0,5cm	20,5/ 22,5	20,5/ 22,5	21,5/ 23,5	21,5/ 23,5	22,5/ 24,5	22,5/ 24,5	23,5/ 25,5	24,5/ 26,5	25,5/ 27,5	26,5/ 28,5	27,5/ 29,5	28,5/ 30,5
9	Comprimento da camisa	+/- 1cm	75	77	79	80	82	83	85	86	88	89	91	93

Tecido 1

1. Frente direita vista separada (1x)
2. Frente esquerda (1x)
3. Pala (1 par)
4. Costas com 2 pregas (1x)
5. Manga longa 1 (par)
6. Punho 2 (pares)
7. Carcela 1 (par)
8. Viés carcela 1 (par)
9. Bolso em bico (1x)
10. Colarinho Francês 1 (par)
11. Pé de gola 1 (par)



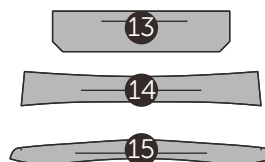
Tecido 2

12. Vista separada lado direito (1x)



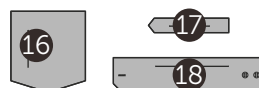
Entretela

13. Entretela punho 1 (par)
14. Entretela colarinho Francês (1x)
15. Entretela pé de gola (1x)



Gabarito

16. Gabarito Bolso em bico
17. Gabarito carcela
18. Gabarito botão casa punho



Desenho Técnico Colorido



Descrição Técnica

Gola e lapela dupla de alfaiataria, com entrete-la termocolante fusionada à parte interna, costuradas em máquina reta, 1 agulha. Sem pespontos aparentes.

Manga longa de alfaiataria, com recortes partindo da cava até a barra, costurada em

máquina reta, 1 agulha. Falsa abertura com aplicação de 4 botões com diâmetro de 1,5cm (24") em cada manga. Barra sem costura aparente, unida ao forro em máquina reta, 1 agulha. Aplicação de entretelas na barra e *tapa miséria* e ombreiras na cava da manga, na parte interna.

Frente simétrica, com laterais levemente acinturadas e recortes partindo da cava até a barra. Duas pences e abertura frontal com aplicação de 2 botões de 2cm de diâmetro (32"), fixados do lado direito de quem veste com caseado horizontal do lado esquerdo do paletó. Cantos arredondados, arrematados por revel, com entrete-la termocolante na parte interna, costurada em máquina reta, 1 agulha. Aplicação de manta de poliéster e reforço de peito na frente sobre as entretelas. Forro fixado através de costura embutida em máquina reta, 1 agulha.

Logo SESC aplicada em bordado, localizada no peitoril do lado esquerdo de quem veste, acima do bolso lenço.

Obs 1: seguir orientações contidas na ficha de personalização.

Obs 2.: Colocar 01 botão de frente e 01 botão de manga reserva na parte interna da frente.

Bolso lenço falso localizado na altura do tórax, lado esquerdo de quem veste.

Dois bolsos embutidos, dispostos horizontalmente abaixo da linha da cintura, com 2 vivos de 0,5 cm cada e lapelas sem pespontos, ambos com forro costurados em máquina reta, 1 agulha.

Costas simétricas, com recortes laterais partindo da cava até a barra e costura central, unidos por costura aberta em máquina reta, 1 agulha. Duas fendas transpassadas no recorte lateral, abertura conforme modelagem. Forro com prega no centro costas, conforme modelagem. O forro deverá ficar solto, fixado apenas no decote, revel da lapela, barra e punhos.

Observação geral: Todas as costuras deverão ser marcadas à ferro, durante a montagem da peça, para garantir o caimento adequado do paletó.

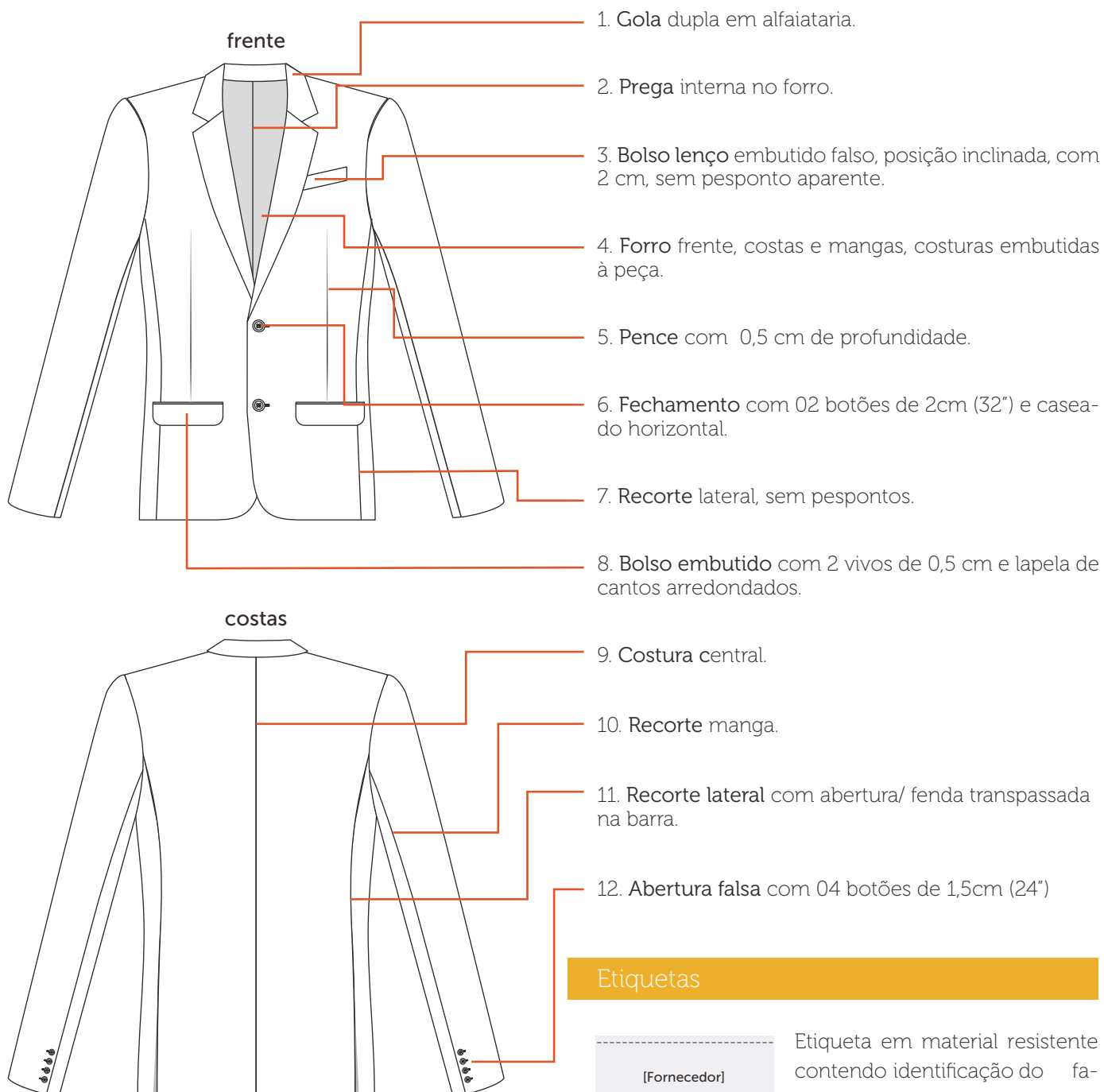
EMPRESA: SESC

MODELO: Paletó Masculino

SETOR/ ÁREA: COSEL/ Portaria

GRADE: 44 - 46 - 48 - 50 - 52 - 54 - 56 - 58 - 60 - 62 - 64

Desenho Técnico



Etiquetas

[Fornecedor]
Tam. 52
tecido
95% poliéster
5% elastano
forro
97% poliéster
3% elastano
cnpj: 00.000.000.0000/00
feito no Brasil

Etiqueta em material resistente contendo identificação do fabricante, tamanho, composição da matéria-prima, CNPJ, símbolos de instruções de lavagens e país de origem.

Tecidos

Dublin Fit

Composição: 95% poliéster/ 5% elastano

Gramatura: 250g/m² ± 5%

Largura: 150cm

Construção: sarja 2/2 D



Pantone®
19-4022 TCX
azul marinho

Forro Cetim com Elastano

Composição: 97% poliéster/ 3% elastano

Gramatura: 87g/m² ± 5%

Largura: 150 cm

Construção: cetim



Pantone®
19-4022 TCX
azul marinho

Aviamentos

1. Linha

Composição: 100% Poliéster

Nº 120, Título: 27 Tex

Cor: azul marinho, de acordo com a cor do tecido.

2. Entretela Termocolante

Composição: 100% poliéster

Cor: preta

Gramatura: leve (80g/m² ± 5%)

3. Manta de poliéster

Composição: 100% poliester

Construção: agulhamento

Largura: 150 cm

Gramatura: 150g/m² ± 5%

4. Reforço de Peito (crina cavalinho)

Composição: 100% poliéster

Largura: 160 cm

Gramatura: 226g/m² ± 5%

5. Ombreira de feltro

Composição: 100% poliester

Construção: agulhamento

Consumo: 1 par

6. Botão

Composição: 100% poliéster

Diâmetro: 24" 15,24mm (mangas)/ 32" 20,32mm (frente)

Consumo: 9 unidades (mangas)/ 3 unidades (frente)

Cor: azul marinho

7. Feltro baixo de gola

Composição: 100% poliester

Construção: agulhado, calandrado com processo químico

Largura: 90 cm

Gramatura: 193g/m² ± 5%

Equipamentos

1. Máquina Industrial Reta
2. Máquina Caseadeira
3. Máquina Botoneira



A personalização deverá ser feita em bordado, com linha resistente, preenchimento uniforme e não apresentar enrugamento do tecido.

Peito Esquerdo



Escala: 1:1

Dimensão real: 3cm x 1,5cm

Cor 1: branco - C000 M000 Y000 K000

Localização:

A - altura: distante 2cm do vivo do bolso

B - largura: centralizado à abertura do bolso superior

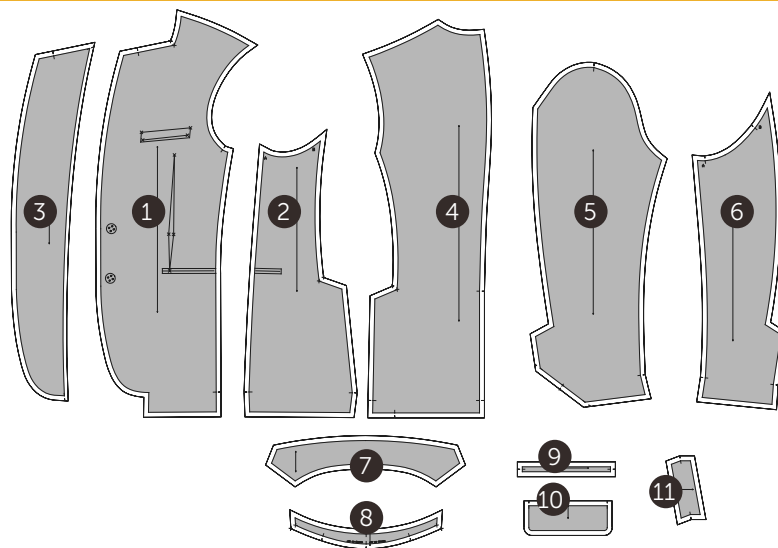
Obs.: Não inclinar a logo no momento de bordar.



Paletó Masculino													
Medidas		Tolerância	44	46	48	50	52	54	56	58	60	62	64
1	Tórax	+/- 1cm	100	104	108	112	116	120	124	128	132	136	140
2	Cintura	+/- 1cm	92	96	100	104	108	112	116	120	124	128	132
3	Largura das costas	+/- 0,5cm	43	44,5	46	47,5	49	50,5	52	53,5	55	56,5	58
4	Ombro	+/- 0,5cm	13,8	14,4	15	15,6	16,2	16,8	17,4	18	18,6	19,2	19,8
5	Comprimento da manga	+/- 1cm	62	62	63	63	64	64	65	65	66	66	67
6	Circunferência do punho	+/- 0,5cm	24	25	26	27	28	29	30	31	32	33	34
7	Comprimento do paletó	+/- 1cm	72	74	76	78	80	82	83	84	85	86	87

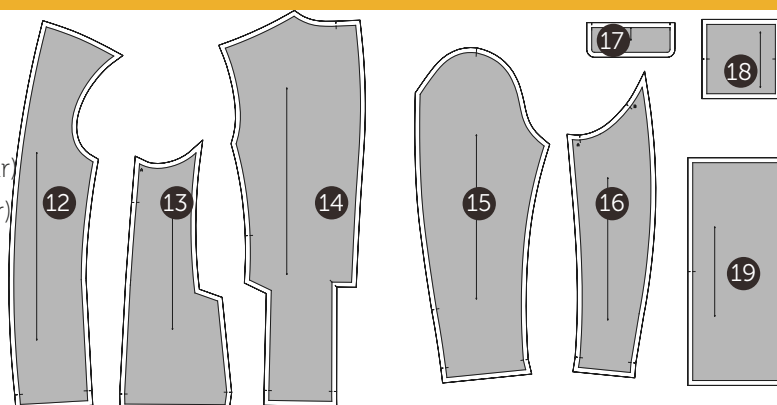
Tecido 1

1. dianteiro/ marcação do bolso somente lado esquerdo (1 par)
2. recorte lateral (1 par)
3. centro costas (1 par)
4. revel lapela (1 par)
5. manga alfaiate/ parte externa (1 par)
6. manga alfaiate/ parte interna (1 par)
7. gola (1x)
8. pé-de-gola (1x)
9. vivo bolso inferior (2 pares)
10. lapela bolso (1 par)
11. vivo bolso lenço (1x)



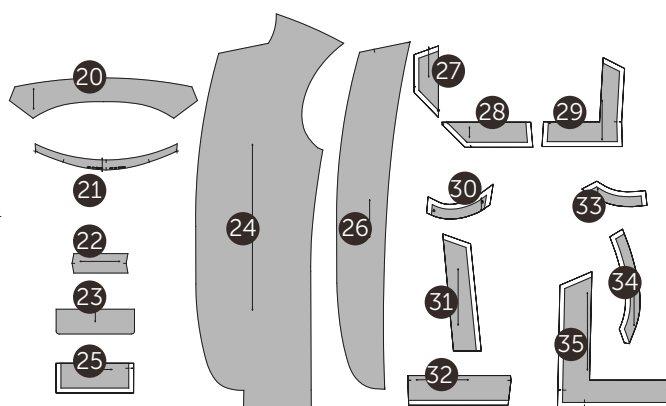
Forro

12. forro frente (1 par)
13. forro recorte lateral (1 par)
14. forro centro costas (1 par)
15. forro manga alfaiate/ parte externa (1 par)
16. forro manga alfaiate/ parte interna (1 par)
17. forro lapela bolso (1 par)
18. forro bolso superior (1 x)
19. forro bolso inferior (1 par)



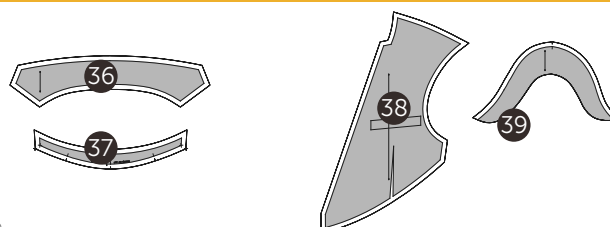
Entretela

- | | |
|---|---|
| 20. entretela gola (1x) | interna (1 par) |
| 21. entretela pé-de-gola (1x) | 30. entretela recorte lateral 1 (1 par) |
| 22. entretela vivo bolso lenço (1x) | 31. entretela recorte lateral 2 (1 par) |
| 23. entretela lapela bolso (1 par) | 32. entretela lateral barra (1 par) |
| 24. entretela dianteiro (1 par) | 33. entretela decote costas (1x) |
| 25. entretela barra frente (1 par) | 34. entretela cava costas (1 par) |
| 26. entretela revel lapela (1 par) | 35. entretela barra centro costas (1 par) |
| 27. entretela barra manga externa 1 (1 par) | |
| 28. entretela barra manga externa 2 (1 par) | |
| 29. entretela barra manga | |




Feltro especiais de alfaiataria

36. forro gola (1x) feltro de gola
37. forro pé-de-gola (1x) feltro de gola
38. plaston (1 par) feltro especial
39. tapa miséria (1 par) feltro de cava



Desenho Técnico Colorido



Descrição Técnica

Cós forrado, com modelagem reta, 3,5 cm de largura, sem pespontos aparentes, fusionado com entretela termocolante. Parte interna do cós confeccionada em tecido de forro, recorte horizontal com aplicação de viés, parte superior do forro rebatido com pesponto ziguezague ou pesponto estreito. A parte interna do cós deverá ficar 0,5 cm menor na altura, quando comparada com a parte externa do cós. Seis passantes de 1 cm de largura distribuídos conforme desenho técnico e fechamento por um colchete de metal niquelado, sendo o gancho centralizado na altura e na costura do zíper.

Dianteiro simétrico com braguilha do lado esquerdo de quem veste em formato "J", com 4 cm de largura, pespontada em máquina reta, 1 agulha, fechamento por zíper de nylon, gancho sem pesponto e costura de reforço (travete). Dois bolsos faca com pesponto largo (0,6cm) em máquina reta, 1 agulha e parte interna confeccionada em tecido forro. Costura de reforço (travete) nas extremidades do bolso.

Traseiro simétrico. Dois bolsos embutidos, costurados em máquina reta, 1 agulha e fechamento por botão de 1,5cm (24") com caseado vertical. Parte interna do bolso confeccionada em tecido de forro. Gancho, laterais e entrepernas serão chuleados separadamente em máquina overloque e unidos por costura aberta em máquina reta, 1 agulha.

Logo SESC aplicada em serigrafia à base d'água, localizada no traseiro do lado esquerdo de quem veste.

Obs: seguir orientações contidas na ficha de personalização.

Barra 4cm costurada em máquina ponto invisível.

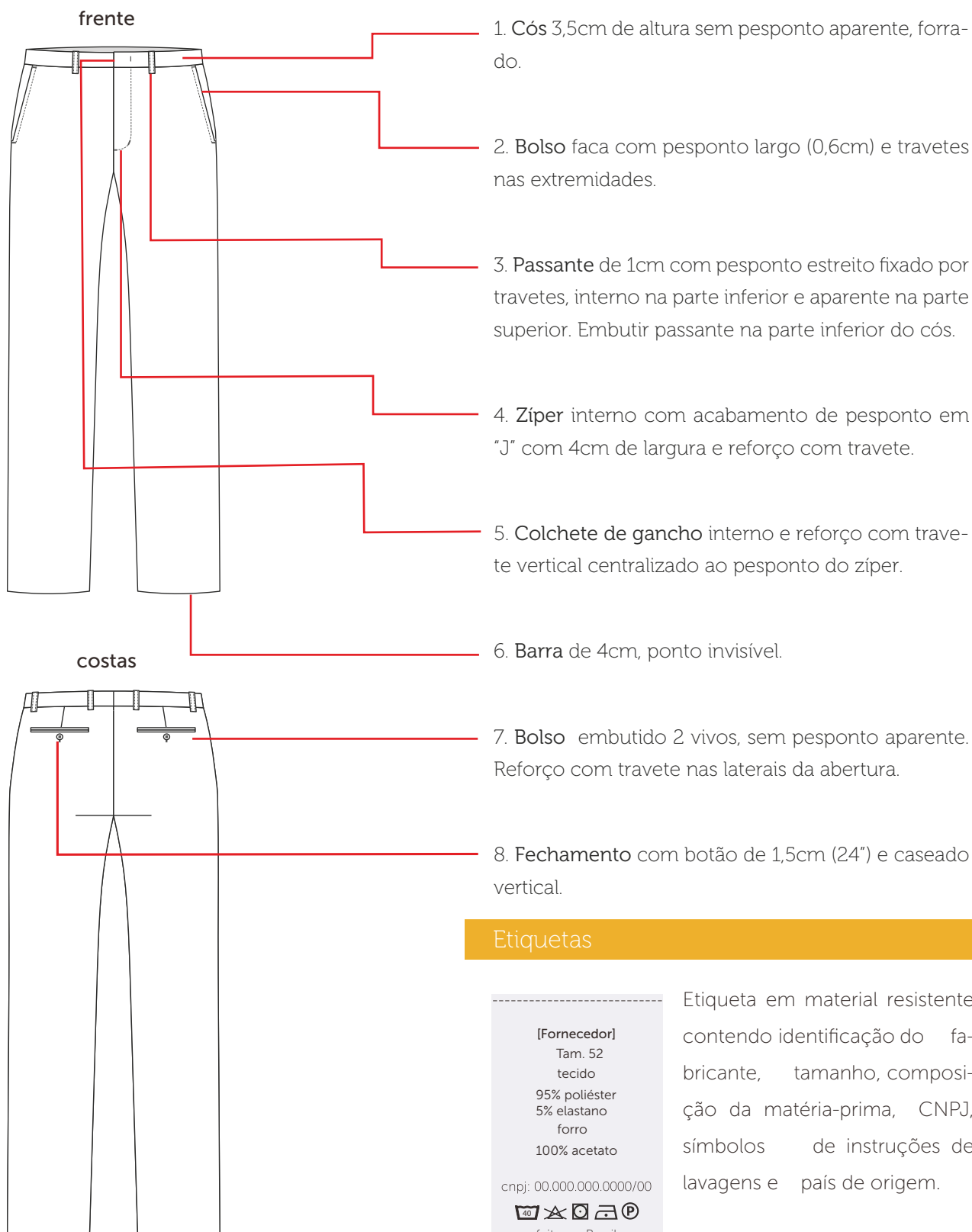
EMPRESA: SESC

MODELO: Calça Social Masculina

SETOR/ ÁREA: COSEL/ Portaria

GRADE: 36 - 38 - 40 - 42 - 44 - 46 - 48 - 50 - 52 - 54 - 56 - 58

Desenho Técnico



Tecidos

Dublin Fit

Composição: 95% poliéster/ 5% elastano

Gramatura: 250g/m² ± 5%

Largura: 150cm

Construção: sarja 2/2 D



Pantone®
19-4022 TCX
azul marinho

Forro Alpaseda

Composição: 100% acetato

Gramatura: 85g/m² ± 5%

Largura: 140cm

Construção: tela



Pantone®
19-4022 TCX
azul marinho

Aviamentos

1. Linha

Composição: 100% Poliéster

Nº 120, Título: 27 Tex

Cor: azul marinho, de acordo com a cor do tecido.

2. Fio

Composição: 100% Poliéster

Nº 150, Título: 17 Tex

Cor: azul marinho, de acordo com a cor do tecido.

3. Colchete gancho para calça

Material: ferro

Medida: 13mm

Consumo: 1 unidade

Cor: niquelado

4. Zíper nylon fino

Composição: 100% Poliéster

Com dentes em espiral, trava automática

Tamanhos: 15 cm para tamanhos 36 a 44

18 cm para tamanhos 46 a 54

20 cm para tamanhos 56 a 60

Cor: azul marinho, de acordo com a cor do tecido.

5. Entretela

Composição: 100% Algodão

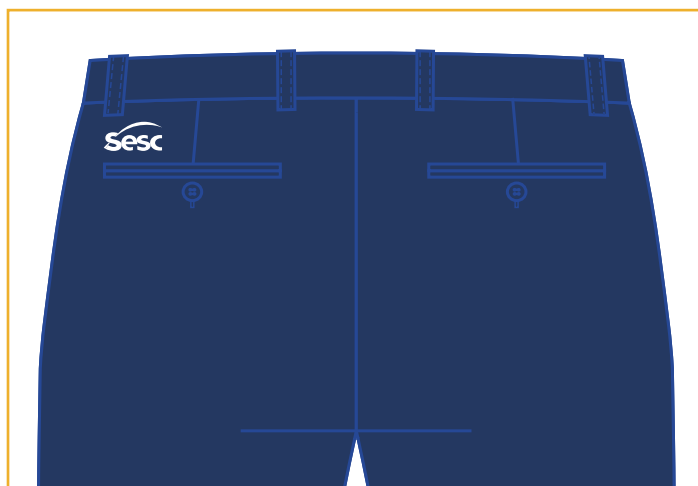
Cor: preta ou branca.

Armação/Construção: tela

Gramatura: leve (130 ≥ g/m² ± 5%)

Equipamentos

1. Máquina Industrial Reta
2. Máquina Overloque
3. Máquina Travete
4. Máquina Caseadeira
5. Máquina Botoneira



A personalização deverá ser feita através serigrafia em termotransparência à base d'água, cobertura homogênea, toque zero e deverá passar por cura-gem em estufa com temperatura equivalente à resistência do tecido.

Traseiro Lado Esquerdo



Escala: 1:1

Dimensão real: 3cm x 1,5cm

Cor 1: branco - C000 M000 Y000 K000

Localização:

A - altura: 1,5 cm acima do bolso

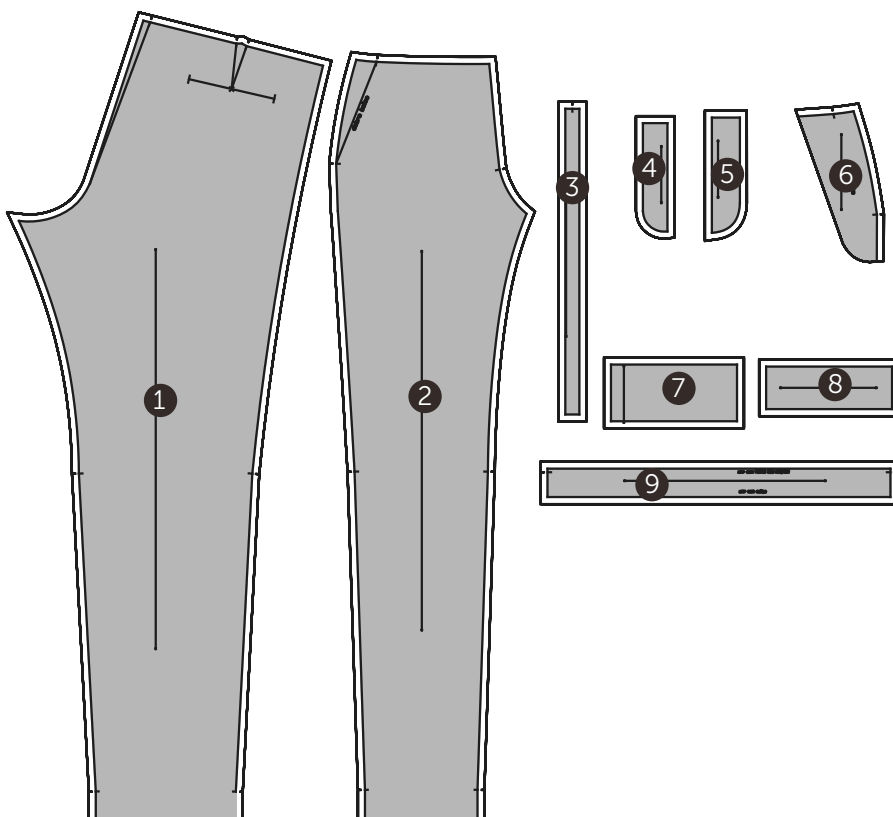
B - largura: alinhado à lateral da abertura do bolso



Calça Social Masculina														
Medidas		Tolerância	36	38	40	42	44	46	48	50	52	54	56	58
1	Cintura	+/- 1 cm	74	78	82	86	90	94	96	100	104	108	112	116
2	Quadril	+/- 1 cm	92	96	100	104	108	112	116	120	124	128	132	136
3	Contorno gancho dianteiro	+/- 0,5 cm	25	25,5	26	26,5	27	27,5	28	28,5	29	29,5	30	30,5
4	Contorno gancho traseiro	+/- 0,5 cm	38	38,5	39	39,5	40	40,5	41	41,5	42	42,5	43	43,5
5	Abertura bolso dianteiro	+/- 0,5 cm	15	15	15,5	15,5	16	16	16,5	16,5	17	17	17,5	17,5
6	Abertura bolso traseiro	+/- 0,5 cm	12,5	12,5	12,5	12,5	13	13	13	13	13,5	13,5	13,5	13,5
7	Circunferência da barra	+/- 0,5 cm	34	35	36	37	38	39	40	41	42	43	44	45
8	Comprimento total	+/- 1 cm	104	105	106	107	108	109	110	111	112	113	114	115

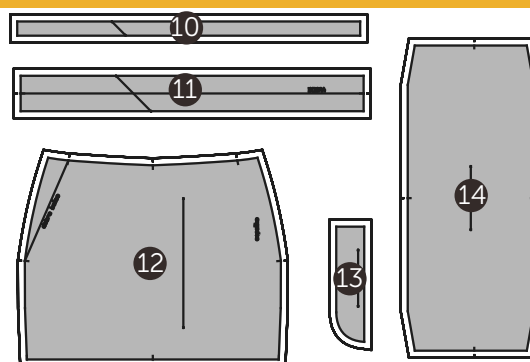
Tecido

1. Traseiro 1 (par)
2. Dianteiro 1 (par)
3. Passante (1x)
4. Revel braguilha (1x)
5. Braguilha (1x)
6. Espelho bolso emb. faca 1 (par)
7. Espelho bolso emb. traseiro 1 (par)
8. Vivo bolso emb. traseiro 1 (par)
9. Cós 1 (par)



Forro

10. Forro cós topo 1 (par)
11. Forro cós base 1 (par)
12. Forro bolso embutido faca 1 (par)
13. Forro braguilha (1x)
14. Forro bolso embutido 1 (par)



Entretela

15. Entretela cós 1 (par)



Desenho Técnico Colorido



Descrição Técnica

Frente simétrica, com laterais acinturadas. Decote alto e abertura em V até o primeiro botão, aplicação de vivo com cordão interno em toda a extensão da vista, rebatida por pesponto estreito em máquina reta, 1 agulha. Duas pences oblíquas saindo do decote na diagonal, duas pences horizontais se estendendo da lateral ao ápice do busto e duas pences verticais de ajuste da cintura, ambas costuradas em máquina reta, 1 agulha. Fechamento frontal com 6 botões aplicados em toda a extensão lado direito e caseado vertical lado esquerdo.

Obs.: Colocar 01 botão reserva na parte interna vista do botão.

Logo SESC aplicada em bordado, localizada no peitoral do lado esquerdo de quem veste.

Obs: seguir orientações contidas na ficha de personalização.

Ombros costurados em interloque.

Manga opção 01

Manga 3/4, costurada em máquina interloque. Punho duplo com 6 cm de largura, aplicação de entretela termocolante fusionada e viés de 1cm, em cor contrastante, costurado em máquina reta, 1 agulha.

Manga opção 02

Manga curta, costurada em máquina interloque. Barra da manga de 2cm com 2 dobras, costuradas em máquina reta, 1 agulha.

Costas simétricas, com laterais acinturadas. Costura central unida em máquina interloque, 2 pences verticais de ajuste da cintura e decote alto, rebatido com pesponto estreito em máquina reta, 1 agulha.

Laterais costuradas em máquina interloque.

Barra com 0,6 cm de largura, 2 dobras costurada em máquina reta, 1 agulha.

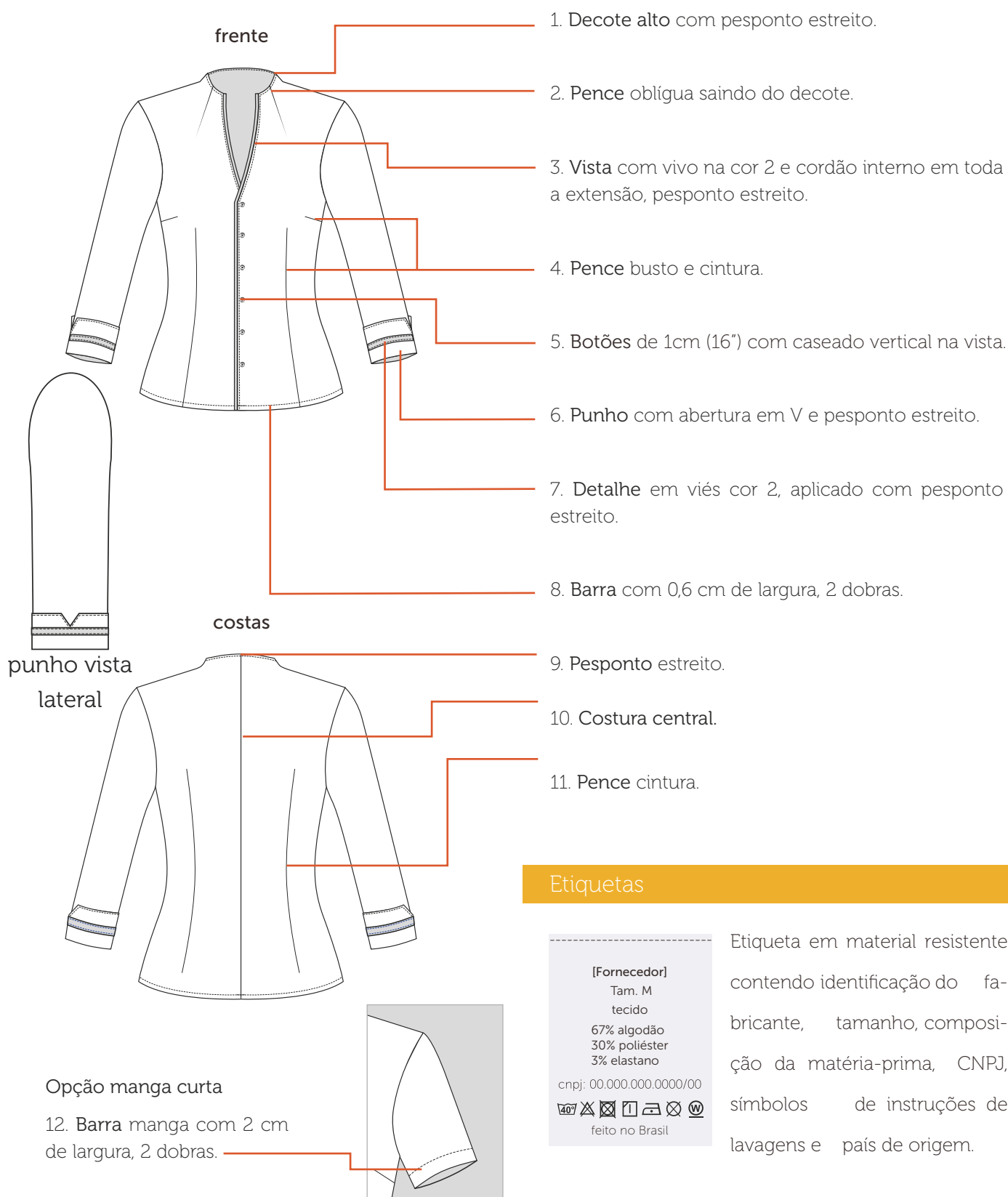
EMPRESA: SESC

MODELO: Camisa Gola Alta Feminina

SETOR/ ÁREA: COSEL/ Portaria

GRADE: PP - P - M - G - GG - XG - XGG - EG

Desenho Técnico



Etiquetas

[Fornecedor]
Tam. M
tecido
67% algodão
30% poliéster
3% elastano
cnpj: 00.000.000.0000/00
feito no Brasil

Etiqueta em material resistente contendo identificação do fabricante, tamanho, composição da matéria-prima, CNPJ, símbolos de instruções de lavagens e país de origem.

Tecidos


Tricoline com elastano (Cannes)

Composição: 67% algodão/ 30% poliéster/ 3% elastano

Gramatura: 132g/m² ± 5%

Largura: 140 cm

Construção: tela



Tricoline

Composição: 100% algodão

Gramatura: 132g/m² ± 5%

Largura: 140 cm

Construção: tela

detalhe



Aviamentos

1. Linha

Composição: 100% Poliéster

Nº 120, Título: 27 Tex

Cor: azul claro e azul marinho, de acordo com a cor do tecido.

2. Fio

Composição: 100% Poliéster

Nº 150, Título: 17 Tex

Cor: azul claro, de acordo com a cor do tecido.

3. Cordão roliço interno (vivo)

Composição: 100% Algodão

Nº 2,5mm

Cor: algodão cru

4. Entretela malha termocolante

Composição: 100% poliéster

Gramatura: 30g/m² ± 5%

Cor: branca.

5. Botão

Composição: 100% poliéster


Diâmetro: 16" 10,16mm

Cor: branco perolado

Consumo: 07 unidades

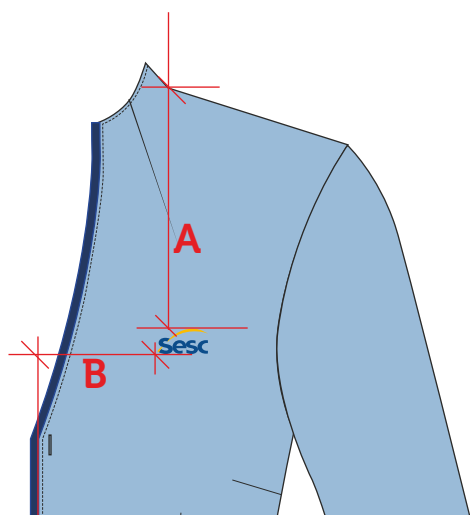
Equipamentos

1. Máquina Industrial Reta
2. Máquina Interloque
3. Máquina Caseadeira
4. Máquina Botoneira



A personalização deverá ser feita em bordado, com linha resistente, preenchimento uniforme e não apresentar enrugamento do tecido.

Peito Esquerdo



Escala: 1:1

Dimensão real: 3cm x 1,5cm

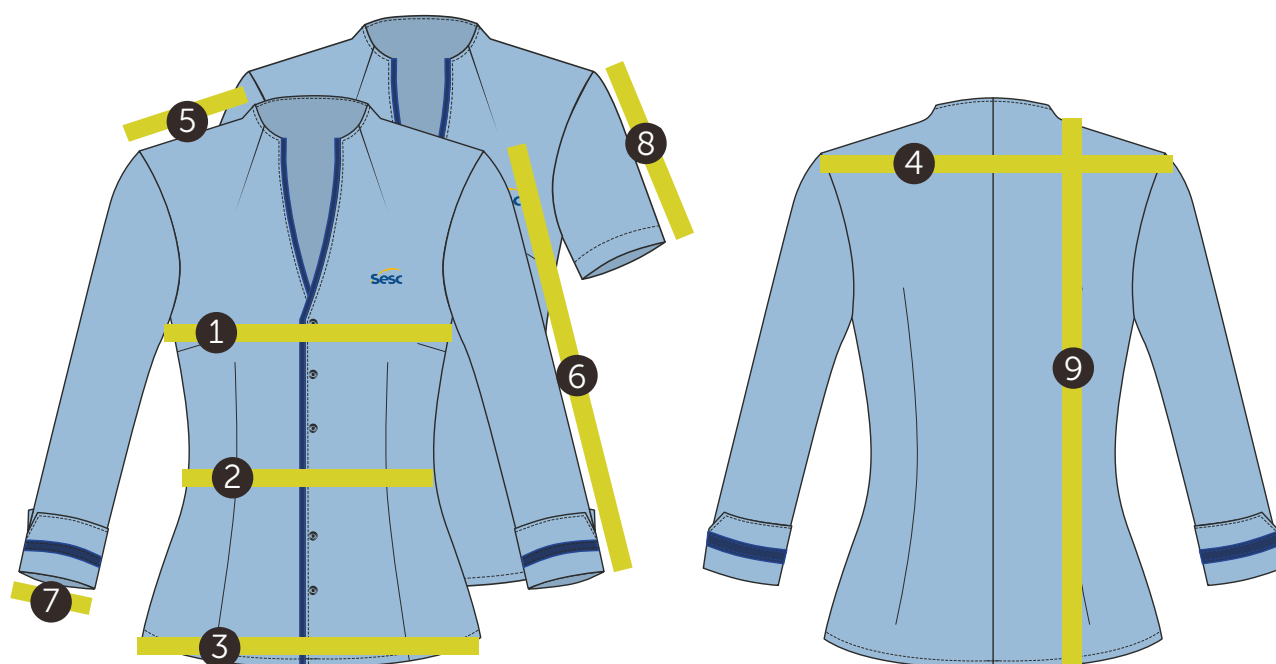
Cor 1: azul sesc - C100 M067 Y000 K023

Cor 2: amarelo sesc - C000 M030 Y100 K000

Localização:

A - altura: PP e P: 16cm/ M e G: 17cm/ GG e XG: 18cm/ XGG e EG: 19cm

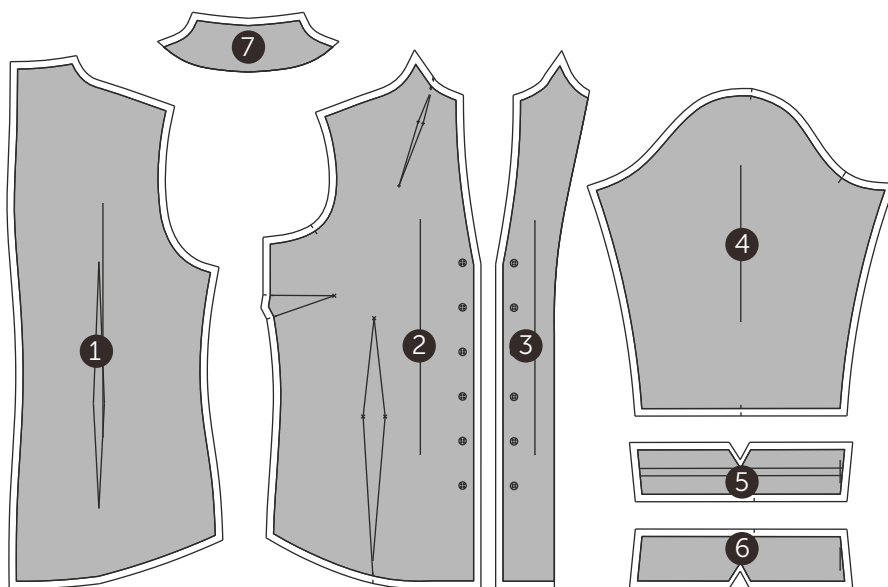
B - largura: PP, P e M: 8cm/ G, GG e XG: 9cm/ XGG e EG: 10cm



Camisa Gola Alta Feminina										
Medidas		Tolerância	PP	P	M	G	GG	XG	XGG	EG
1	Busto	+/- 1cm	90	96	102	108	114	120	126	132
2	Cintura	+/- 1cm	76	82	88	94	100	106	112	118
3	Quadril	+/- 1cm	94	100	106	112	118	124	130	136
4	Largura das costas	+/- 0,5cm	36	38	40	42	44	46	48	50
5	Ombro	+/- 0,5cm	13,25	14	14,75	15,5	16,25	17	17,5	18
6	Comprimento da manga 3/4	+/- 1cm	38	39	40	41	43	44	45	46
7	Punho manga 3/4	+/- 0,5cm	24	25,5	27	28,5	30	31,5	33	34,5
8	Comprimento da manga curta	+/- 0,5cm	18	19	20	21	22	23	24	25
9	Comprimento da camisa	+/- 1cm	62	64	66	68	70	72	74	76

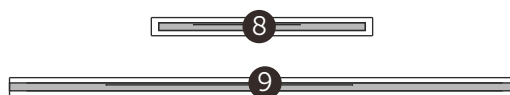
Tecido 1

1. Costas 1 (par)
2. Frente 1 (par)
3. Revel frente 1 (par)
4. Manga 3/4 1 (par)
5. Punho com aplicação 1 (par)
6. Punho forro 1 (par)
7. Revel decote costas (1x)



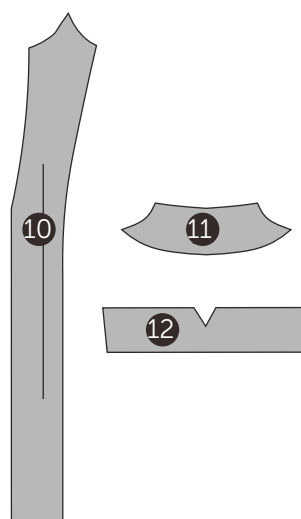
Tecido 2

8. Viés aplicado manga 1 (par)
9. Vivo vista frente 1 (par)



Entretela

10. Entretela revel frente 1 (par)
11. Entretela revel decote costas (1x)
12. Entretela punho 1 (par)



Desenho Técnico Colorido



Descrição Técnica

Gola alta e lapela dupla, com entretela termocolante fusionada à parte interna da gola e costurada em máquina reta, 1 agulha. Sem

pespontos aparentes.

Frente simétrica, com laterais acinturadas e recortes partindo do ombro até a barra. Abertura em V no decote, levemente transpassada com aplicação de 2 botões com 2 cm (3/2") de diâmetro, fixado do lado esquerdo de quem veste com caseado horizontal do lado direito do blazer. Cantos arredondados, arrematados por revel, com entretela termocolante na parte interna, costurada em máquina reta, 1 agulha. Forro fixado através de costura embutida em máquina reta, 1 agulha.

Obs.: Colocar 01 botão reserva na parte interna.

Logo SESC aplicada em bordado, localizada no peitoril do lado esquerdo de quem veste.

Obs: seguir orientações contidas na ficha de personalização.

Bolso embutido com vivo duplo, sem pesponto, encaixado na costura lateral e recorte, costurado em máquina reta, 1 agulha.

Costas simétricas, com recortes partindo do ombro até a barra e costura central, unidos por costura aberta em máquina reta, 1 agulha. Forro com prega no centro costas, conforme modelagem. O forro deverá ficar solto, fixado apenas no decote, revel da parte da frente, barra e punhos.

Manga longa de alfaiataria, 2 folhas, com recorte partindo da cava até a barra unidos por costura aberta em máquina reta, 1 agulha. Barra entretelada sem costura aparente, unida ao forro em máquina reta, 1 agulha. Fixação da manga em máquina reta, 1 agulha.

Obs.: Embeber levemente a cabeça da manga e encaixar o tapa miséria e a ombreira, ambos em feltro, na cabeça da manga sem formar pregas ou enrugados. O recorte dianteiro da manga deverá encaixar no pique da cava, para proporcionar o correto caimento da manga.

Observação geral: Todas as costuras deverão ser marcadas à ferro, durante a montagem da peça, para garantir o caimento adequado do blazer.

EMPRESA: SESC

MODELO: Blazer Gola Alta Feminino

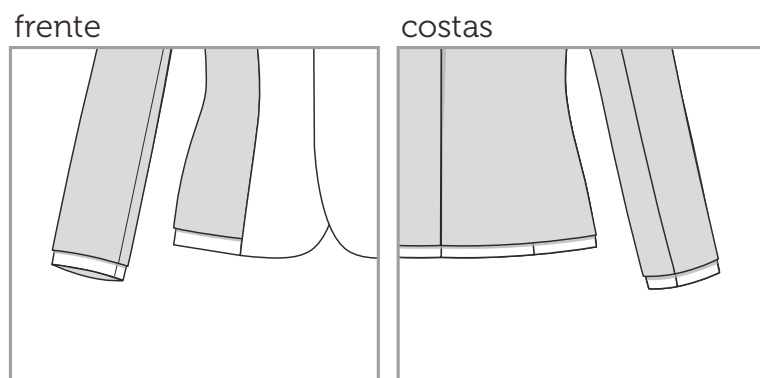
SETOR/ ÁREA: COSEL/ Portaria

GRADE: 34 - 36 - 38 - 40 - 42 - 44 - 46 - 48 - 50 - 52 - 54 - 56 - 58

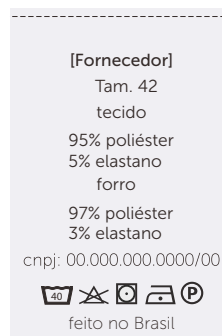
Desenho Técnico



Vista Interna



Etiquetas



Etiqueta em material resistente contendo identificação do fabricante, tamanho, composição da matéria-prima, CNPJ, símbolos de instruções de lavagens e país de origem.

Tecidos

Dublin Fit

Composição: 95% poliéster/ 5% elastano

Gramatura: 250g/m² ± 5%

Largura: 150cm

Construção: sarja 2/2 D



Pantone®
19-4022 TCX
azul marinho

Forro Cetim com Elastano

Composição: 97% poliéster/ 3% elastano

Gramatura: 87g/m² ± 5%

Largura: 150 cm

Construção: cetim



Pantone®
19-4022 TCX
azul marinho

Aviamentos

1. Linha

Composição: 100% Poliéster

Nº 120, Título: 27 Tex

Cor: azul marinho, de acordo com a cor do tecido.

2. Fio

Composição: 100% Poliéster

Nº 150, Título: 17 Tex

Cor: azul marinho, de acordo com a cor do tecido.

3. Botão

Composição: 100% poliéster

Diâmetro: 32" 20,32mm

Cor: azul marinho

Consumo: 03 unidades

4. Entretela Malha Termocolante

Composição: 100% poliéster

Gramatura: 30g/m² ± 5%

Cor: branca.

5. Ombreira de feltro

Composição: 100% poliéster

Construção: agulhamento

Consumo: 1 par

Equipamentos

1. Máquina Industrial Reta
2. Máquina Caseadeira
3. Máquina Botoneira



A personalização deverá ser feita em bordado, com linha resistente, preenchimento uniforme e não apresentar enrugamento do tecido.

Peito Esquerdo



Escala: 1:1

Dimensão real: 3cm x 1,5cm

Cor 1: branco - C000 M000 Y000 K000

Localização:

A - altura: 34 a 42: 14cm/ 44 a 52: 15cm/ 54 e 58: 16cm

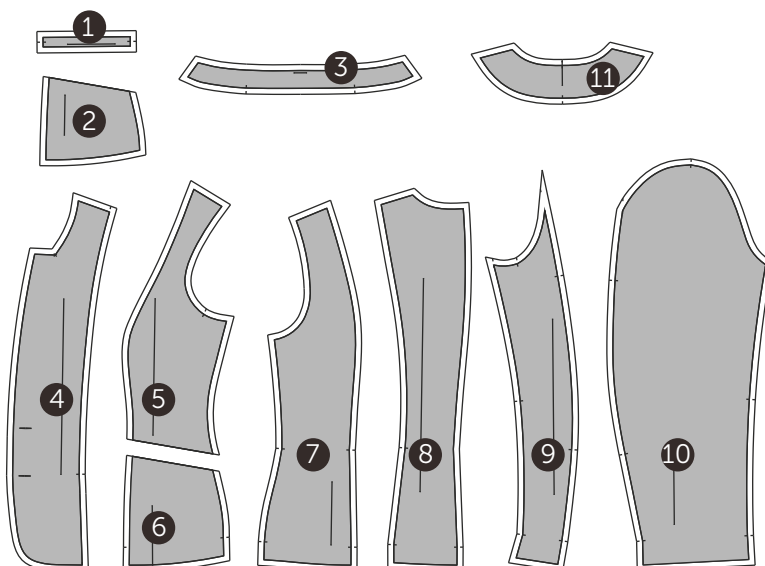
B - largura: 2cm distante do recorte



Blazer Gola Alta Feminino															
Medidas		Tolerância	34	36	38	40	42	44	46	48	50	52	54	56	58
1	Busto	+/- 1cm	88	92	96	100	104	108	112	116	120	124	128	132	136
2	Cintura	+/- 1cm	73	77	81	85	89	93	97	101	105	109	113	117	121
3	Quadril	+/- 1cm	94	98	102	106	110	114	118	122	126	130	134	138	142
4	Largura das costas	+/- 0,5cm	35	36,5	38	39,5	41	42,5	44	45,5	47	48,5	50	51,5	53
5	Ombro	+/- 0,5cm	10	10,5	11	11,5	12	12,5	13	13,5	14	14,5	15	15,5	16
6	Comprimento da manga	+/- 1cm	59	61	62	63	64	64	65	66	67	68	68	69	69
7	Circunferência do punho	+/- 0,5cm	23	23,5	24	24,5	25	25,5	26	26,5	27	27,5	28	28,5	29
8	Comprimento do blazer	+/- 1cm	57	58,5	60	61	62,5	64	65	66,5	67,5	69	70	71,5	73

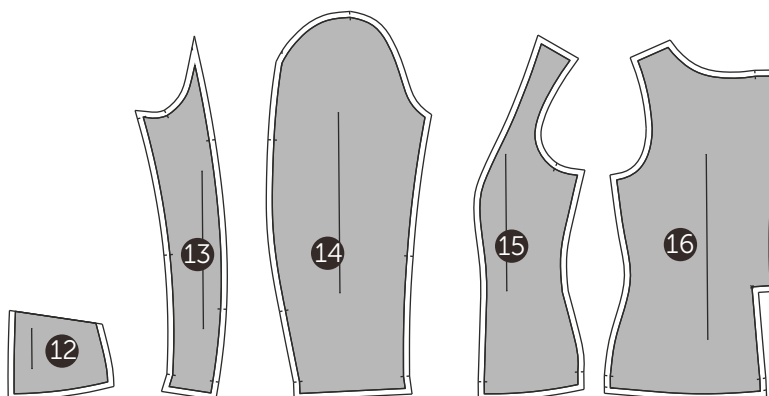
Tecido 1

1. Vivo bolso embutido 2 (pares)
2. Bolso/espelho 1 (par)
3. Gola padre 1 (par)
4. Centro frente 2 (pares)
5. Lateral frente 1 (par)
6. Frente recorte inferior 1 (par)
7. Lateral costas 1 (par)
8. Centro costas 1 (par)
9. Manga parte inferior 1 (par)
10. Manga parte superior 1 (par)
11. Revel decote (1x)



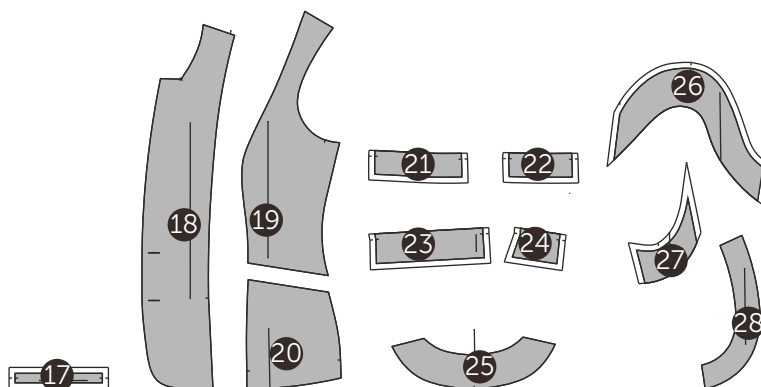
Tecido 2

12. Forro bolso 1 (par)
13. Forro manga parte inferior 1 (par)
14. Forro manga parte superior 1 (par)
15. Forro lateral frente 1 (par)
16. Forro costas 1 (par)



Forro

17. Entretela vivo bolso embutido 2 (pares)
18. Entretela centro frente / revel 2 (pares)
19. Entretela lateral frente 1 (par)
20. Entretela frente recorte inferior 1 (par)
21. Entretela barra lateral costas 1 (par)
22. Entretela barra centro costas 1 (par)
23. Entretela barra manga parte externa 1 (par)
24. Entretela barra manga parte interna 1 (par)
25. Entretela revel decote (1x)
26. Entretela cava manga parte superior 1 (par)
27. Entretela manga inferior 1 (par)
28. Entretela revel cava costas 1 (par)



Desenho Técnico Colorido



Descrição Técnica

Cós anatômico com 7 cm de largura, fusionado com entrete-la termocolante, rebatido com pesponto estreito internamen-te (parte superior do có) em máquina reta, 1 agulha. Sem pespontos aparentes, fixação do có na parte inferior com costura escondida rente ao có. Fechamento com 2 botões de 1,5 cm (24") de diâmetro, sendo os botões centralizados na altura e na costura do zíper.

Logo SESC aplicada em serigrafia à base d'água, localizada no có do lado esquerdo de quem veste, na vertical centrali-zado na altura do có e na horizontal à 3cm da lateral da calça.

Obs: seguir orientações contidas na ficha de personalização.

Dianteiro simétrico, com braguilha do lado esquerdo de quem veste em formato "J", com 3 cm de largura pespontada em máquina reta, 1 agulha, fechamento por zíper embutido, e gancho sem pesponto.

Bolso inclinado com forro costurado em máquina interloque, rebatido com pesponto estreito em máquina reta, 1 agulha.

Traseiro simétrico, com 2 pences entre as laterais e o centro costas, perpendicular ao có.

Gancho, laterais e entrepernas chuleadas separadamente e unidas por costura aberta em máquina reta, 1 agulha.

Barra 4cm invisível, 1 dobra, costurada em máquina ponto invisível.

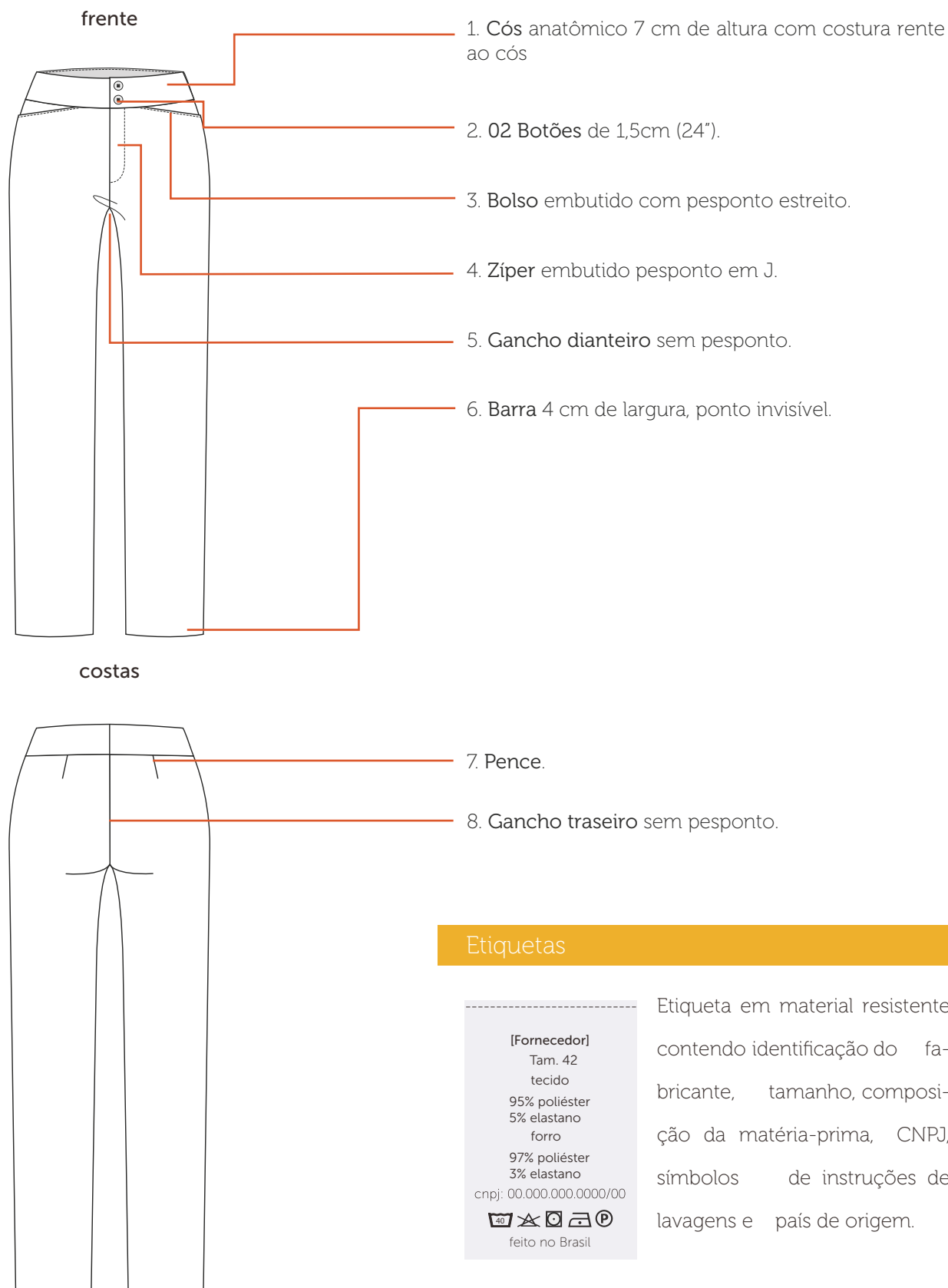
EMPRESA: SESC

MODELO: Calça Social Feminina

SETOR/ ÁREA: COSEL/ Portaria

GRADE: 34 - 36 - 38 - 40 - 42 - 44 - 46 - 48 - 50 - 52 - 54 - 56

Desenho Técnico



Tecidos

Dublin Fit

Composição: 95% poliéster/ 5% elastano

Gramatura: 250g/m² ± 5%

Largura: 150cm

Construção: sarja 2/2 D



Pantone®
19-4022 TCX
azul marinho

Forro Cetim com Elastano

Composição: 97% poliéster/ 3% elastano

Gramatura: 87g/m² ± 5%

Largura: 150 cm

Construção: cetim



Pantone®
19-4022 TCX
azul marinho

Aviamentos

1. Linha

Composição: 100% Poliéster

Nº 120, Título: 27 Tex

Cor: azul marinho, de acordo com a cor do tecido.

2. Fio

Composição: 100% Poliéster

Nº 150, Título: 17 Tex

Cor: azul marinho, de acordo com a cor do tecido.

3. Botão

Composição: 100% poliéster

Diâmetro: 24" 15,24mm

Consumo: 2 unidades

Cor: azul marinho

4. Entretela

Composição: 100% Algodão

Cor: preta ou branca.

Armação/Construção: tela

Gramatura: leve (130 ≥ g/m² ± 5%)

5. Zíper nylon fino

Composição: 100% Poliéster

Com dentes em espiral, trava automática

Tamanhos: 12 cm para tamanhos 34 a 42

15 cm para tamanhos 44 a 52

18 cm para tamanhos 54 a 56

Cor: azul marinho, de acordo com a cor do tecido.

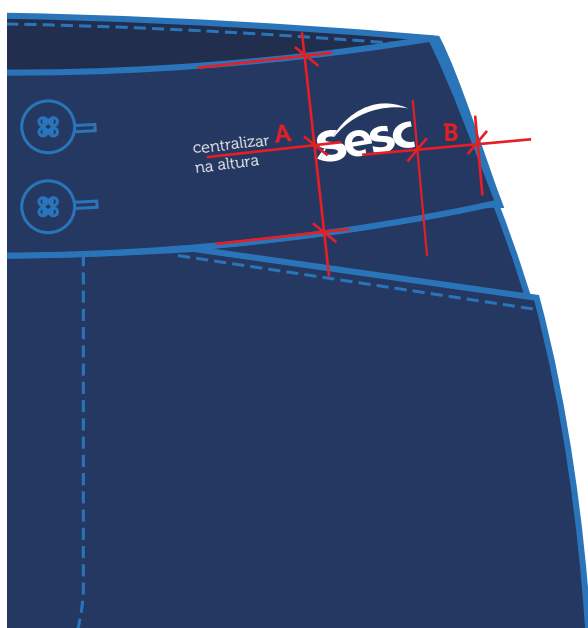
Equipamentos

1. Máquina Industrial Reta
2. Máquina Overloque
3. Máquina Caseadeira
4. Máquina Botoneira



A personalização deverá ser feita através serigrafia em termotransparência à base d'água, cobertura homogênea, toque zero e deverá passar por cura-gem em estufa com temperatura equivalente à resistência do tecido.

Cós Dianteiro Lado Esquerdo



Escala: 1:1

Dimensão real: 4cm x 2cm

Cor 1: branco - C000 M000 Y000 K000

Localização:

A - altura: centralizado no cós

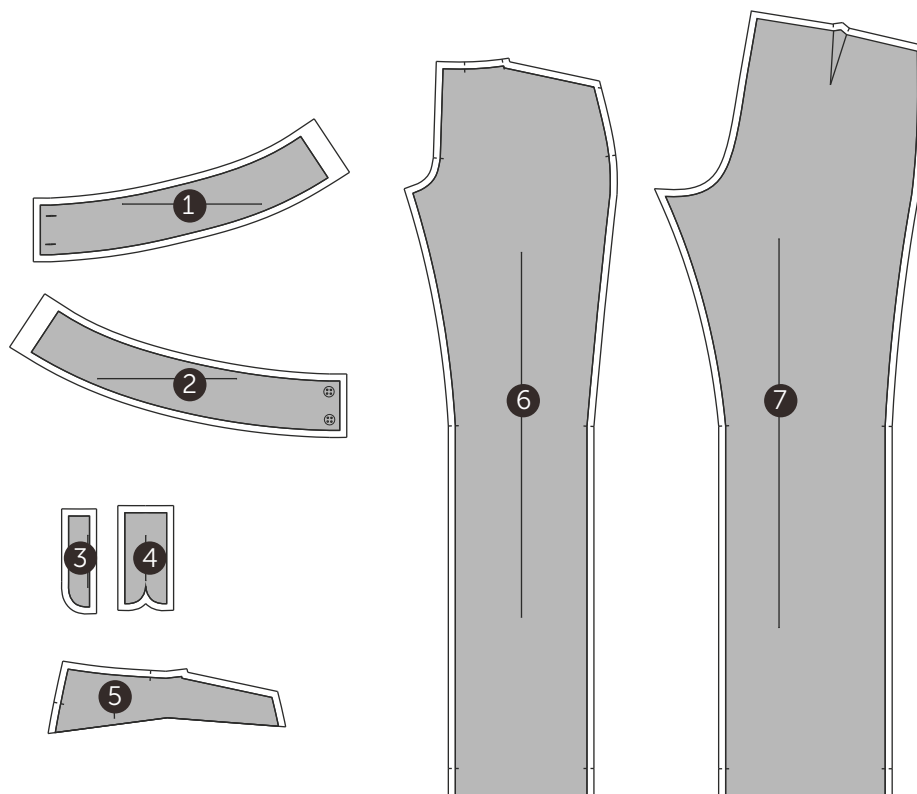
B - largura: à 4 cm da lateral



Calça Social Feminina														
Medidas		Tolerância	34	36	38	40	42	44	46	48	50	52	54	56
1	Cintura	+/- 1 cm	66	70	74	78	82	86	90	94	100	105	111	115
2	Quadril	+/- 1 cm	90	94	97,5	101,5	105	109	113	116	124	128	136	140
3	Contorno gancho dianteiro (com cócs)	+/- 0,5 cm	24	25.5	26	26.5	27	27.5	28	28.5	29	29.5	30	30.5
4	Contorno gancho traseiro (com cócs)	+/- 0,5 cm	36,5	38	38.5	39	39.5	40	40.5	42.5	43	43.5	44	45
5	Abertura bolso dianteiro	+/- 0,5 cm	12	12	13	13	13.5	13.5	14	14.5	14.5	14.7	14.7	15
6	Circunferência do joelho	+/- 0,5 cm	38	39	40	41	42	43	44	46	48	50	52	54
7	Circunferência da barra	+/- 0,5 cm	38	39	40	41	42	43	44	45	46	47	48	49
8	Comprimento total	+/- 1 cm	103	105	107	109	110	111	112	113	114	115	116	117

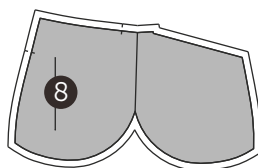
Tecido 1

1. Cós lado esquerdo 1 (par)
2. Cós lado direito 1 (par)
3. Revel braguilha (1x)
4. Braguilha (1x)
5. Espelho bolso dianteiro (1 par)
6. Dianteiro 1 (par)
7. Traseiro 1 (par)



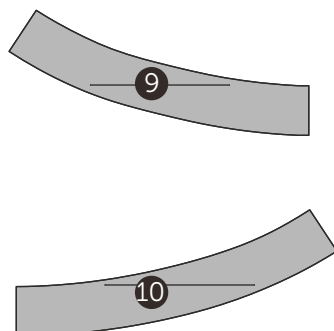
Forro

8. Forro bolso dianteiro 1 (par)





Entretela

9. Entretela cós lado esquerdo (1x)
10. Entretela cós lado direito (1x)



Desenho Técnico Colorido



Descrição Técnica

Cós anatômico, com 7 cm de altura e entretela termocolante fusionada. Parte interna do cós rebatida com pesponto estreito em máquina reta, 1 agulha. Fechamento com 2 botões de 1,5 cm (24").

Logo SESC aplicada em serigrafia à base d'água, localizada no cós do lado esquerdo de quem veste, na vertical centralizado na altura do cós e na horizontal à 3cm da lateral da saia.

Obs: seguir orientações contidas na ficha de personalização.

Dianteiro simétrico.

Traseiro simétrico, 2 pences na cintura, costura central com fenda transpassada na barra e fechamento por zíper invisível, ambos chuleados em máquina overloque e costurado em máquina reta, 1 agulha.

Laterais chuleadas em máquina overloque e costurado em máquina reta, 1 agulha.

Forro completo, fixado pela cintura e solto na barra. Laterais chuleadas em máquina overloque e costurado em máquina reta, 1 agulha. Pences e barra costuradas em máquina reta, 1 agulha.

Barra invisível, chuleada em máquina overloque e costurada em máquina ponto invisível.

EMPRESA: SESC


MODELO: Saia Social

SETOR/ ÁREA: COSEL/ Portaria

GRADE: 34 - 36 - 38 - 40 - 42 - 44 - 46 - 48 - 50 - 52 - 54 - 56

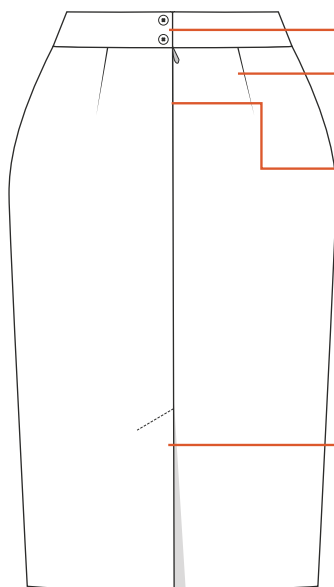
Desenho Técnico

frente



1. Cós anatômico com 7 cm de altura.

costas



2. 2 botões de 1,5cm (24").

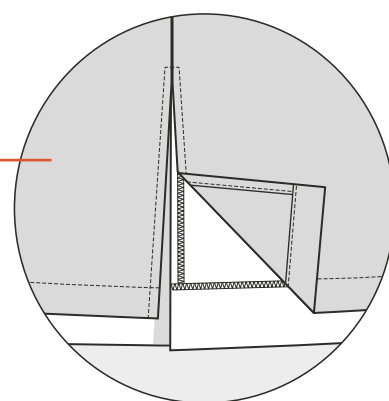
3. Pence

4. Zíper invisível.

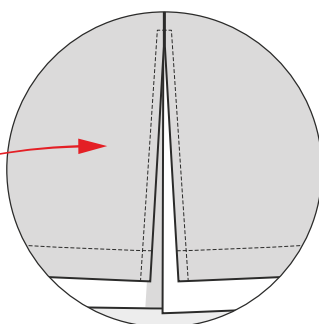
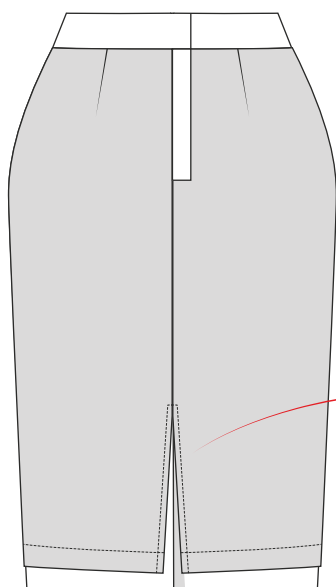
5. Abertura com reforço na diagonal e transpasse na barra.

6. Barra chuleada e ponto invisível.

vista interna (barra)



vista interna (forro)



Etiquetas

[Fornecedor]

Tam. 42

tecido

95% poliéster

5% elastano

forro

97% poliéster

3% elastano

cnpj: 00.000.000.0000/00



feito no Brasil

Etiqueta em material resistente contendo identificação do fabricante, tamanho, composição da matéria-prima, CNPJ, símbolos de instruções de lavagens e país de origem.

Tecidos

Dublin Fit

Composição: 95% poliéster/ 5% elastano

Gramatura: 250g/m² ± 5%

Largura: 150 cm

Construção: sarja 2/2 D



Pantone®
19-4022 TCX
azul marinho

Forro Cetim com Elastano

Composição: 97% poliéster/ 3% elastano

Gramatura: 87g/m² ± 5%

Largura: 150 cm

Construção: cetim



Pantone®
19-4022 TCX
azul marinho

Aviamentos

1. Linha

Composição: 100% Poliéster

Nº 120, Título: 27 Tex

Cor: azul marinho, de acordo com a cor do tecido.

2. Fio

Composição: 100% Poliéster

Nº 150, Título: 17 Tex

Cor: azul marinho, de acordo com a cor do tecido.

3. Botão

Composição: 100% poliéster

Diâmetro: 24" - 15,24mm

Cor: azul marinho

Consumo: 2 unidades

4. Zíper Invisível

Zíper invisível com dentes em espiral

Composição: 100% Poliéster

Tamanhos: 18 cm para tamanhos 34 a 46

20 cm para tamanhos 48 a 56

Cor: azul marinho, de acordo com a cor do tecido.

2. Entretela Tecida Termocolante

Composição: 100% Algodão

Resina: poliamida

Gramatura: 119 g/m²

Cor: branca


Equipamentos

1. Máquina Industrial Reta
2. Máquina Overloque
3. Máquina Caseadeira
4. Máquina Botoneira
5. Máquina Ponto Invisível



A personalização deverá ser feita através serigrafia em termotransparência à base d'água, cobertura homogênea, toque zero e deverá passar por cura-gem em estufa com temperatura equivalente à resistência do tecido.

Cós Dianteiro Lado Esquerdo



Escala: 1:1


Dimensão real: 4cm x 2cm

Cor 1: branco - C000 M000 Y000 K000

Localização:

A - altura: centralizado no cós

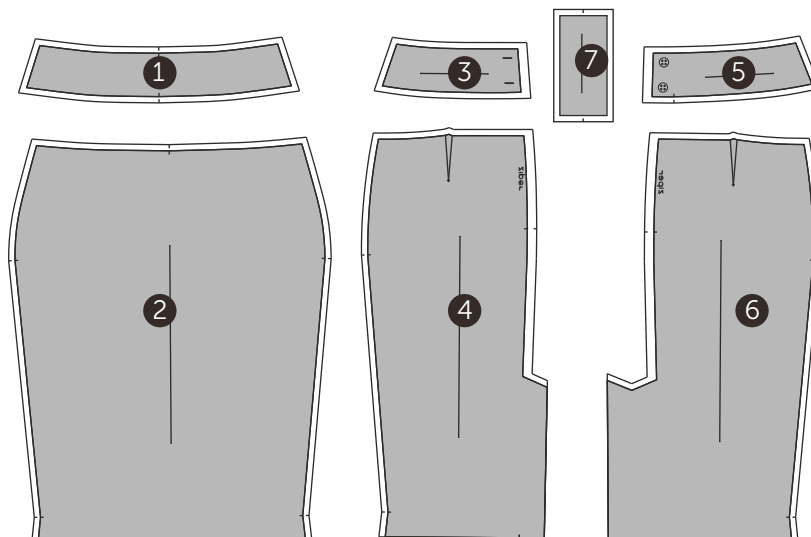
B - largura: à 4 cm da lateral



Saia Social														
Medidas		Tolerância	34	36	38	40	42	44	46	48	50	52	54	56
1	Cintura	+/- 1 cm	66	70	74	78	82	86	90	94	100	105	113	117
2	Quadril	+/- 1 cm	90	94	97,5	101,5	105	109	113	116	124	128	136	140
3	Circunferência da barra	+/- 0,5 cm	75	78	81	84	88	92	96	100	108	112	120	124
4	Comprimento total	+/- 1 cm	64	65	66	67	68	69	70	70	71	72	72	73

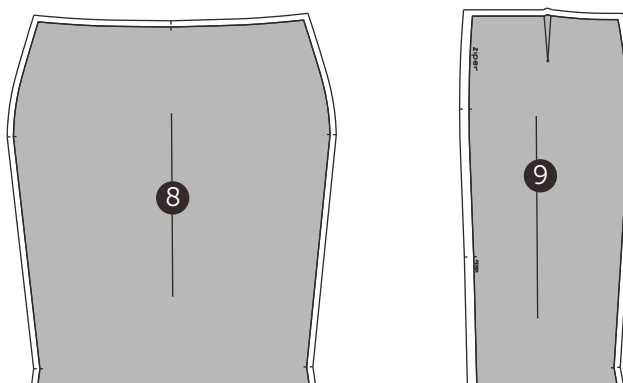
Tecido 1

1. Cós dianteiro 1 (par)
2. Dianteiro (1x)
3. Cós traseiro esquerdo 1 (par)
4. Traseiro esquerdo (1x)
5. Cós traseiro direito 1 (par)
6. Traseiro direito (1x)
7. vista interna (zíper) (1x)



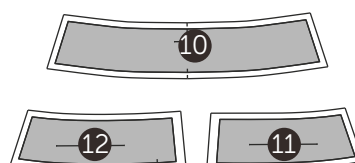
Forro

8. Forro dianteiro (1x)
9. Forro traseiro 1 (par)



Entretela

10. Entretela cós dianteiro 1 (par)
11. Entretela cós traseiro esquerdo 1 (par)
12. Entretela cós traseiro direito 1 (par)



motorista



Masculino

sesc001a - camisa social manga curta masculina

sesc001b - camisa social manga longa masculina (opcional)


sesc002 - paletó masculino

sesc003 - calça social masculina

sesc023 - gravata semi slim

Desenho Técnico Colorido

vista lado botão:
cor: azul marinho



Descrição Técnica

Colarinho Francês, duplo. Gola com pesponto largo em máquina reta, 1 agulha e pé de gola com pesponto estreito rebatido em máquina reta, 1 agulha. Entretela

termocolante, fusionada ao colarinho internamente. Fechamento com botão.

Vista simples com 3 cm de largura (lado caseado) e **vista aplicada** com 2,5 cm de largura (lado botão) na cor azul marinho. Pesponto estreito rebatido em máquina reta, 01 agulha em uma das extremidades. Seis botões dispostos uniformemente ao longo de toda a vista.

Obs.: Colocar 01 botão reserva na parte interna da vista.

Frente simétrica, laterais com curva suave.

Ombro com costura embutida e rebatido com pesponto estreito em máquina reta, 1 agulha.

Bolso formato em bico, chapado, localizado no peitoral do lado esquerdo de quem veste com pesponto estreito, fixado em máquina reta, 1 agulha. Barra do bolso com 3 cm de largura, 2 dobras costurada em máquina reta, 1 agulha.

Logo SESC aplicada em bordado, localizada na parte superior do bolso na lateral interna.

Obs: seguir orientações contidas na ficha de personalização.

Costas simétricas, duas pregas com profundidade de 0,7 cm cada e laterais com curva suave. Pala dupla, rebatida com pesponto estreito em máquina reta, 1 agulha.

Manga curta, aplicada em máquina interloque e rebatida com pesponto largo em máquina reta, 1 agulha. Barra da manga com 3 cm de largura, 2 dobras costura em máquina reta, 1 agulha.

Laterais costuradas em máquina interloque.

Barra arredondada com 0,6 cm de largura, 2 dobras costuradas em máquina reta, 1 agulha.

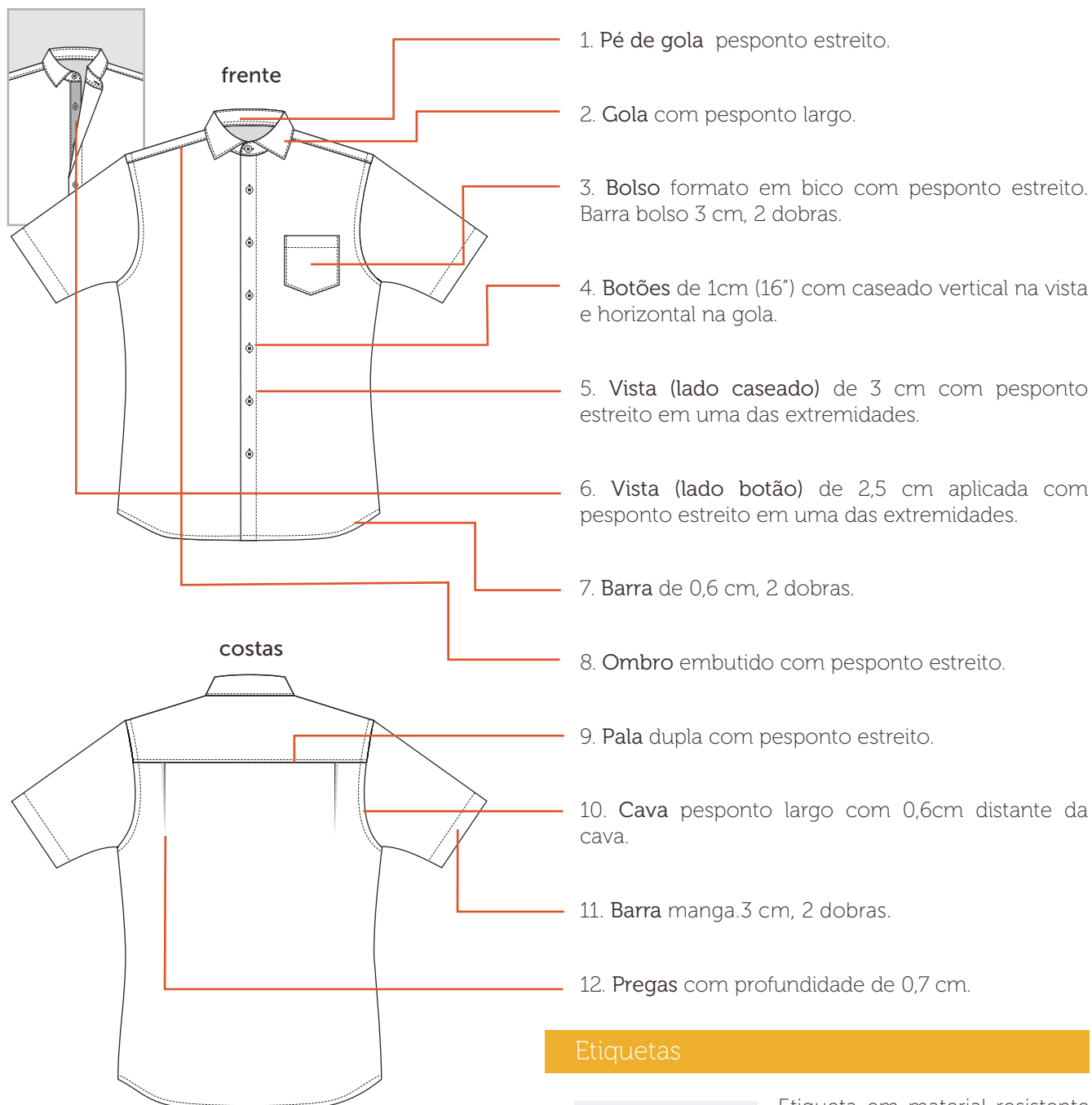
EMPRESA: SESC

MODELO: Camisa Social Manga Curta Masculina

SETOR/ ÁREA: COSEL/ Motorista

GRADE: 1 - 2 - 3 - 4 - 5 - 6 - 7 - 8 - 9 - 10 - 11 - 12

Desenho Técnico



Etiquetas

[Fornecedor]

Tam. 4

tecido

67% algodão

30% poliéster

3% elastano

cnpj: 00.000.000.0000/00

407 1 1 1 1 1 1

feito no Brasil

Etiqueta em material resistente contendo identificação do fabricante, tamanho, composição da matéria-prima, CNPJ, símbolos de instruções de lavagens e país de origem.

Tecidos

Tricoline com elastano (Cannes)


Composição: 67% algodão/ 30% poliéster/ 3% elastano

Gramatura: 132g/m² ± 5%

Largura: 140 cm

Construção: tela

detalhe



Aviamentos

1. Linha

Composição: 100% Poliéster

Nº 120, Título: 27 Tex

Cor: areia e azul marinho, de acordo com a cor do tecido.

3. Entretela Tecida Termocolante

Composição: 100% Algodão

Resina: poliamida

Gramatura: 119 g/m²

Cor: branca

2. Fio

Composição: 100% Poliéster

Nº 150, Título: 17 Tex

Cor: areia, de acordo com a cor do tecido.

4. Botão

Composição: 100% poliéster

Diâmetro: 16" 10,16mm

Cor: areia

Consumo: 08 unidades


Equipamentos

1. Máquina Industrial Reta
2. Máquina Interloque
3. Máquina Caseadeira
4. Máquina Botoneira



A personalização deverá ser feita em bordado, com linha resistente, preenchimento uniforme e não apresentar enrugamento do tecido.

Bolso Superior Esquerdo



Escala: 1:1

Dimensão real: 3cm x 1,5cm

Cor 1: azul sesc - C100 M067 Y000 K023

Cor 2: amarelo sesc - C000 M030 Y100 K000

Localização:

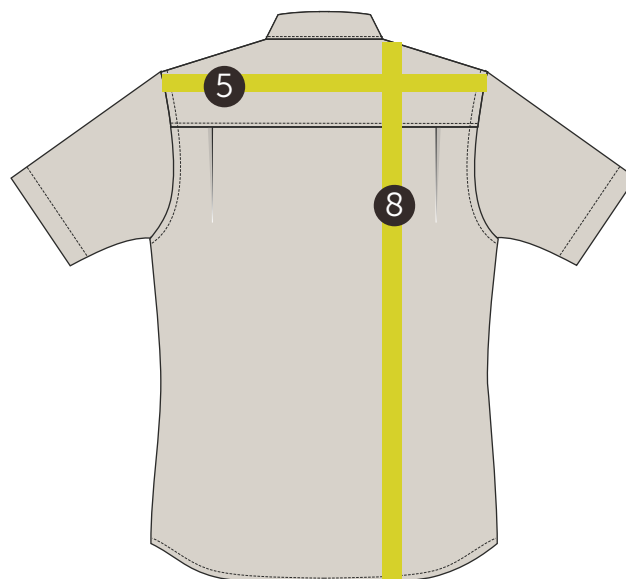
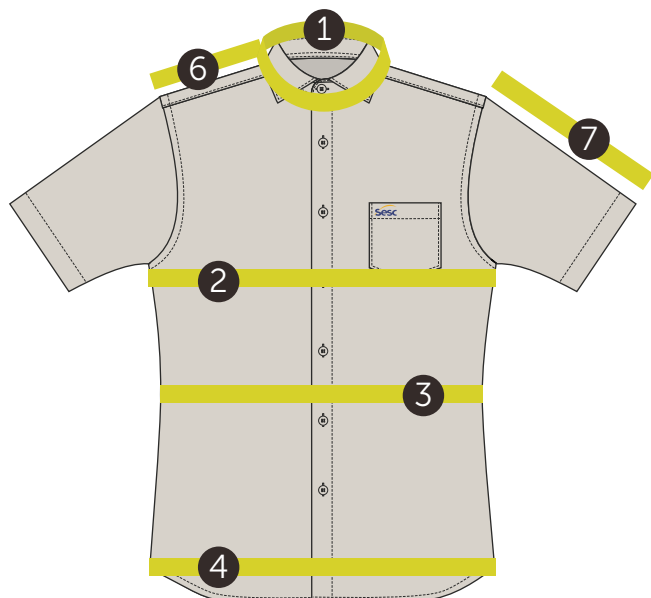
A - altura: centralizado na barra do bolso

B - largura: à 1cm da borda (descontar dobra para costura)

Tabela de Medidas

Motorista Camisa Social Manga Curta Masculina

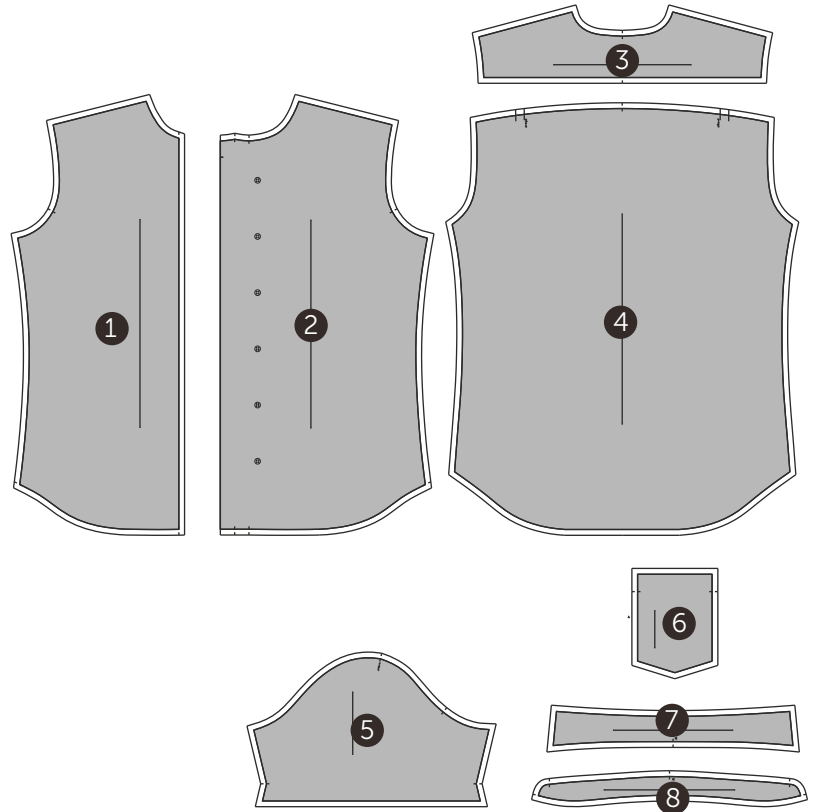
CÓDIGO: SESC001a



Camisa Social Manga Curta Masculina														
Medidas		Tolerância	1	2	3	4	5	6	7	8	9	10	11	12
1	Colarinho (abotoado)	+/- 0,5cm	38	40	42	44	46	48	49	50	51	52	53	54
2	Tórax	+/- 1cm	108	112	116	120	124	128	132	136	140	144	148	152
3	Cintura	+/- 1cm	98	101	105	109	113	117	121	125	129	133	137	141
4	Quadril	+/- 1cm	108	112	116	120	124	128	132	136	140	144	148	152
5	Largura das costas	+/- 0,5cm	46	48	50	52	53,5	55	56,5	58	59,5	61	62,5	64
6	Ombro	+/- 0,5cm	15,3	16	16,7	17,5	18,4	19,2	20	20,8	21,6	22,4	23,2	24
7	Comprimento manga curta	+/- 0,5cm	20	21	22	23	24	25	26	27	28	29	30	31
8	Comprimento da camisa	+/- 1cm	75	77	79	80	82	83	85	86	88	89	91	93

Tecido 1

1. Frente direita vista separada (1x)
2. Frente esquerda (1x)
3. Pala (1 par)
4. Costas com 2 pregas (1x)
5. Manga curta 1 (par)
6. Bolso em bico (1x)
7. Colarinho Francês 1 (par)
8. Pé de colarinho 1 (par)



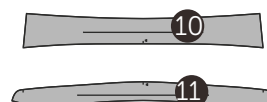
Tecido 2

9. Vista separada lado esquerdo (1x)



Entretela

10. Entretela colarinho Francês (1x)
11. Entretela pé de gola (1x)



Gabarito

12. Gabarito Bolso em bico (1x)



Desenho Técnico Colorido



Descrição Técnica

Colarinho Francês, duplo. Gola com pesponto largo em máquina reta, 1 agulha e pé de gola com pesponto estreito rebatido em máquina reta, 1 agulha. Entretela termocolante fusionada ao colarinho internamente. Fechamento com botão.

Vista simples com 3 cm de largura (lado caseado) e **vista aplicada** com 2,5 cm de largura (lado botão) na cor azul marinho. Pesponto estreito rebatido em máquina reta, 01 agulha em uma das extremidades. Seis botões dispostos uniformemente ao longo de toda a vista.

Obs.: Colocar 01 botão reserva na parte interna da vista.

Frente simétrica, laterais com curva suave.

Ombro com costura embutida e rebatido com pesponto estreito em máquina reta, 1 agulha.

Bolso formato em bico, chapado, localizado no peitoral do lado esquerdo de quem veste com pesponto estreito, fixado em máquina reta, 1 agulha. Barra do bolso com 3 cm de largura, 2 dobras, costurada em máquina reta, 1 agulha.

Logo SESC aplicada em bordado, localizada na parte superior do bolso na lateral interna.

Obs: seguir orientações contidas na ficha de personalização.

Costas simétricas, duas pregas com profundidade de 0,7 cm cada e laterais com curva suave. Pala dupla, rebatida com pesponto estreito em máquina reta, 1 agulha.

Manga longa, aplicada em máquina interloque e rebatida com pesponto largo em máquina reta, 1 agulha.

Punho 6 cm, cantos chanfrados com pesponto largo na parte inferior e laterais e pesponto duplo na parte superior, ambos em máquina reta, 1 agulha. Entretela termocolante fusionada ao punho internamente. Fechamento por 1 botão, com mais 1 botão distante 2 cm para regulagem do abotoamento do punho, conforme marcação na modelagem.

Carcela formato em ponta rebatida com pesponto estreito em máquina reta, 1 agulha. Duas pregas na circunferência do punho, costuradas em máquina reta, 1 agulha.

Laterais costuradas em máquina interloque.

Barra arredondada com 0,6 cm de largura, 2 dobras costurada em máquina reta, 1 agulha.

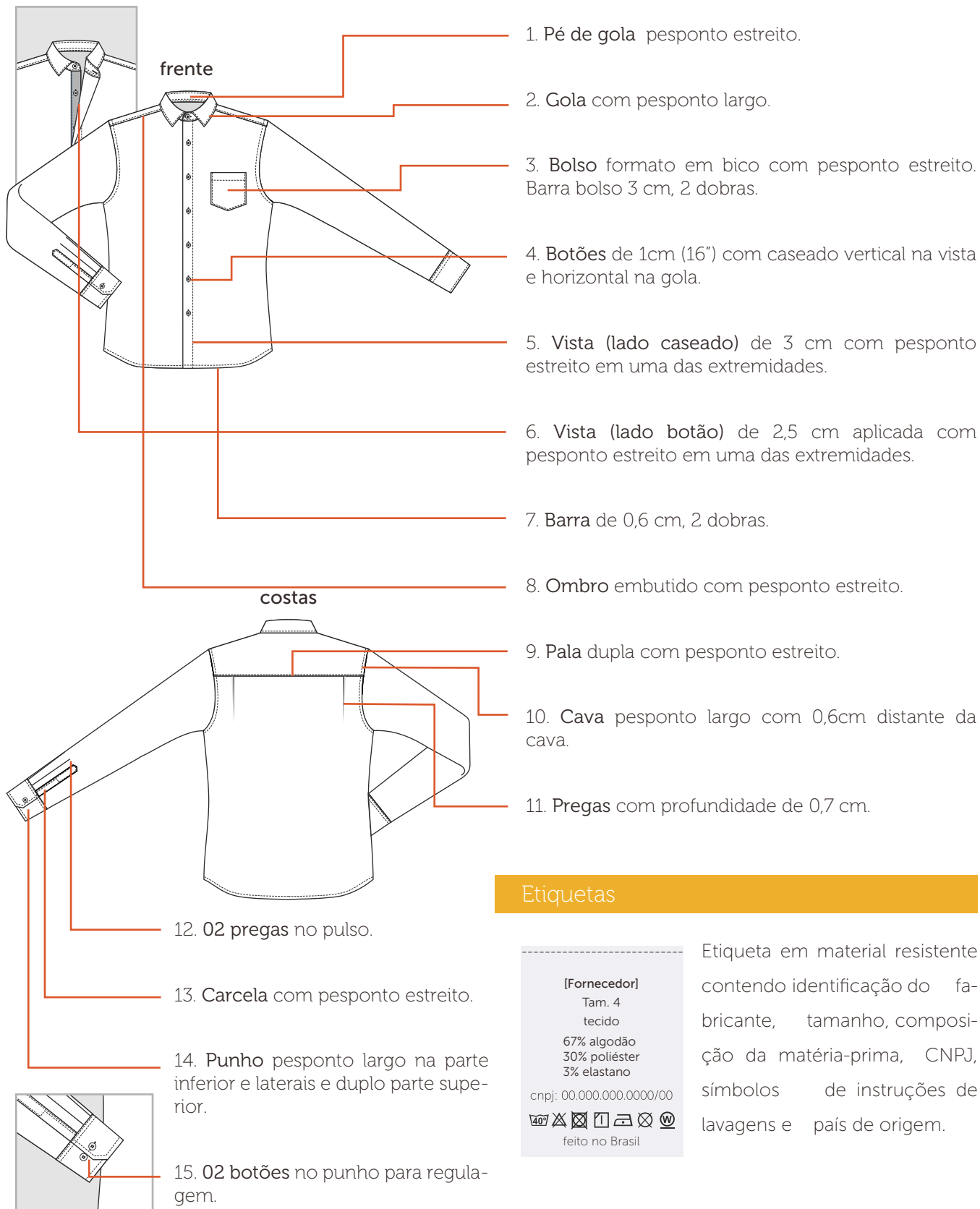
EMPRESA: SESC

MODELO: Camisa Social Manga Longa Masculina

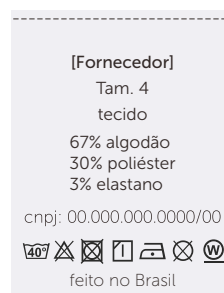
SETOR/ ÁREA: COSEL/ Motorista

GRADE: 1 - 2 - 3 - 4 - 5 - 6 - 7 - 8 - 9 - 10 - 11 - 12

Desenho Técnico



Etiquetas



Etiqueta em material resistente contendo identificação do fabricante, tamanho, composição da matéria-prima, CNPJ, símbolos de instruções de lavagens e país de origem.

Tecidos

Tricoline com elastano (Cannes)


Composição: 67% algodão/ 30% poliéster/ 3% elastano

Gramatura: 132g/m² ± 5%

Largura: 140 cm

Construção: tela

detalhe



Aviamentos

1. Linha

Composição: 100% Poliéster

Nº 120, Título: 27 Tex

Cor: areia e azul marinho, de acordo com a cor do tecido.

3. Entretela Tecida Termocolante

Composição: 100% Algodão

Resina: poliamida

Gramatura: 119 g/m²

Cor: branca

2. Fio

Composição: 100% Poliéster

Nº 150, Título: 17 Tex

Cor: areia, de acordo com a cor do tecido.

4. Botão

Composição: 100% poliéster

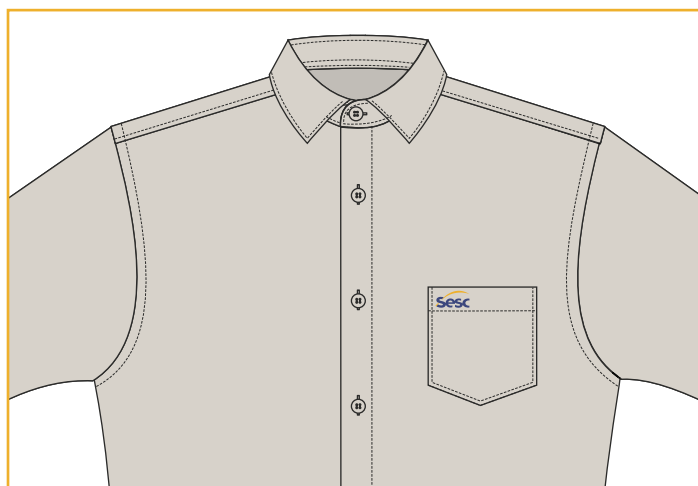
Diâmetro: 16" 10,16mm

Cor: areia

Consumo: 12 unidades

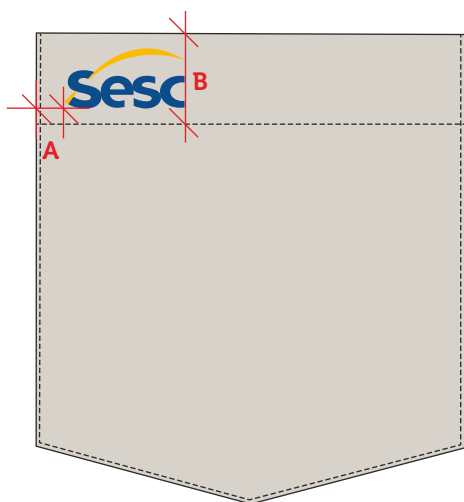
Equipamentos

1. Máquina Industrial Reta
2. Máquina Interloque
3. Máquina Caseadeira
4. Máquina Botoneira



A personalização deverá ser feita em bordado, com linha resistente, preenchimento uniforme e não apresentar enrugamento do tecido.

Bolso Superior Esquerdo



Escala: 1:1

Dimensão real: 3cm x 1,5cm

Cor 1: azul sesc - C100 M067 Y000 K023

Cor 2: amarelo sesc - C000 M030 Y100 K000

Localização:

A - altura: centralizado na barra do bolso

B - largura: à 1cm da borda (descontar dobra para costura)

Tabela de Medidas

Motorista Camisa Social Manga Longa Masculina

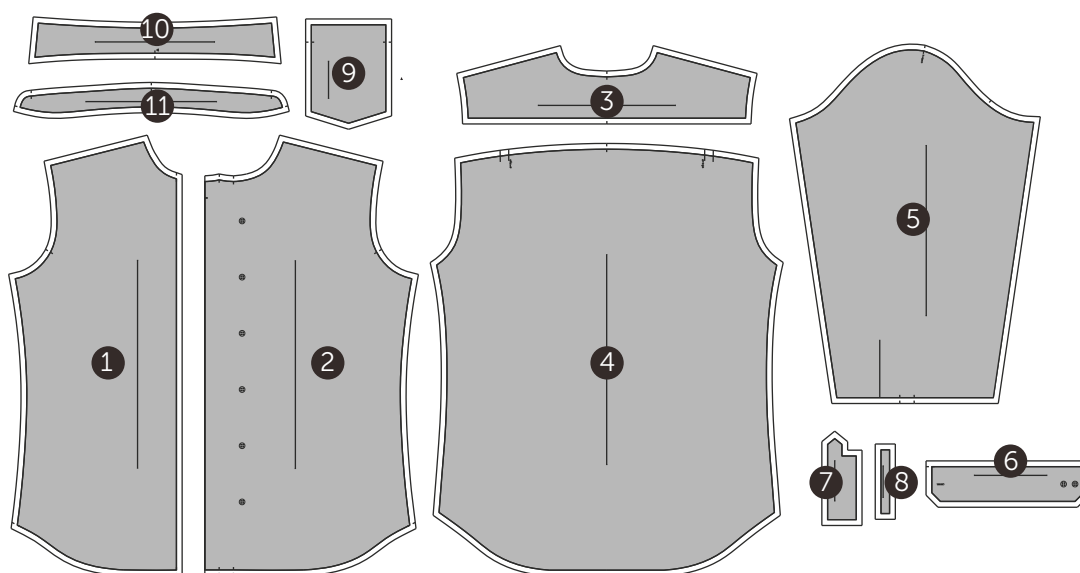
CÓDIGO: SESC001b



Camisa Social Manga Longa Masculina														
Medidas		Tolerância	1	2	3	4	5	6	7	8	9	10	11	12
1	Colarinho (abotoado)	+/- 0,5cm	38	40	42	44	46	48	49	50	51	52	53	54
2	Tórax	+/- 1cm	108	112	116	120	124	128	132	136	140	144	148	152
3	Cintura	+/- 1cm	98	101	105	109	113	117	121	125	129	133	137	141
4	Quadril	+/- 1cm	108	112	116	120	124	128	132	136	140	144	148	152
5	Largura das costas	+/- 0,5cm	46	48	50	52	53,5	55	56,5	58	59,5	61	62,5	64
6	Ombro	+/- 0,5cm	15,3	16	16,7	17,5	18,4	19,2	20	20,8	21,6	22,4	23,2	24
7	Comprimento da manga com punho	+/- 1cm	64	65	66	67	68	69	70	71	72	73	74	75
8	Punho (com botão de ajuste)	+/- 0,5cm	20,5/ 22,5	20,5/ 22,5	21,5/ 23,5	21,5/ 23,5	22,5/ 24,5	22,5/ 24,5	23,5/ 25,5	24,5/ 26,5	25,5/ 27,5	26,5/ 28,5	27,5/ 29,5	28,5/ 30,5
9	Comprimento da camisa	+/- 1cm	75	77	79	80	82	83	85	86	88	89	91	93

Tecido 1

1. Frente direita vista separada (1x)
2. Frente esquerda (1x)
3. Pala (1 par)
4. Costas com 2 pregas (1x)
5. Manga longa 1 (par)
6. Punho 2 (pares)
7. Carcela 1 (par)
8. Viés carcela 1 (par)
9. Bolso em bico (1x)
10. Colarinho Francês 1 (par)
11. Pé de gola 1 (par)



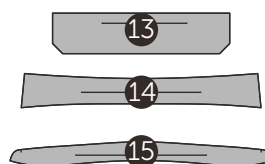
Tecido 2

12. Vista separada lado direito (1x)



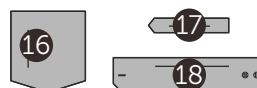
Entretela

13. Entretela punho 1 (par)
14. Entretela colarinho Francês (1x)
15. Entretela pé de gola (1x)



Gabarito

16. Gabarito Bolso em bico
17. Gabarito carcela
18. Gabarito botão casa punho



Desenho Técnico Colorido



Descrição Técnica

Gola e lapela dupla de alfaiataria, com entrete-la termocolante fusionada à parte interna, costuradas em máquina reta, 1 agulha. Sem pespontos aparentes.

Manga longa de alfaiataria, com recortes partindo da cava até a barra, costurada em

máquina reta, 1 agulha. Falsa abertura com aplicação de 4 botões com diâmetro de 1,5cm (24") em cada manga. Barra sem costura aparente, unida ao forro em máquina reta, 1 agulha. Aplicação de entretelas na barra e *tapa miséria* e ombreiras na cava da manga, na parte interna.

Frente simétrica, com laterais levemente acinturadas e recortes partindo da cava até a barra. Duas pences e abertura frontal com aplicação de 2 botões de 2cm de diâmetro (32"), fixados do lado direito de quem veste com caseado horizontal do lado esquerdo do paletó. Cantos arredondados, arrematados por revel, com entrete-la termocolante na parte interna, costurada em máquina reta, 1 agulha. Aplicação de manta de poliéster e reforço de peito na frente sobre as entretelas. Forro fixado através de costura embutida em máquina reta, 1 agulha.

Logo SESC aplicada em bordado, localizada no peitoril do lado esquerdo de quem veste, acima do bolso lenço.

Obs 1: seguir orientações contidas na ficha de personalização.

Obs 2.: Colocar 01 botão de frente e 01 botão de manga reserva na parte interna da frente.

Bolso lenço falso localizado na altura do tórax, lado esquerdo de quem veste.

Dois bolsos embutidos, dispostos horizontalmente abaixo da linha da cintura, com 2 vivos de 0,5 cm cada e lapelas sem pespontos, ambos com forro costurados em máquina reta, 1 agulha.

Costas simétricas, com recortes laterais partindo da cava até a barra e costura central, unidos por costura aberta em máquina reta, 1 agulha. Duas fendas transpassadas no recorte lateral, abertura conforme modelagem. Forro com prega no centro costas, conforme modelagem. O forro deverá ficar solto, fixado apenas no decote, revel da lapela, barra e punhos.

Observação geral: Todas as costuras deverão ser marcadas à ferro, durante a montagem da peça, para garantir o caimento adequado do paletó.

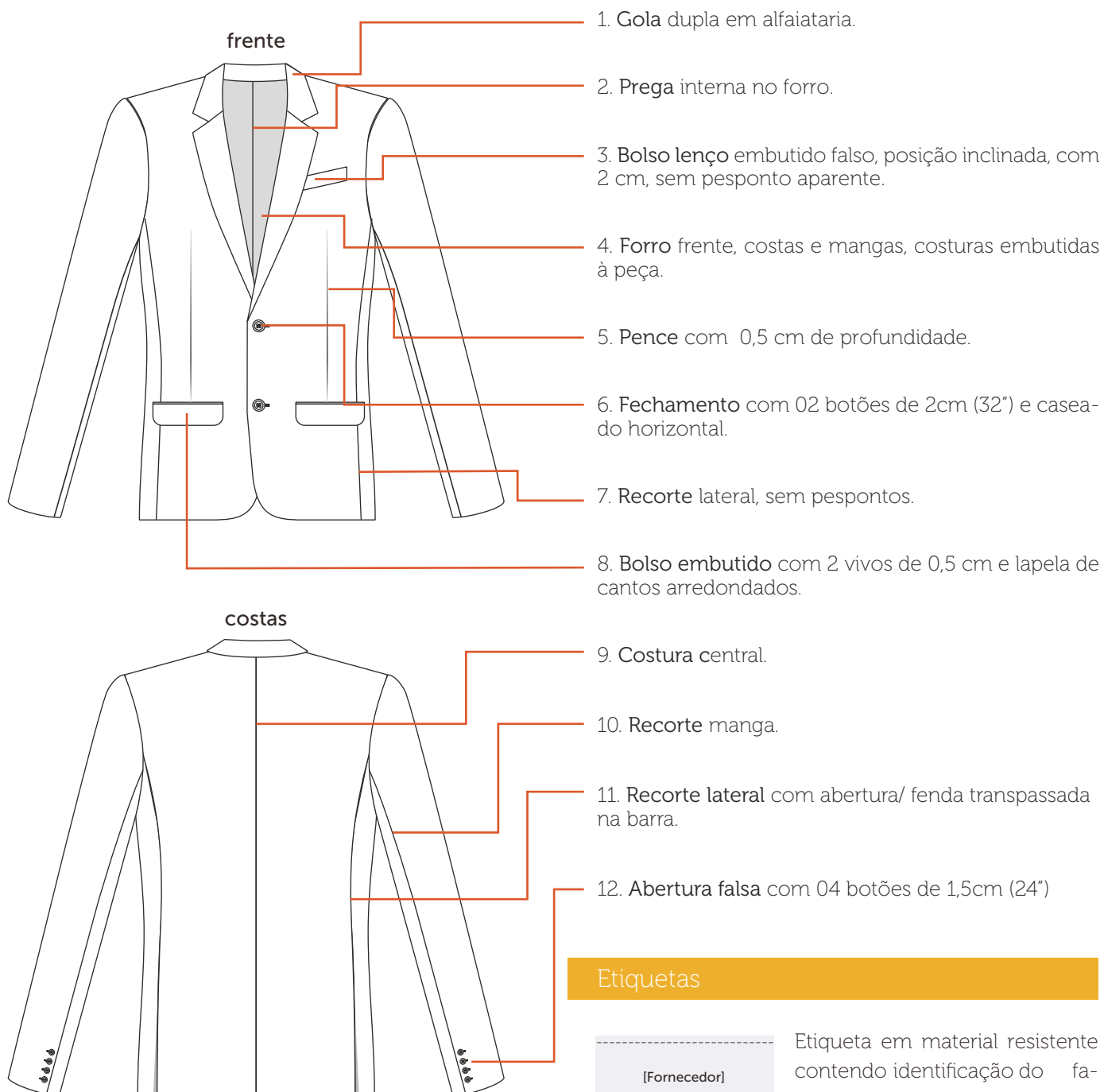
EMPRESA: SESC

MODELO: Paletó Masculino

SETOR/ ÁREA: COSEL/ Motorista

GRADE: 44 - 46 - 48 - 50 - 52 - 54 - 56 - 58 - 60 - 62 - 64

Desenho Técnico



Etiquetas

[Fornecedor]	
Tam. 52	
tecido	
95% poliéster	
5% elastano	
forro	
97% poliéster	
3% elastano	
cnpj: 00.000.000.0000/00	
feito no Brasil	

Etiqueta em material resistente contendo identificação do fabricante, tamanho, composição da matéria-prima, CNPJ, símbolos de instruções de lavagens e país de origem.

Tecidos

Dublin Fit

Composição: 95% poliéster/ 5% elastano

Gramatura: 250g/m² ± 5%

Largura: 150cm

Construção: sarja 2/2 D



Pantone®
19-4022 TCX
azul marinho

Forro Cetim com Elastano

Composição: 97% poliéster/ 3% elastano

Gramatura: 87g/m² ± 5%

Largura: 150 cm

Construção: cetim



Pantone®
19-4022 TCX
azul marinho

Aviamentos

1. Linha

Composição: 100% Poliéster

Nº 120, Título: 27 Tex

Cor: azul marinho, de acordo com a cor do tecido.

2. Entretela Termocolante

Composição: 100% poliéster

Cor: preta

Gramatura: leve (80g/m² ± 5%)

3. Manta de poliéster

Composição: 100% poliester

Construção: agulhamento

Largura: 150 cm

Gramatura: 150g/m² ± 5%

4. Reforço de Peito (crina cavalinho)

Composição: 100% poliéster

Largura: 160 cm

Gramatura: 226g/m² ± 5%

5. Ombreira de feltro

Composição: 100% poliester

Construção: agulhamento

Consumo: 1 par

6. Botão

Composição: 100% poliéster

Diâmetro: 24" 15,24mm (mangas)/ 32" 20,32mm (frente)

Consumo: 9 unidades (mangas)/ 3 unidades (frente)

Cor: azul marinho

7. Feltro baixo de gola

Composição: 100% poliester

Construção: agulhado, calandrado com processo químico

Largura: 90 cm

Gramatura: 193g/m² ± 5%

Equipamentos

1. Máquina Industrial Reta
2. Máquina Caseadeira
3. Máquina Botoneira



A personalização deverá ser feita em bordado, com linha resistente, preenchimento uniforme e não apresentar enrugamento do tecido.

Peito Esquerdo



Escala: 1:1

Dimensão real: 3cm x 1,5cm

Cor 1: branco - C000 M000 Y000 K000

Localização:

A - altura: distante 2cm do vivo do bolso

B - largura: centralizado à abertura do bolso superior

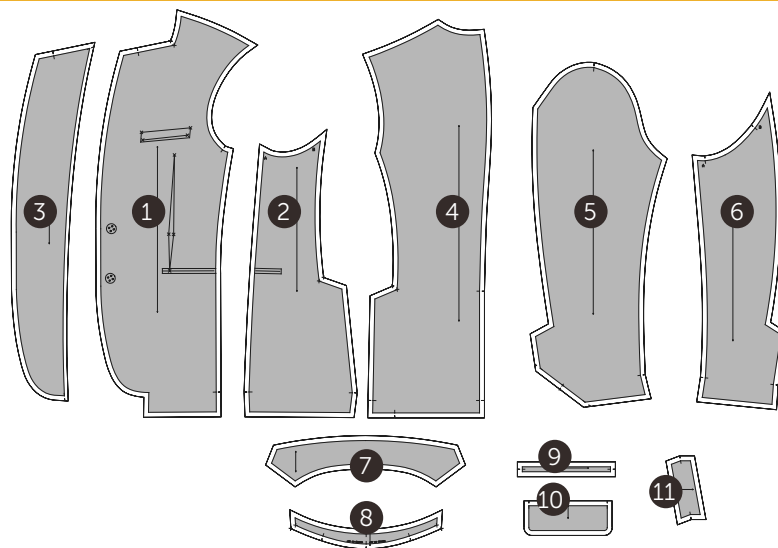
Obs.: Não inclinar a logo no momento de bordar.



Paletó Masculino													
Medidas		Tolerância	44	46	48	50	52	54	56	58	60	62	64
1	Tórax	+/- 1cm	100	104	108	112	116	120	124	128	132	136	140
2	Cintura	+/- 1cm	92	96	100	104	108	112	116	120	124	128	132
3	Largura das costas	+/- 0,5cm	43	44,5	46	47,5	49	50,5	52	53,5	55	56,5	58
4	Ombro	+/- 0,5cm	13,8	14,4	15	15,6	16,2	16,8	17,4	18	18,6	19,2	19,8
5	Comprimento da manga	+/- 1cm	62	62	63	63	64	64	65	65	66	66	67
6	Circunferência do punho	+/- 0,5cm	24	25	26	27	28	29	30	31	32	33	34
7	Comprimento do paletó	+/- 1cm	72	74	76	78	80	82	83	84	85	86	87

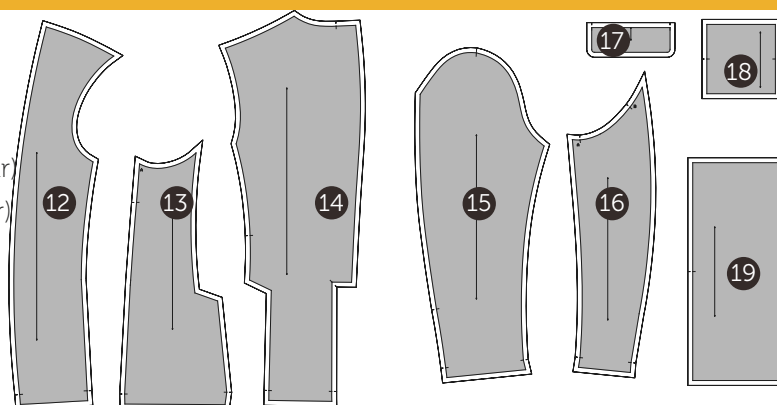
Tecido 1

1. dianteiro/ marcação do bolso somente lado esquerdo (1 par)
2. recorte lateral (1 par)
3. centro costas (1 par)
4. revel lapela (1 par)
5. manga alfaiate/ parte externa (1 par)
6. manga alfaiate/ parte interna (1 par)
7. gola (1x)
8. pé-de-gola (1x)
9. vivo bolso inferior (2 pares)
10. lapela bolso (1 par)
11. vivo bolso lenço (1x)



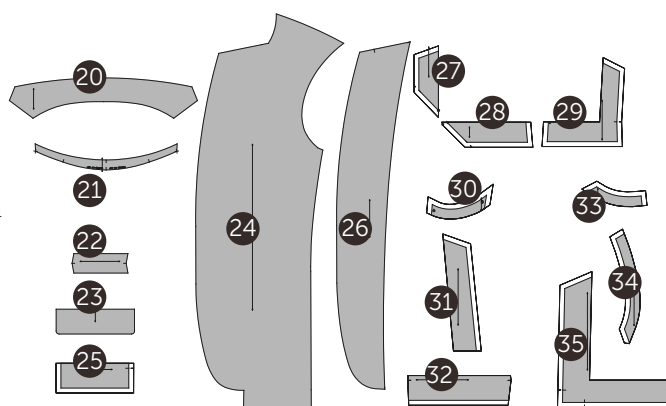
Forro

12. forro frente (1 par)
13. forro recorte lateral (1 par)
14. forro centro costas (1 par)
15. forro manga alfaiate/ parte externa (1 par)
16. forro manga alfaiate/ parte interna (1 par)
17. forro lapela bolso (1 par)
18. forro bolso superior (1 x)
19. forro bolso inferior (1 par)



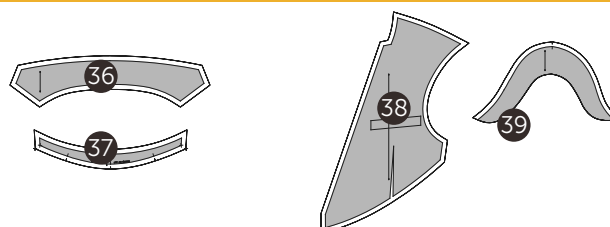
Entretela

- | | |
|---|---|
| 20. entretela gola (1x) | interna (1 par) |
| 21. entretela pé-de-gola (1x) | 30. entretela recorte lateral 1 (1 par) |
| 22. entretela vivo bolso lenço (1x) | 31. entretela recorte lateral 2 (1 par) |
| 23. entretela lapela bolso (1 par) | 32. entretela lateral barra (1 par) |
| 24. entretela dianteiro (1 par) | 33. entretela decote costas (1x) |
| 25. entretela barra frente (1 par) | 34. entretela cava costas (1 par) |
| 26. entretela revel lapela (1 par) | 35. entretela barra centro costas (1 par) |
| 27. entretela barra manga externa 1 (1 par) | |
| 28. entretela barra manga externa 2 (1 par) | |
| 29. entretela barra manga | |




Feltro especiais de alfaiataria

36. forro gola (1x) feltro de gola
37. forro pé-de-gola (1x) feltro de gola
38. plaston (1 par) feltro especial
39. tapa miséria (1 par) feltro de cava



Desenho Técnico Colorido



Descrição Técnica

Cós forrado, com modelagem reta, 3,5 cm de largura, sem pespontos aparentes, fusionado com entretela termocolante. Parte interna do cós confeccionada em tecido de forro, recorte horizontal com aplicação de viés, parte superior do forro rebatido com pesponto zigzague ou pesponto estreito. A parte interna do cós deverá ficar 0,5 cm menor na altura, quando comparada com a parte externa do cós. Seis passantes de 1 cm de largura distribuídos conforme desenho técnico e fechamento por um colchete de metal niquelado, sendo o gancho centralizado na altura e na costura do zíper.

Dianteiro simétrico com braguilha do lado esquerdo de quem veste em formato "J", com 4 cm de largura, pespontada em máquina reta, 1 agulha, fechamento por zíper de nylon, gancho sem pesponto e costura de reforço (travete). Dois bolsos faca com pesponto largo (0,6cm) em máquina reta, 1 agulha e parte interna confeccionada em tecido forro. Costura de reforço (travete) nas extremidades do bolso.

Traseiro simétrico. Dois bolsos embutidos, costurados em máquina reta, 1 agulha e fechamento por botão de 1,5cm (24") com caseado vertical. Parte interna do bolso confeccionada em tecido de forro. Gancho, laterais e entrepernas serão chuleados separadamente em máquina overloque e unidos por costura aberta em máquina reta, 1 agulha.

Logo SESC aplicada em serigrafia à base d'água, localizada no traseiro do lado esquerdo de quem veste.

Obs: seguir orientações contidas na ficha de personalização.

Barra 4cm costurada em máquina ponto invisível.

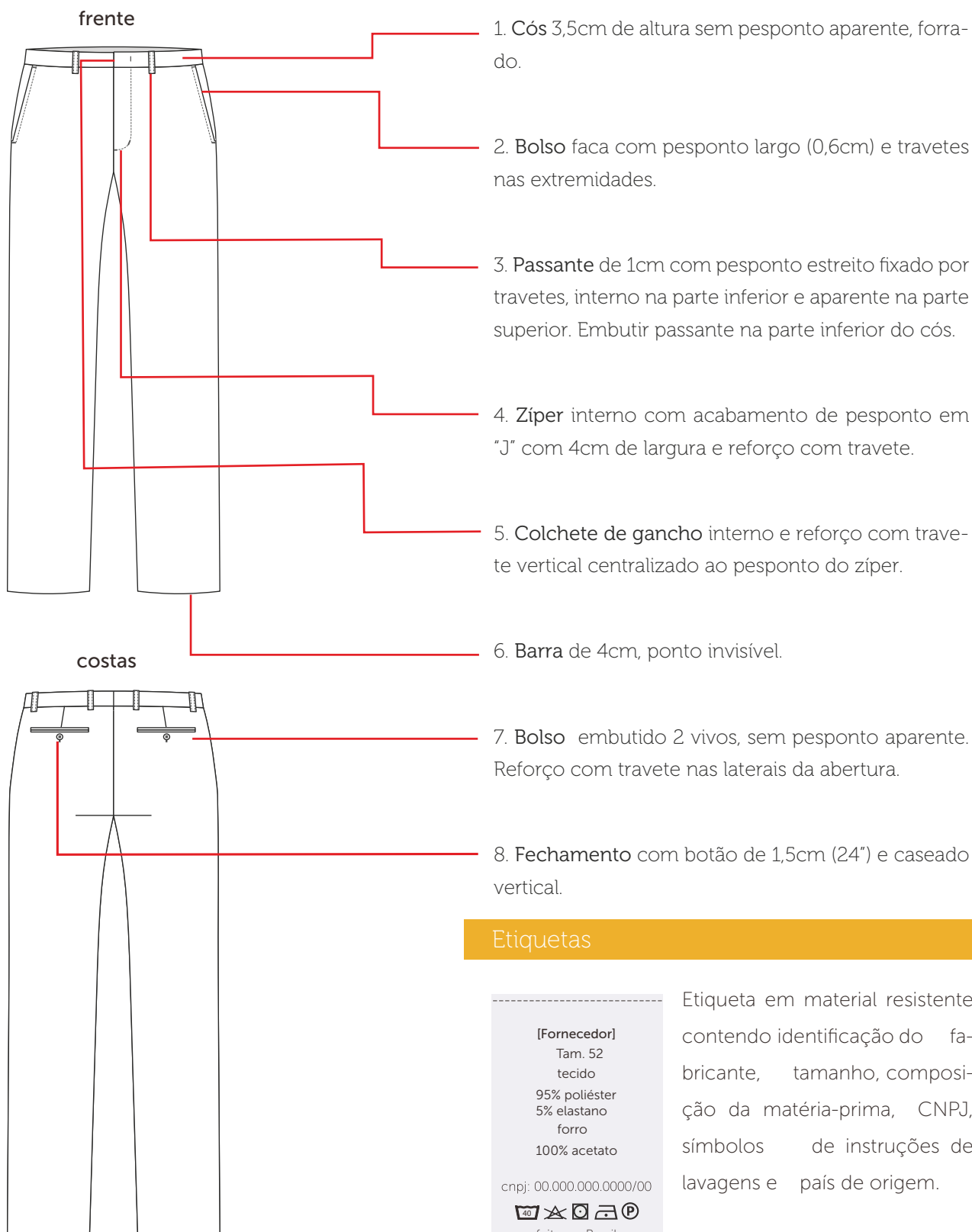
EMPRESA: SESC

MODELO: Calça Social Masculina

SETOR/ ÁREA: COSEL/ Motorista

GRADE: 36 - 38 - 40 - 42 - 44 - 46 - 48 - 50 - 52 - 54 - 56 - 58

Desenho Técnico



Tecidos

Dublin Fit

Composição: 95% poliéster/ 5% elastano

Gramatura: 250g/m² ± 5%

Largura: 150cm

Construção: sarja 2/2 D



Pantone®
19-4022 TCX
azul marinho

Forro Alpaseda

Composição: 100% acetato

Gramatura: 85g/m² ± 5%

Largura: 140cm

Construção: tela



Pantone®
19-4022 TCX
azul marinho

Aviamentos

1. Linha

Composição: 100% Poliéster

Nº 120, Título: 27 Tex

Cor: azul marinho, de acordo com a cor do tecido.

2. Fio

Composição: 100% Poliéster

Nº 150, Título: 17 Tex

Cor: azul marinho, de acordo com a cor do tecido.

3. Colchete gancho para calça

Material: ferro

Medida: 13mm

Consumo: 1 unidade

Cor: niquelado

4. Zíper nylon fino

Composição: 100% Poliéster

Com dentes em espiral, trava automática

Tamanhos: 15 cm para tamanhos 36 a 44

18 cm para tamanhos 46 a 54

20 cm para tamanhos 56 a 60

Cor: azul marinho, de acordo com a cor do tecido.

5. Entretela

Composição: 100% Algodão

Cor: preta ou branca.

Armação/Construção: tela

Gramatura: leve (130 ≥ g/m² ± 5%)

Equipamentos

1. Máquina Industrial Reta
2. Máquina Overloque
3. Máquina Travete
4. Máquina Caseadeira
5. Máquina Botoneira



A personalização deverá ser feita através serigrafia em termotransparência à base d'água, cobertura homogênea, toque zero e deverá passar por cura-gem em estufa com temperatura equivalente à resistência do tecido.

Traseiro Lado Esquerdo



Escala: 1:1

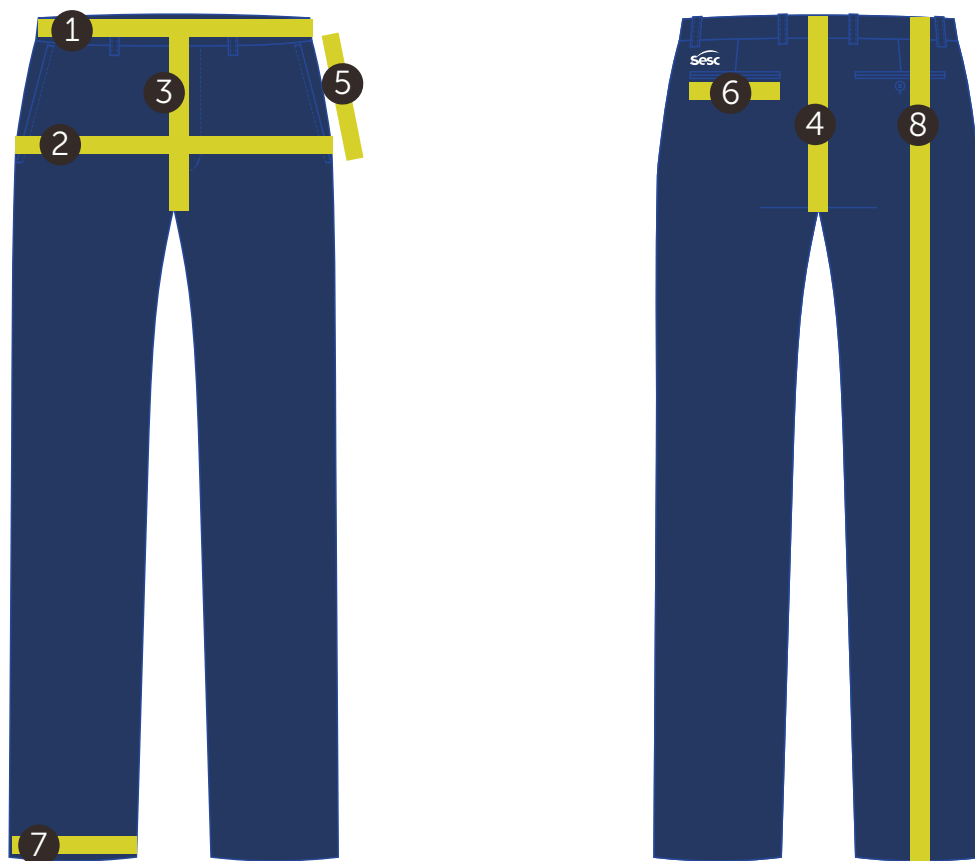
Dimensão real: 3cm x 1,5cm

Cor 1: branco - C000 M000 Y000 K000

Localização:

A - altura: 1,5 cm acima do bolso

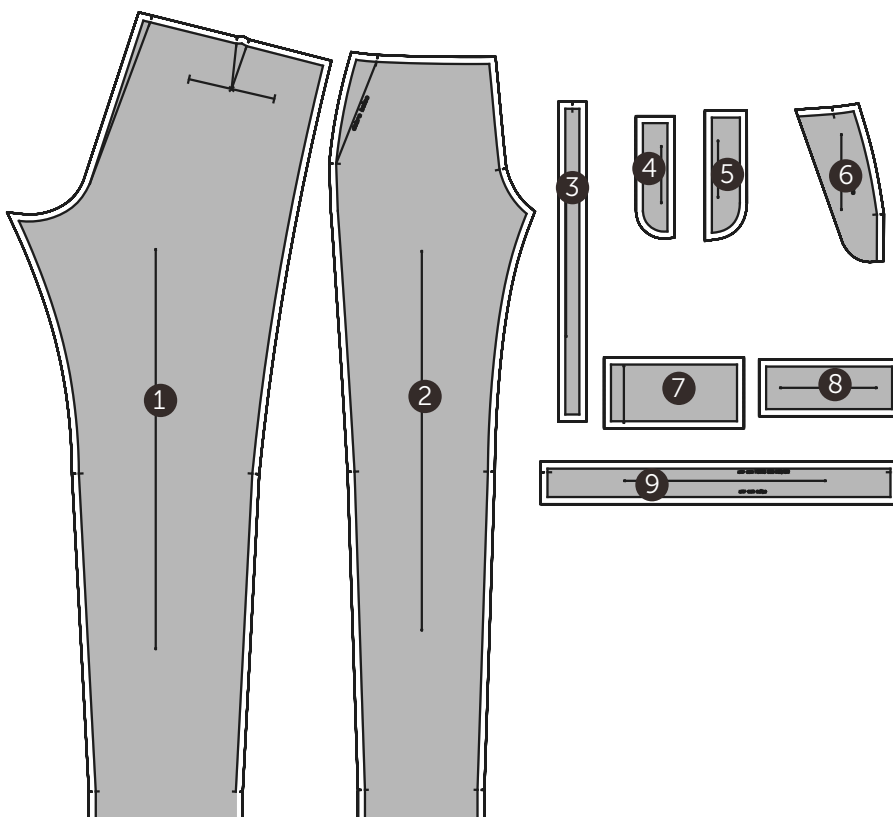
B - largura: alinhado à lateral da abertura do bolso



Calça Social Masculina														
Medidas		Tolerância	36	38	40	42	44	46	48	50	52	54	56	58
1	Cintura	+/- 1 cm	74	78	82	86	90	94	96	100	104	108	112	116
2	Quadril	+/- 1 cm	92	96	100	104	108	112	116	120	124	128	132	136
3	Contorno gancho dianteiro	+/- 0,5 cm	25	25,5	26	26,5	27	27,5	28	28,5	29	29,5	30	30,5
4	Contorno gancho traseiro	+/- 0,5 cm	38	38,5	39	39,5	40	40,5	41	41,5	42	42,5	43	43,5
5	Abertura bolso dianteiro	+/- 0,5 cm	15	15	15,5	15,5	16	16	16,5	16,5	17	17	17,5	17,5
6	Abertura bolso traseiro	+/- 0,5 cm	12,5	12,5	12,5	12,5	13	13	13	13	13,5	13,5	13,5	13,5
7	Circunferência da barra	+/- 0,5 cm	34	35	36	37	38	39	40	41	42	43	44	45
8	Comprimento total	+/- 1 cm	104	105	106	107	108	109	110	111	112	113	114	115

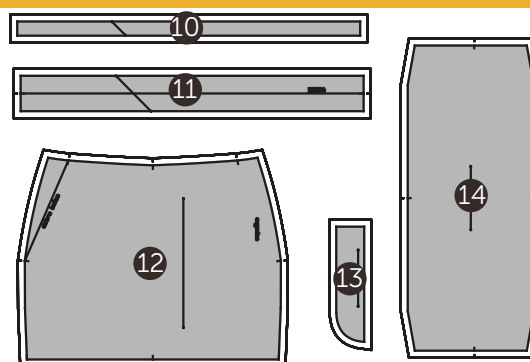
Tecido

1. Traseiro 1 (par)
2. Dianteiro 1 (par)
3. Passante (1x)
4. Revel braguilha (1x)
5. Braguilha (1x)
6. Espelho bolso emb. faca 1 (par)
7. Espelho bolso emb. traseiro 1 (par)
8. Vivo bolso emb. traseiro 1 (par)
9. Cós 1 (par)



Forro

10. Forro cós topo 1 (par)
11. Forro cós base 1 (par)
12. Forro bolso embutido faca 1 (par)
13. Forro braguilha (1x)
14. Forro bolso embutido 1 (par)




Entretela

15. Entretela cós 1 (par)



Desenho Técnico Colorido



Descrição Técnica

Gravata de corte no viés. Recortes do tecido e do forro unidos em máquina reta, 1 agulha por costuras abertas à ferro.

Arremate das extremidades com aplicação de forro costurado em máquina reta, 1 agulha.

Inserção de feltro no interior da gravata e fechamento no centro por pontos invisíveis.

Fixação de passante à 25cm da base na parte interna e ponto de reforço feitos à mão próximos as duas extremidades.

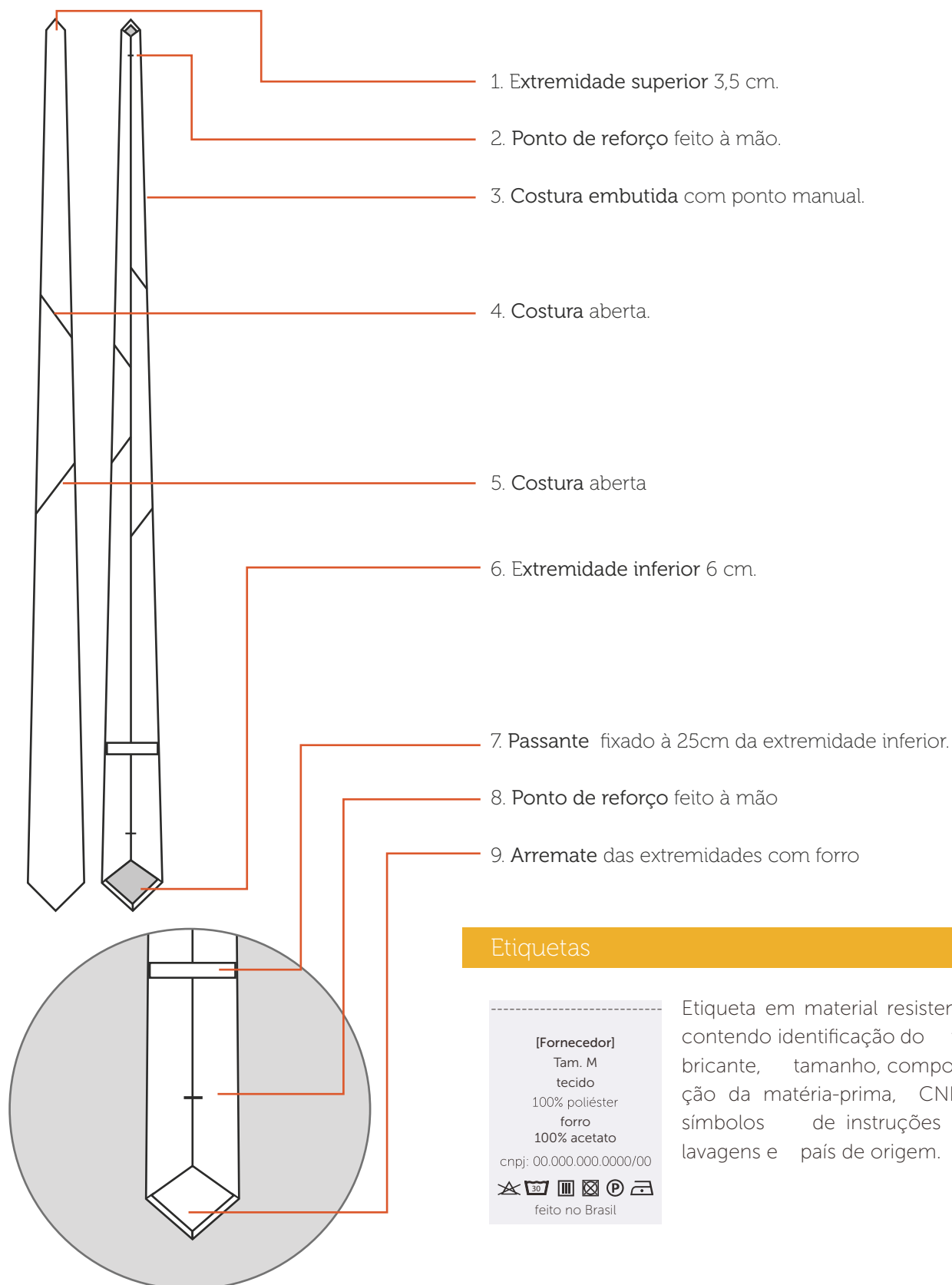
EMPRESA: SESC

MODELO: Gravata Semi Slim

SETOR/ ÁREA: COSEL/ Motorista

Tamanho: 150cm (único)

Desenho Técnico



Etiquetas



Etiqueta em material resistente contendo identificação do fabricante, tamanho, composição da matéria-prima, CNPJ, símbolos de instruções de lavagens e país de origem.

Tecidos

Microfibra

Composição: 100% poliéster

Gramatura: 115g/m² ± 5%

Largura: 150cm

Construção: cetim



Pantone®
19-4022 TCX
azul marinho

Forro Alpaseda

Composição: 100% acetato

Gramatura: 85g/m² ± 5%

Largura: 140cm

Construção: tela



Pantone®
19-4022 TCX
azul marinho

Aviamentos

1. Linha

Composição: 100% Poliéster

Nº 120, Título: 27 Tex

Cor: azul marinho, de acordo com a cor do tecido.

2. Feltro para Gravata

Composição: 100% poliester

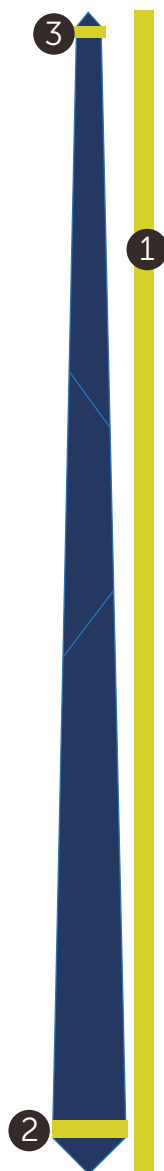
Construção: agulhado, calandrado com processo químico

Largura: 90 cm

Gramatura: 193g/m² ± 5%

Equipamentos

1. Máquina Industrial Reta



Gravata Semi slim			
Medidas		Tolerância	Único
1	Comprimento da gravata	+/- 1cm	150cm
2	Largura 1	+/- 0.5cm	6,0cm
3	Largura 2	+/- 0.5cm	3,5cm

Tecido 1

1. Parte superior (1x)
2. Parte central 1 (1x)
3. Parte inferior (1x)



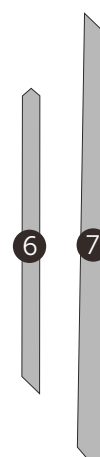
Forro

4. Forro parte superior (1x)
5. Forro parte inferior (1x)



Feltro

6. Feltro parte superior (1x)
7. Feltro parte inferior (1x)



Desenho Técnico Colorido



Descrição Técnica

Gola reta 8 cm de altura do (PP ao G) e 9 cm de largura do (GG ao EG), costurada em máquina interloque e rebatida com pesponto estreito em máquina reta, 1 agulha.

Frente simétrica, reta. Fechamento por zíper destacável apartir da gola, fixado e rebatido com pesponto largo cobrindo o zíper em máquina reta, 1 agulha.

Logo SESC aplicada em serigrafia à base d'água, localizada no peitoral do lado esquerdo de quem veste.

Obs: seguir orientações contidas na ficha de personalização.

Ombro costurado em máquina interloque e rebatido com pesponto duplo em máquina pespontadeira, 2 agulhas.

Bolsos inferiores, embutidos, inclinados com vivo largo de 3 cm e pesponto estreito nas laterais costurados em máquina reta, 1 agulha.

Manga longa costurada em máquina interloque e rebatida com pesponto duplo em máquina pespontadeira, 2 agulhas.

Punho 4 cm com inserção de elástico rebatido com pesponto triplo por máquina elastiqueira e fixação à peça em máquina interloque.

Costas simétricas e retas.

Laterais costuradas em máquina interloque.

Barra de 3 cm de largura, 2 dobras, pesponto estreito costurada em máquina reta, 1 agulha. Inserção de cordão.

Forro frente e costas, com ombro, manga, e laterais costurados em máquina overloque reforçado. Fixação do forro à peça no decote, punhos e cós, com costuras embutidas.

EMPRESA: SESC

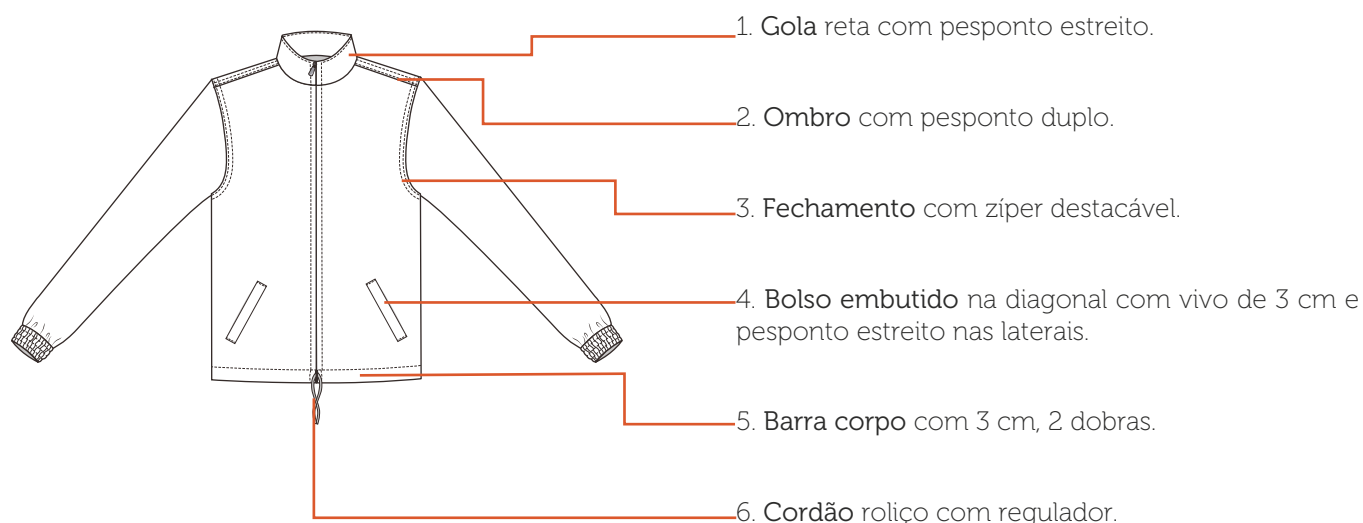
MODELO: Casaco Unissex

SETOR/ ÁREA: COSEL/ Motorista

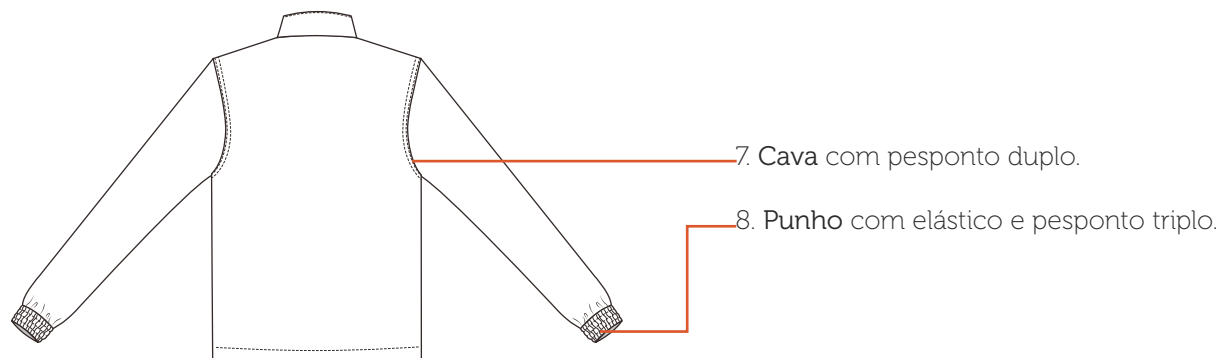
GRADE: PP - P - M - G - GG - XG - XGG - EG

Desenho Técnico

frente



costas



Medida do elástico punho:

PP - 20 cm

P - 21 cm

M - 22 cm

G - 23 cm

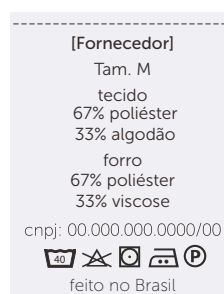
GG - 24 cm

XG - 25 cm

XGG - 26 cm

EG - 27 cm

Etiquetas



Etiqueta em material resistente contendo identificação do fabricante, tamanho, composição da matéria-prima, CNPJ, símbolos de instruções de lavagens e país de origem.

Tecidos

Terbrim

Composição: 67% poliéster/ 33% algodão

Gramatura: 212g/m² ± 5%

Largura: 161cm

Construção: sarja 2/1 E

Propriedades Especiais: UPF 50+/ Eco Finish e Eco Pet



Pantone®
19-3921 TCX
azul marinho

PV anti-pilling

Composição: 67% poliéster/ 33% viscose

Gramatura: 170g/m² ± 5%

Largura: 118cm (tubular)

Construção: meia malha



Pantone®
19-3921 TCX
azul marinho

Aviamentos

1. Linha

Composição: 100% Poliéster

Nº 120, Título: 27 Tex

Cor: azul marinho, de acordo com a cor do tecido.

2. Fio

Composição: 100% Poliéster

Nº 150, Título: 17 Tex

Cor: azul marinho, de acordo com a cor do tecido.

3. Zíper Destacável

Composição: 100% Poliéster

Tamanho: Variável, pois deverá iniciar no decote e finalizar na barra.

Cor: azul marinho, de acordo com a cor do tecido.

4. Elástico Roliço

Composição: 59% poliéster e 41% látex

Diâmetro: 0,5 cm

Cor: azul marinho ou preto

5. Elástico

Composição: 73% poliéster / 27% elastodieno

Largura: 40 mm

Cor: branco

6. Regulador 2 furos

Material: plástico

Tamanho: 18mm x 15mm

Diâmetro do furo: 4mm

Cor: azul marinho ou preto

Equipamentos

1. Máquina Industrial Reta

2. Máquina Interloque

3. Máquina Elastiqueira

4. Máquina Pespontadeira



A personalização deverá ser feita através serigrafia em termotransparência à base d'água, cobertura homogênea, toque zero e deverá passar por cura-gem em estufa com temperatura equivalente à resistência do tecido.

Peito Esquerdo



Escala: 1:1

Dimensão real: 6cm x 3cm

Cor: branco - C000 M000 Y000 K000

Localização:

A - altura: PP e P: 16cm/ M e G: 17cm/ GG e XG: 18cm/ XGG e EG: 19cm

B - largura: PP, P e M: 8cm/ G, GG e XG: 9cm/ XGG e EG: 10cm

Tabela de Medidas

Motorista Casaco Unissex

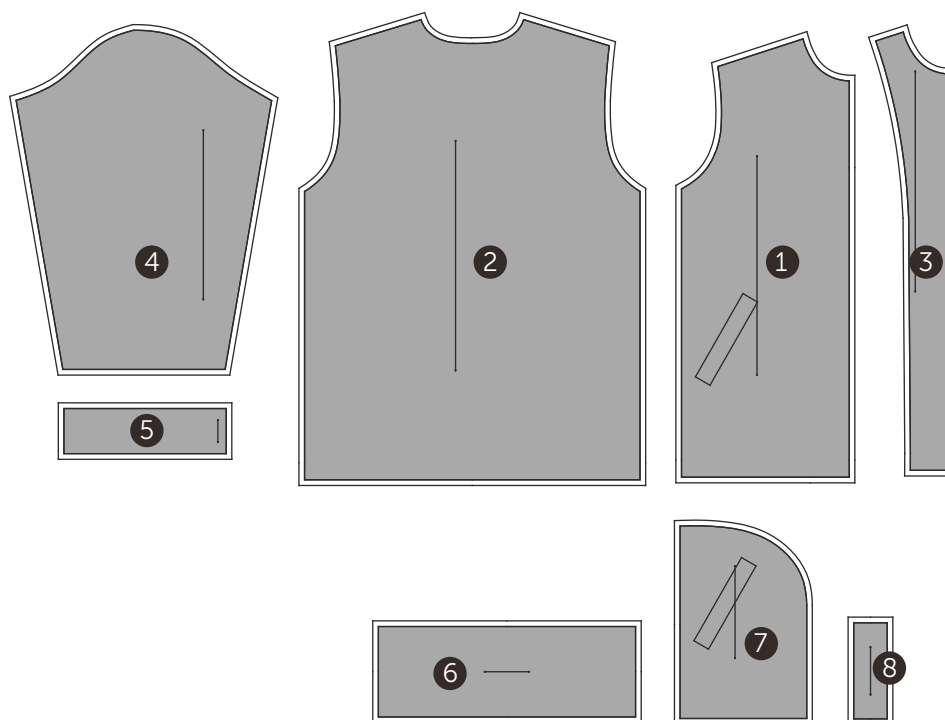
CÓDIGO: SESC016



Casaco Unissex										
Medidas		Tolerância	PP	P	M	G	GG	XG	XGG	EG
1	Tórax/ busto	+/- 1 cm	108	114	120	126	132	138	144	150
2	Quadril	+/- 1 cm	108	114	120	126	132	138	144	150
3	Ombro	+/- 0,5 cm	14	15	16	17	18	19	20	21
4	Largura costas	+/- 1 cm	44	46,5	49	51,5	54	56,5	59	61,5
5	Comprimento manga longa (com punho)	+/- 1 cm	61	62	64	65	66	67	67	67
6	Circunferência da gola	+/- 0,5 cm	42	44	46	48	50	52	54	56
7	Circunferência do punho (elástico)	+/- 0,5 cm	20	21	22	23	24	25	26	27
8	Comprimento total	+/- 1 cm	72	74	76	78	80	81	82	83

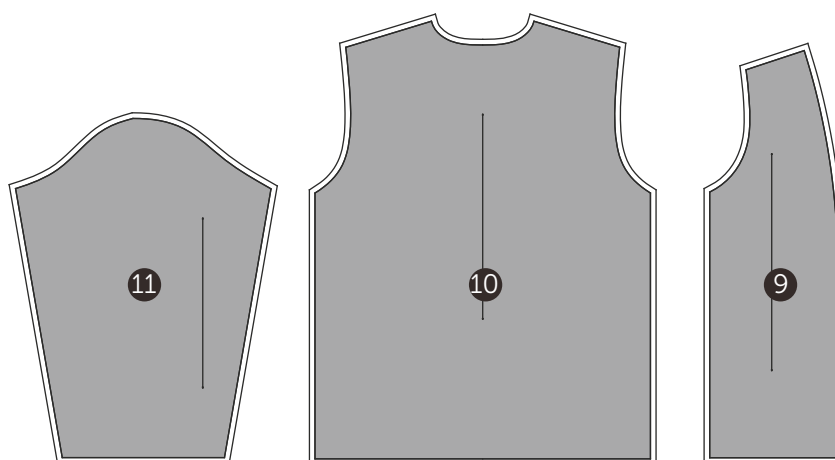
Tecido 1

1. frente (1 par)
2. costas (1x)
3. revel frente (1par)
4. manga (1 par)
5. punho (1 par)
6. gola (1x)
7. forro bolso (2 pares)
8. vivo bolso (1 par)



Forro

9. forro frente (1 par)
10. forro costas (1x)
11. forro manga (1 par)



auxiliar de serviços gerais



Masculino


sesc010a - camiseta manga curta unissex
sesc010b - camiseta manga longa unissex (opcional)
sesc007 - calça tradicional masculina
sesc016 - casaco unissex
sesc017 - boné com proteção pescoço
sesc040 - capa de chuva

Feminino

sesc010a - camiseta manga curta unissex
sesc010b - camiseta manga longa unissex (opcional)
sesc013 - calça com elástico unissex
sesc016 - casaco unissex
sesc017 - boné com proteção pescoço

169sesc040 - capa de chuva

Desenho Técnico Colorido



Descrição Técnica

Gola careca 2 cm de largura, costurada em máquina overloque, ponto reforçado. Aplicação de viés ombro a ombro, passando pelo decote traseiro, em máquina pespontadeira, ponto corrente.

Manga curta fixada em máquina overloque, ponto reforçado. Barra de 2 cm rebatida em máquina galoneira, 2 agulhas. Espaçamento entre costuras 0,4 cm.

Frente com decote careca.

Logo SESC aplicada em serigrafia à base d'água, localizada no peitoral do lado esquerdo de quem veste.

Obs: seguir orientações contidas na ficha de personalização.

Ombro costurado em máquina overloque, ponto reforçado.

Costas decote alto.

Lateral costurada em máquina overloque, ponto reforçado.

Barra de 2 cm de largura, rebatida em máquina galoneira, 2 agulhas. Espaçamento entre costuras 0,4 cm.

EMPRESA: SESC

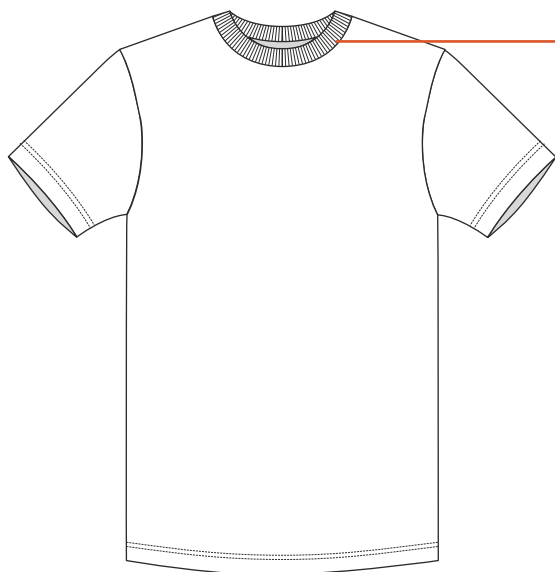
MODELO: Camiseta Manga Curta Unissex

SETOR/ ÁREA: COSEL/ Auxiliar de Serviços Gerais

GRADE: PP - P - M - G - GG - XG - XGG - EG

Desenho Técnico

frente

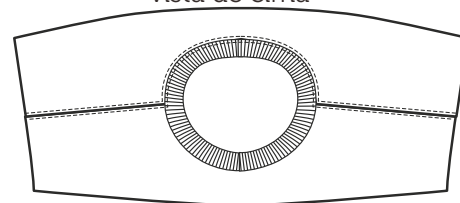


1. Gola em ribana com pesponto duplo em galoneira.

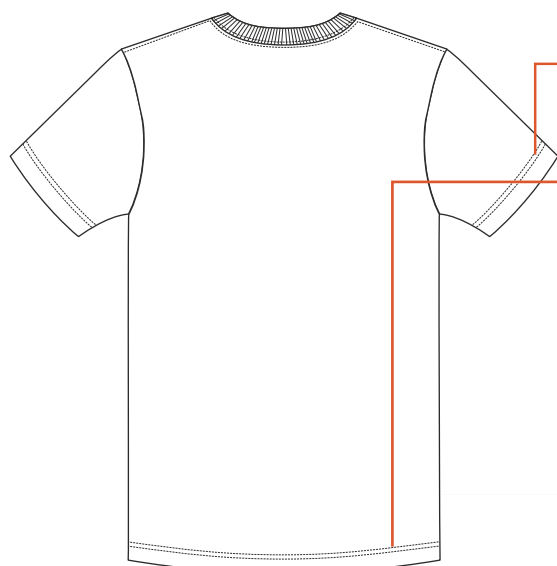
2. Ombro com aplicação de viés de reforço ombro à ombro, pesponto duplo.

ombro/ decote

vista de cima



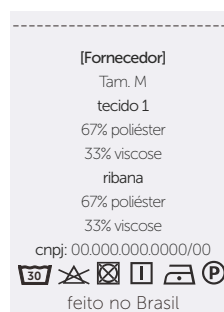
costas



3. Barra manga de 2 cm com pesponto duplo em galoneira.

4. Barra corpo de 2 cm com pesponto duplo em galoneira.

Etiquetas



Etiqueta em material resistente contendo identificação do fabricante, tamanho, composição da matéria-prima, CNPJ, símbolos de instruções de lavagens e país de origem.

Tecidos

PV anti-pilling

Composição: 67% poliéster/ 33% viscose

Gramatura: 170g/m² ± 5%

Largura: 118cm (tubular)

Construção: meia malha



Pantone®
17-1009 TCX
cáqui

Ribana PV anti-pilling

Composição: 67% poliéster/ 33% viscose

Gramatura: 188g/m² ± 5%

Largura: 78cm (tubular)

Construção: meia malha



Pantone®
17-1009 TCX
cáqui

Aviamentos

1. Linha

Composição: 100% Poliéster

Nº 120, Título: 27 Tex

Cor: cáqui, de acordo com a cor do tecido.

2. Fio

Composição: 100% Poliéster

Nº 150, Título: 17 Tex

Cor: cáqui, de acordo com a cor do tecido.

Equipamentos

1. Máquina Overloque ponto reforçado
2. Máquina Galoneira

Personalização

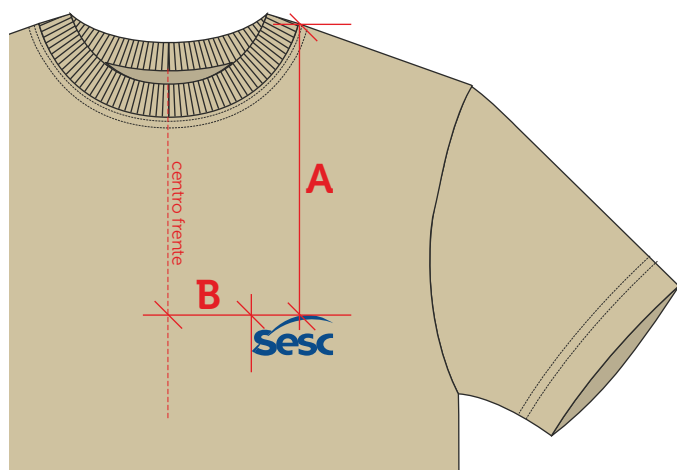
Aux. de Serviços Gerais Camiseta Manga Curta Unissex

CÓDIGO: SESC010a



A personalização deverá ser feita através serigrafia em termotransparência à base d'água, cobertura homogênea, toque zero e deverá passar por cura-gem em estufa com temperatura equivalente à resistência do tecido.

Peito Esquerdo



Escala: 1:1

Dimensão real: 6cm x 3cm

Cor 1: azul sesc - C100 M067 Y000 K023

Localização:

A - altura: PP e P: 16cm/ M e G: 17cm/ GG e XG: 18cm/ XGG e EG: 19cm

B - largura: PP, P e M: 8cm/ G, GG e XG: 9cm/ XGG e EG: 10cm

Tabela de Medidas

Aux. de Serviços Gerais Camiseta Manga Curta Unisex

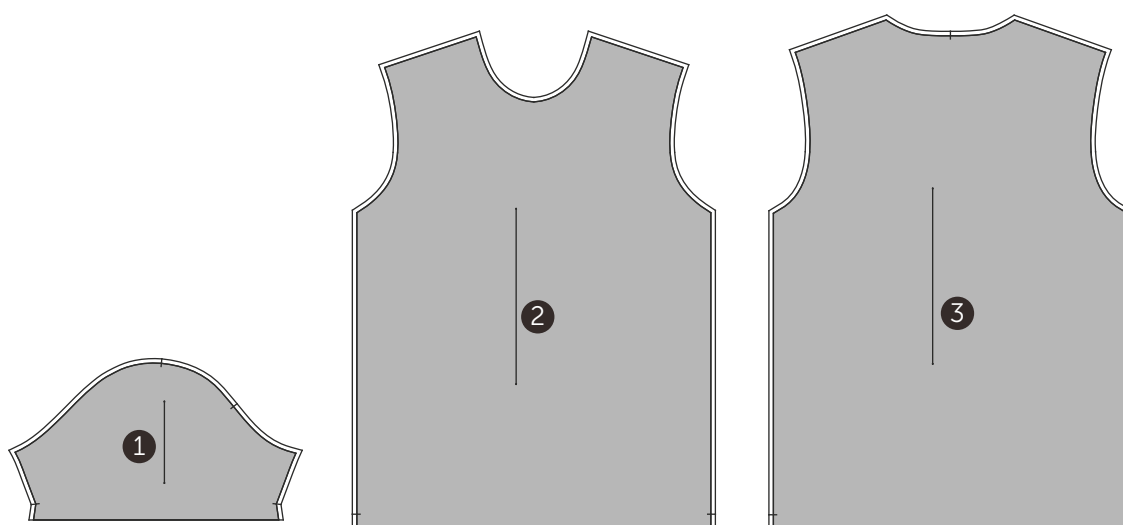
CÓDIGO: SESC010a



Camiseta Manga Curta Unisex										
Medidas		Tolerância	PP	P	M	G	GG	XG	XGG	EG
1	Tórax/ busto	+/- 1 cm	98	104	110	116	122	128	134	140
2	Quadril	+/- 1 cm	98	104	110	116	122	128	134	140
3	Ombro	+/- 0,5 cm	15,5	16,25	17	17,75	18,5	19,25	20	21,25
4	Largura costas	+/- 1 cm	44	46	48	50	52	54	56	58
5	Comprimento manga curta	+/- 0,5 cm	20	21	22	23	24	25	26	27
6	Circunferência da gola	+/- 0,5 cm	35	37,5	40	42,5	45	45,5	50	52,5
7	Comprimento total	+/- 1 cm	72	74	76	78	80	82	84	86

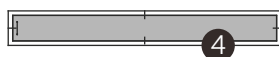
Tecido 1

- 1. manga curta (1 par)
- 2. frente (1x)
- 3. costas (1x)




Ribana

- 4. gola (1x)



Desenho Técnico Colorido



Descrição Técnica

Gola careca 2 cm de largura, costurada em máquina overloque, ponto reforçado. Aplicação de viés ombro a ombro, passando pelo decote traseiro, em máquina pespontadeira, ponto corrente.

Manga longa com aplicação de punho de 5,5 cm de largura em malha ribana, ambos fixados em máquina overloque, ponto reforçado.

Obs: ver medida do punho na tabela de medidas.

Frente com decote careca.

Logo SESC aplicada em serigrafia à base d'água, localizada no peitoral do lado esquerdo de quem veste.

Obs: seguir orientações contidas na ficha de personalização.

Ombro costurado em máquina overloque, ponto reforçado.

Costas decote alto.

Lateral costurada em máquina overloque, ponto reforçado.

Barra de 2 cm de largura, rebatida em máquina galoneira, 2 agulhas. Espaçamento entre costuras 0,4 cm.

Tecidos

PV anti-pilling

Composição: 67% poliéster/ 33% viscose

Gramatura: 170g/m² ± 5%

Largura: 118cm (tubular)

Construção: meia malha



Pantone®
17-1009 TCX
cáqui

Ribana PV anti-pilling

Composição: 67% poliéster/ 33% viscose

Gramatura: 188g/m² ± 5%

Largura: 78cm (tubular)

Construção: meia malha



Pantone®
17-1009 TCX
cáqui

Aviamentos

1. Linha

Composição: 100% Poliéster

Nº 120, Título: 27 Tex

Cor: cáqui, de acordo com a cor do tecido.

2. Fio

Composição: 100% Poliéster

Nº 150, Título: 17 Tex

Cor: cáqui, de acordo com a cor do tecido.

Equipamentos

1. Máquina Overloque ponto reforçado
2. Máquina Galoneira

Personalização

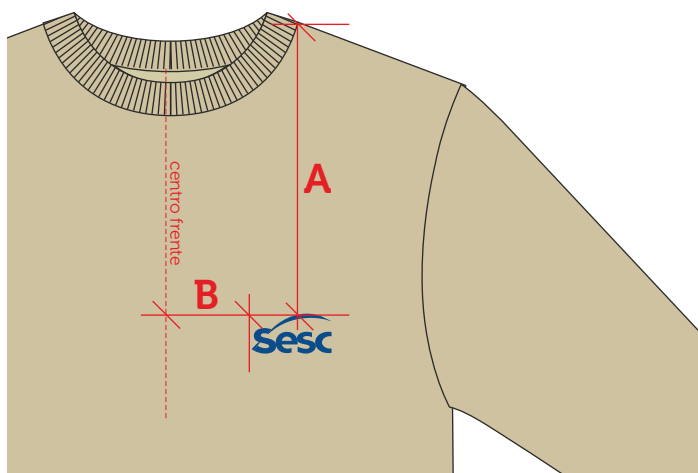
Aux. de Serviços Gerais Camiseta Manga Longa Unisex

CÓDIGO: SESC010b



A personalização deverá ser feita através serigrafia em termotransparência à base d'água, cobertura homogênea, toque zero e deverá passar por cura-gem em estufa com temperatura equivalente à resistência do tecido.

Peito Esquerdo



Escala: 1:1

Dimensão real: 6cm x 3cm

Cor 1: azul sesc - C100 M067 Y000 K023

Localização:

A - altura: PP e P: 16cm/ M e G: 17cm/ GG e XG: 18cm/ XGG e EG: 19cm

B - largura: PP, P e M: 8cm/ G, GG e XG: 9cm/ XGG e EG: 10cm

Tabela de Medidas

Aux. de Serviços Gerais Camiseta Manga Longa Unissex

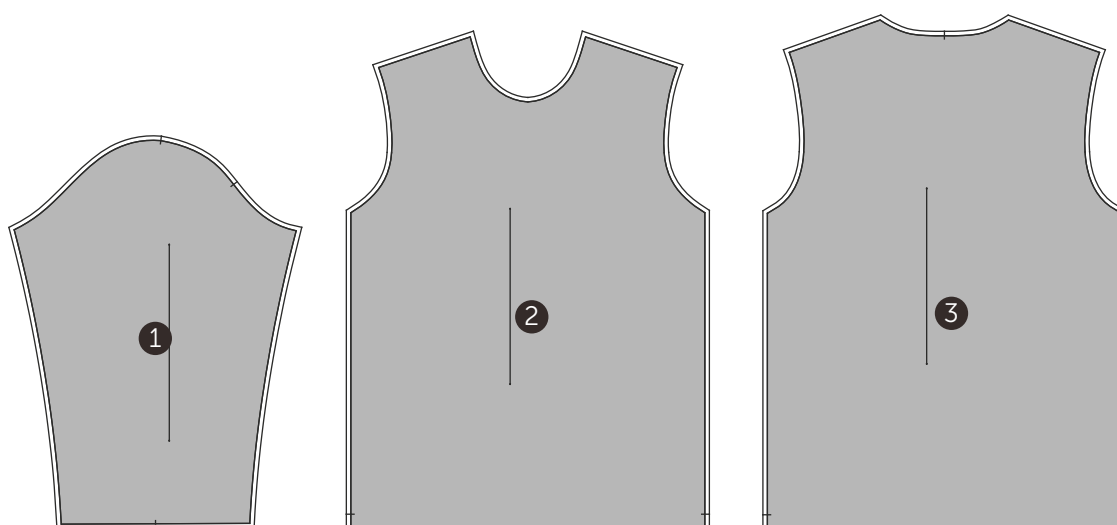
CÓDIGO: SESC010b



Camiseta Manga Longa Unissex										
Medidas		Tolerância	PP	P	M	G	GG	XG	XGG	EG
1	Tórax/ busto	+/- 1 cm	98	104	110	116	122	128	134	140
2	Quadril	+/- 1 cm	98	104	110	116	122	128	134	140
3	Ombro	+/- 0,5 cm	15,5	16,25	17	17,75	18,5	19,25	20	21,25
4	Largura costas	+/- 1 cm	44	46	48	50	52	54	56	58
5	Comprimento manga longa	+/- 1 cm	63	65	66	67	68	69	70	72
6	Circunferência da gola	+/- 0,5 cm	35	37,5	40	42,5	45	45,5	50	52,5
7	Circunferência do punho	+/- 0,5 cm	18	19	20	21	22	23	24	25
8	Comprimento total	+/- 1 cm	72	74	76	78	80	82	84	86

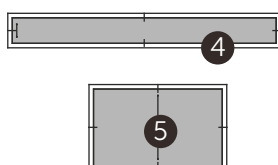
Tecido 1

- 1. manga(longa (1 par)
- 2. frente (1x)
- 3. costas (1x)




Ribana

- 4. gola (1x)
- 5. punho (1 par)



Desenho Técnico Colorido



Descrição Técnica

Cós com inserção de elástico de 4 cm e cadarço interno fixado à peça em máquina overloque e pespontado em máquina elástica, 3 agulhas.

Medida do elástico (sem margem para costura):

PP: 58cm/ P: 62cm/ M: 68cm/ G: 74cm/ GG: 80cm/ XG: 86cm/ XGG: 90cm/ EG: 94cm

Dianteiro simétrico, imitação de braguilha com pesponto duplo no formato 'J' com 4 cm de largura pespontada em máquina reta, 1 agulha, gancho costurado em máquina interloque e rebatido com pesponto estreito em máquina reta, 1 agulha.

Logo SESC aplicada em serigrafia à base d'água, localizada próximo à lateral, na altura do gancho.

Obs: seguir orientações contidas na ficha de personalização.

Traseiro simétrico com gancho costurado em máquina interloque e rebatido com pesponto estreito em máquina reta, 1 agulha.

Laterais simétricas, costuradas em máquina interloque e rebatidas com pesponto estreito em máquina reta, 1 agulha.

Barra de 3cm de largura com 2 dobras, rebatida em máquina reta, 1 agulha.

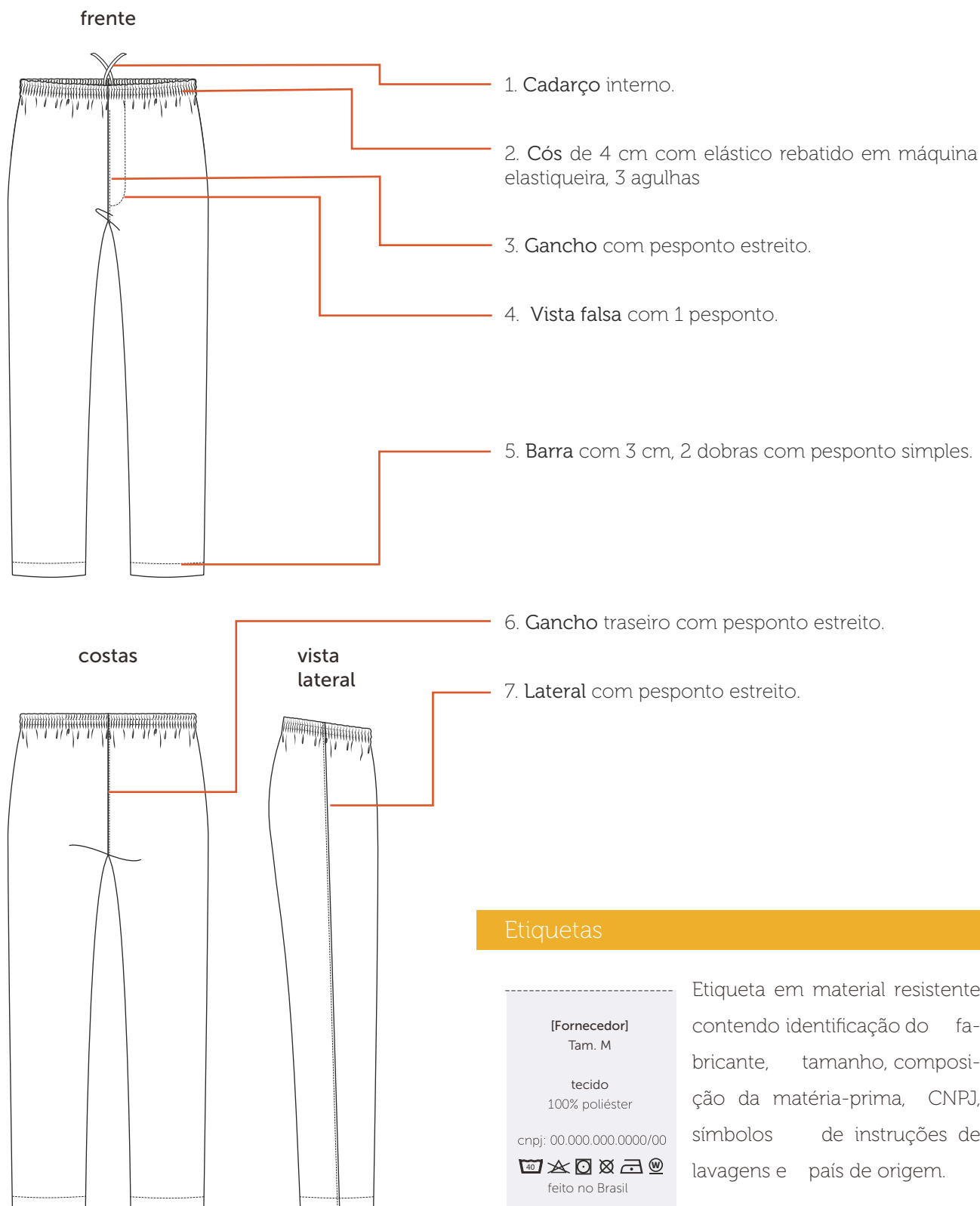
EMPRESA: SESC

MODELO: Calça com Elástico Unissex

SETOR/ ÁREA: COSEL/ Auxiliar de Serviços Gerais

GRADE: PP - P - M - G - GG - XG - XGG - EG

Desenho Técnico



Etiquetas



Etiqueta em material resistente contendo identificação do fabricante, tamanho, composição da matéria-prima, CNPJ, símbolos de instruções de lavagens e país de origem.

Tecidos

Tactel Austrália

Composição: 100% poliéster

Gramatura: 148g/m² ± 5%

Largura: 150cm

Construção: sarja



Pantone®
19-3921 TCX
azul marinho

Aviamentos

1. Linha

Composição: 100% Poliéster

Nº 120, Título: 27 Tex

Cor: azul marinho, de acordo com a cor do tecido.

3. Elástico

Composição: 73% poliéster / 27% elastodieno

Largura: 40 mm

Cor: branco

2. Fio

Composição: 100% Poliéster

Nº 150, Título: 17 Tex

Cor: azul marinho, de acordo com a cor do tecido.

4. Cordão

Composição: 100% poliéster

Nº 06

Cor: azul marinho ou preto

Equipamentos

1. Máquina Industrial Reta
2. Máquina Interloque
3. Máquina Elastiqueira
4. Máquina Caseadeira

Personalização

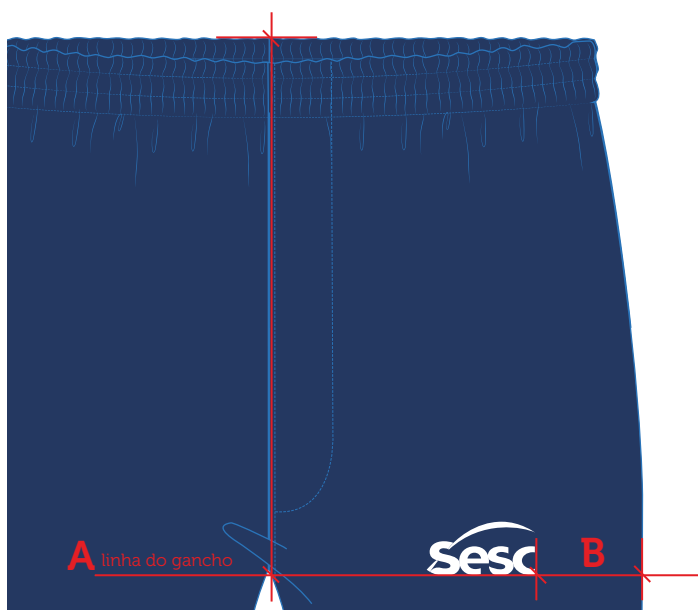
Aux. de Serviços Gerais Calça com Elástico Unisex

CÓDIGO: SESC013



A personalização deverá ser feita através serigrafia em termotransparência à base d'água, cobertura homogênea, toque zero e deverá passar por cura-gem em estufa com temperatura equivalente à resistência do tecido.

Perna Esquerda



Escala: 1:1

Dimensão real: 6cm x 3cm

Cor 1: branco - C000 M000 Y000 K000

Localização:

A - altura: linha do gancho

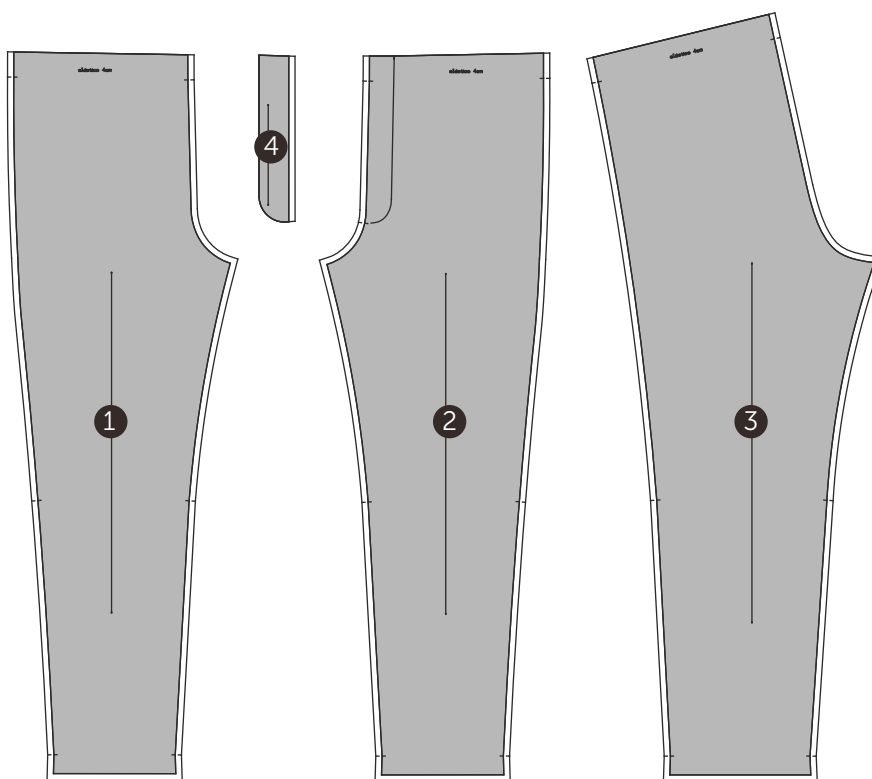
B - largura: PP e P: 7cm/ M e G: 8cm/ GG e XG: 9cm



Calça com Elástico Unisex										
Medidas		Tolerância	PP	P	M	G	GG	XG	XGG	EG
1	Cintura (elástico)	+/- 1 cm	62	68	74	80	86	92	96	100
2	Quadril	+/- 1 cm	104	108	116	124	132	140	144	148
3	Contorno gancho dianteiro	+/- 0,5 cm	30	31	32	33	34	35	36	37
4	Contorno gancho traseiro	+/- 0,5 cm	40	41	42	43	44,5	46	47	48,5
5	Circunferência da barra	+/- 0,5 cm	38	40	42	45	48	51	51	51
6	Comprimento total	+/- 1 cm	104	106	108	110	112	114	116	118

Tecido 1

1. Dianteiro direito (1x)
2. Dianteiro esquerdo (1x)
3. Traseiro 1 (par)
4. Braquilha (1x)



Desenho Técnico Colorido



Descrição Técnica

Cós reto com largura de 4 cm pronto, aplicado em máquina de cós, ponto corrente. Cinco passantes em formato retangular com 1 cm de largura e 5,5 cm de comprimento, pesponto estreito nas laterais em máquina reta, 1 agulha, distribuídos conforme desenho técnico e

fechamento por um botão de 1,65 cm (26") com caseado de olho horizontal.

Dianteiro simétrico com braguilha do lado esquerdo de quem veste em formato "J", com 3,5 cm de largura, fechamento por zíper de metal rebatido por pesponto duplo, em máquina fechadeira, 2 agulhas, costura de reforço (travete) na vista e gancho com pesponto duplo, unido em máquina fechadeira, 2 agulhas.

Logo SESC aplicada em serigrafia à base d'água, localizada na perna esquerda, na altura do gancho.

Obs: seguir orientações contidas na ficha de personalização.

Bolsos dianteiros curvados com pesponto duplo rebatidos em máquina pespontadeira, 2 agulhas. Forro de popeline, costurado em máquina interloque. Bolso moeda à direita de quem veste com pesponto duplo rebatidos em máquina pespontadeira, 2 agulhas e costura de reforço (travete).

Traseiro com pala e gancho costurados em máquina em máquina fechadeira, 2 agulhas.

Bolsos traseiros chapados, pesponto duplo rebatidos em máquina pespotadeira, 2 agulhas e costura de reforço (travete).

Laterais unidas em máquina em máquina fechadeira, 2 agulhas.

Entrepernas unido em máquina interloque.

Barra da calça de 2,5 cm, 2 dobras costurada em máquina reta, 1 agulha.

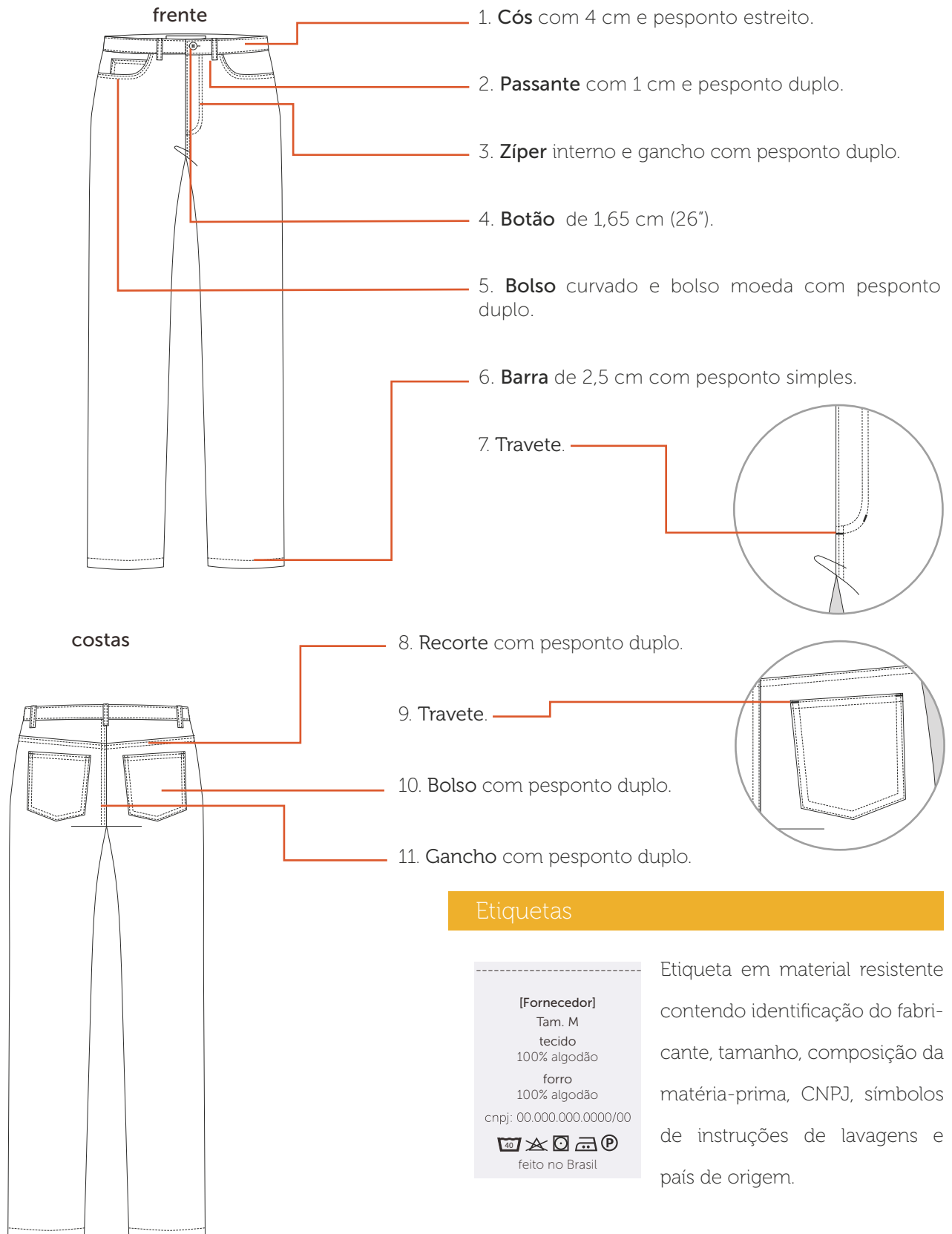
EMPRESA: SESC

MODELO: Calça Tradicional

SETOR/ ÁREA: COSEL/ Atividade de Serviços Gerais

GRADE: 34 - 36 - 38 - 40 - 42 - 44 - 46 - 48 - 50 - 52 - 54 - 56 - 58

Desenho Técnico



Tecidos

Denim Work 11oz

Composição: 100% algodão

Gramatura: 387g/m² ± 5%

Largura: 162cm

Construção: sarja 3/1 D



Pantone®
19-3921 TCX
blue jeans


Forro popeline

Composição: 67% poliéster/ 33% algodão

Gramatura: 96g/m² ± 5%

Largura: 145 cm

Construção: tela



Pantone®
11-0601 TCX
branco

Aviamentos

1. Linha

Composição: 70% Poliéster/ 30% algodão

Nº 50, Título: 49 Tex

Cor: azul marinho

3. Botão fixo com rebite

Composição: latão

Diâmetro: 26" 16,51 mm

Consumo: 01 unidade

Cor: niquelado

2. Linha interna

Composição: 70% Poliéster/ 30% algodão

Nº 80, Título: 27 Tex

Cor: azul marinho

Equipamentos

1. Máquina Industrial Reta
2. Máquina Interloque
3. Máquina Pespontadeira
4. Máquina Fechadeira
5. Máquina Travete
6. Máquina Caseadeira
7. Máquina Botoneira



A personalização deverá ser feita através serigrafia em termotransparência à base d'água, cobertura homogênea, toque zero e deverá passar por cura-gem em estufa com temperatura equivalente à resistência do tecido.

Perna Esquerda



Escala: 1:1


Dimensão real: 6cm x 3cm

Cor 1: branco - C000 M000 Y000 K000

Localização:

A - altura: linha do gancho

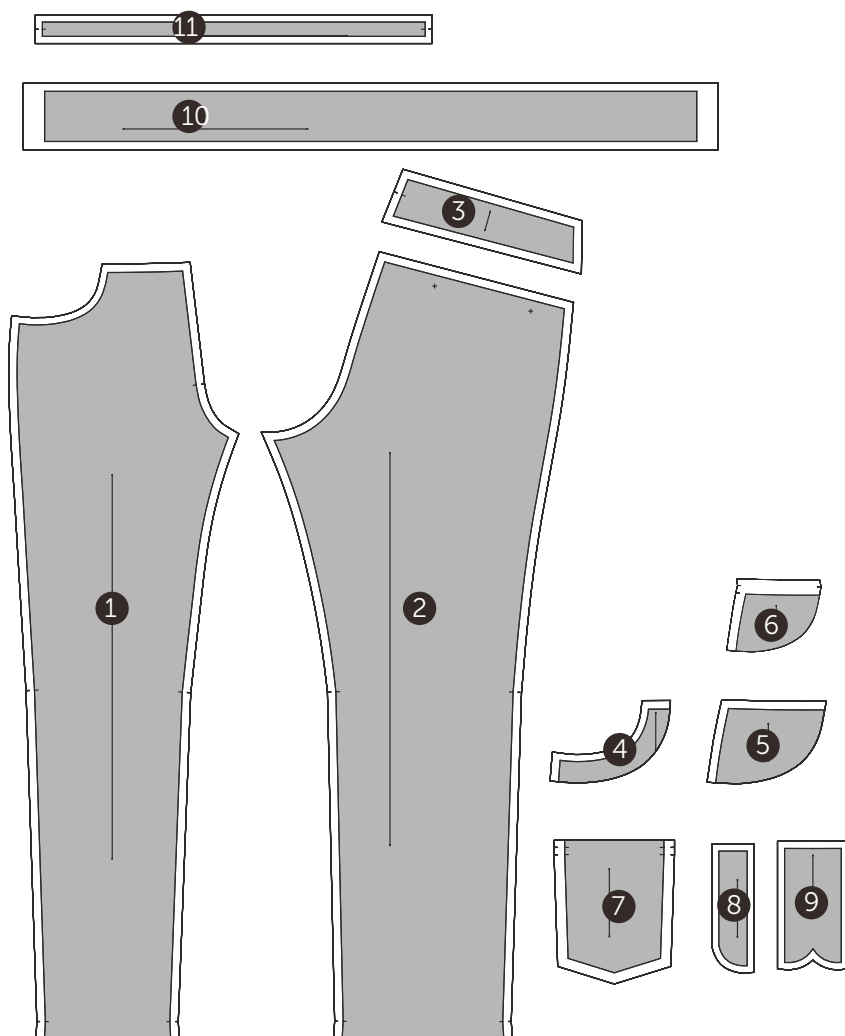
B - largura: 34 e 42: 7cm/ 44 e 50: 8cm/ 52 e 58: 9cm



Calça Tradicional Masculina															
Medidas		Tolerância	34	36	38	40	42	44	46	48	50	52	54	56	58
1	Cintura	+/- 1 cm	72	76	80	84	88	92	96	100	104	108	112	116	120
2	Quadril	+/- 1 cm	92	96	100	104	108	112	116	120	124	128	132	136	140
3	Contorno gancho dianteiro	+/- 0,5 cm	25	26	27	28	29	30	31	32	33	34	35	36	37
4	Contorno gancho traseiro	+/- 0,5 cm	36	37	38	39	40	41	42	43	44	45	46	47	48
5	Circunferência da barra	+/- 0,5 cm	36	37	38	39	40	41	42	43	44	45	46	47	48
6	Comprimento total	+/- 1 cm	105	106	107	108	109	110	111	112	113	114	115	116	117

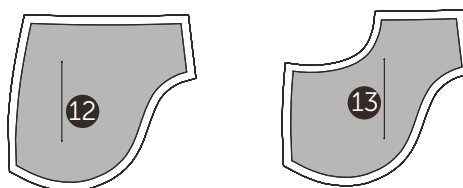
Tecido 1

1. dianteiro 1 (par)
2. traseiro 1 (par)
3. pala traseira 1 (par)
4. revel bolso 1 (par)
5. espelho bolso 1 (par)
6. bolso moeda (1x)
7. bolso traseiro 1 (par)
8. revel braguilha 1 (par)
9. braguilha 1 (par)
10. cóis (1x)
11. passante (1x)




Forro

12. forro bolso lado espelho 1 (par)
13. forro bolso lado revel 1 (par)



Desenho Técnico Colorido



Descrição Técnica

Gola reta 8 cm de altura do (PP ao G) e 9 cm de largura do (GG ao EG), costurada em máquina interloque e rebatida com pesponto estreito em máquina reta, 1 agulha.

Frente simétrica, reta. Fechamento por zíper destacável apartir da gola, fixado e rebatido com pesponto largo cobrindo o zíper em máquina reta, 1 agulha.

Logo SESC aplicada em serigrafia à base d'água, localizada no peitoral do lado esquerdo de quem veste.

Obs: seguir orientações contidas na ficha de personalização.

Ombro costurado em máquina interloque e rebatido com pesponto duplo em máquina pespontadeira, 2 agulhas.

Bolsos inferiores, embutidos, inclinados com vivo largo de 3 cm e pesponto estreito nas laterais costurados em máquina reta, 1 agulha.

Manga longa costurada em máquina interloque e rebatida com pesponto duplo em máquina pespontadeira, 2 agulhas.

Punho 4 cm com inserção de elástico rebatido com pesponto triplo por máquina elastiqueira e fixação à peça em máquina interloque.

Costas simétricas e retas.

Laterais costuradas em máquina interloque.

Barra de 3 cm de largura, 2 dobras, pesponto estreito costurada em máquina reta, 1 agulha. Inserção de cordão.

Forro frente e costas, com ombro, manga, e laterais costurados em máquina overloque reforçado. Fixação do forro à peça no decote, punhos e cós, com costuras embutidas.

EMPRESA: SESC

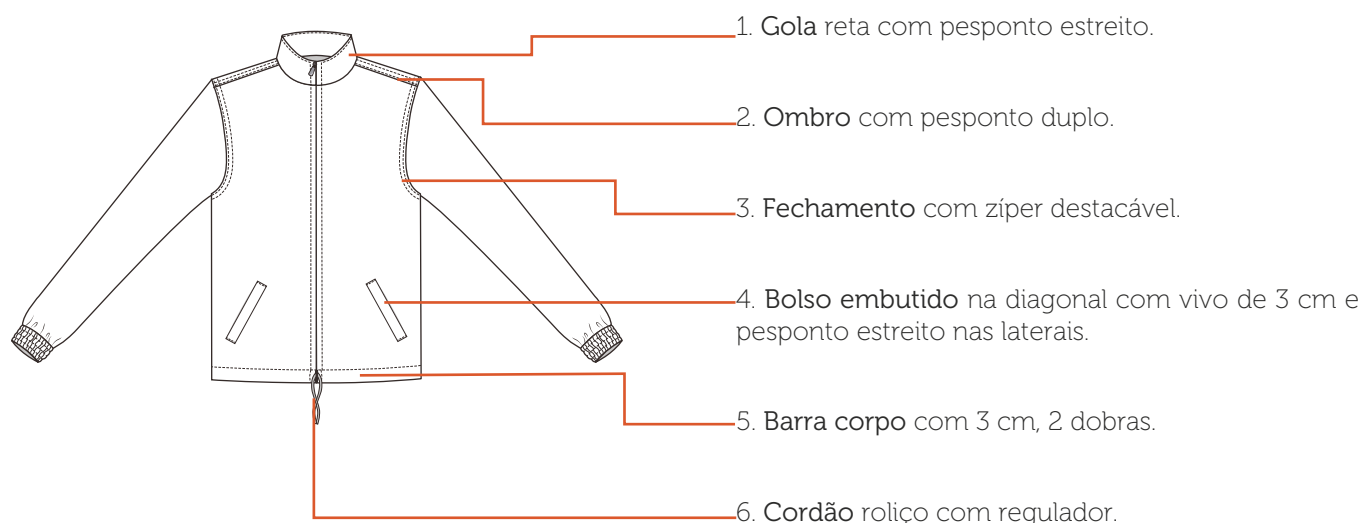
MODELO: Casaco Unissex

SETOR/ ÁREA: COSEL/ Auxiliar de Serviços Gerais

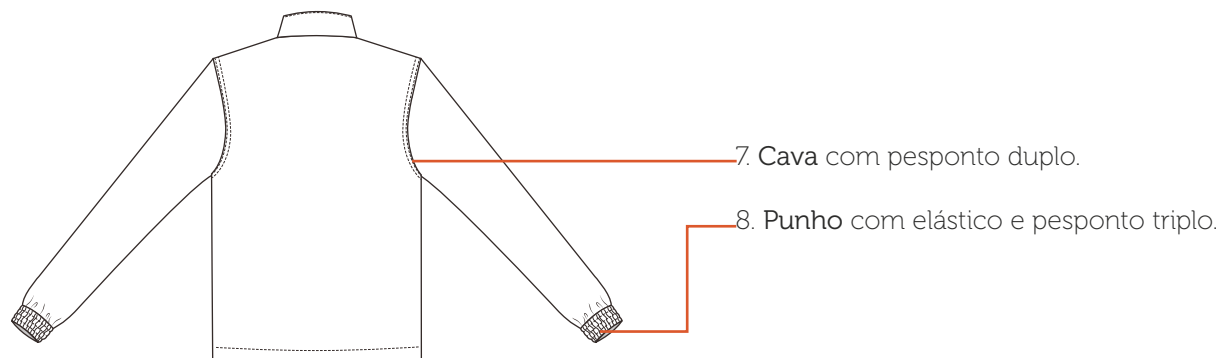
GRADE: PP - P - M - G - GG - XG - XGG - EG

Desenho Técnico

frente



costas



Medida do elástico punho:

PP - 20 cm

P - 21 cm

M - 22 cm

G - 23 cm

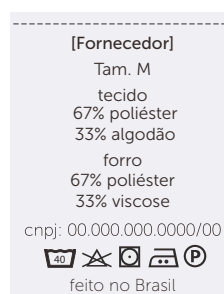
GG - 24 cm

XG - 25 cm

XGG - 26 cm

EG - 27 cm

Etiquetas



Etiqueta em material resistente contendo identificação do fabricante, tamanho, composição da matéria-prima, CNPJ, símbolos de instruções de lavagens e país de origem.

Tecidos

Terbrim

Composição: 67% poliéster/ 33% algodão

Gramatura: 212g/m² ± 5%

Largura: 161cm

Construção: sarja 2/1 E

Propriedades Especiais: UPF 50+/ Eco Finish e Eco Pet



Pantone®
18-1028 TCX
cáqui

PV anti-pilling

Composição: 67% poliéster/ 33% viscose

Gramatura: 170g/m² ± 5%

Largura: 118cm (tubular)

Construção: meia malha



Pantone®
17-1009 TCX
cáqui

Aviamentos

1. Linha

Composição: 100% Poliéster

Nº 120, Título: 27 Tex

Cor: cáqui, de acordo com a cor do tecido.

2. Fio

Composição: 100% Poliéster

Nº 150, Título: 17 Tex

Cor: cáqui, de acordo com a cor do tecido.

3. Zíper Destacável

Composição: 100% Poliéster

Tamanho: Variável, pois deverá iniciar no decote e finalizar na barra.

Cor: cáqui, de acordo com a cor do tecido.

4. Elástico Roliço

Composição: 59% poliéster e 41% látex

Diâmetro: 0,5 cm

Cor: cáqui ou preto

5. Elástico

Composição: 73% poliéster / 27% elastodieno

Largura: 40 mm

Cor: branco

6. Regulador 2 furos

Material: plástico

Tamanho: 18mm x 15mm

Diâmetro do furo: 4mm

Cor: cáqui ou cromado

Equipamentos

1. Máquina Industrial Reta

2. Máquina Interloque

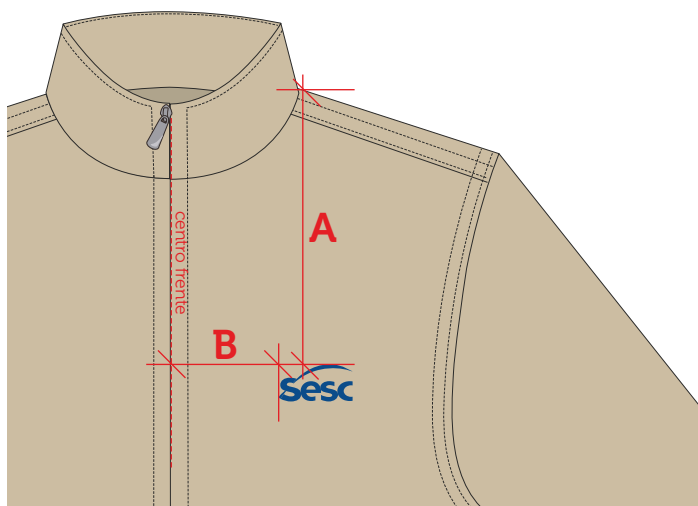
3. Máquina Elástica

4. Máquina Pespontadeira



A personalização deverá ser feita através serigrafia em termotransparência à base d'água, cobertura homogênea, toque zero e deverá passar por cura-gem em estufa com temperatura equivalente à resistência do tecido.

Peito Esquerdo



Escala: 1:1

Dimensão real: 6cm x 3cm

Cor 1: azul sesc - C100 M067 Y000 K023

Localização:

A - altura: PP e P: 16cm/ M e G: 17cm/ GG e XG: 18cm/ XGG e EG: 19cm

B - largura: PP, P e M: 8cm/ G, GG e XG: 9cm/ XGG e EG: 10cm

Tabela de Medidas

Aux. de Serviços Gerais Casaco Unissex

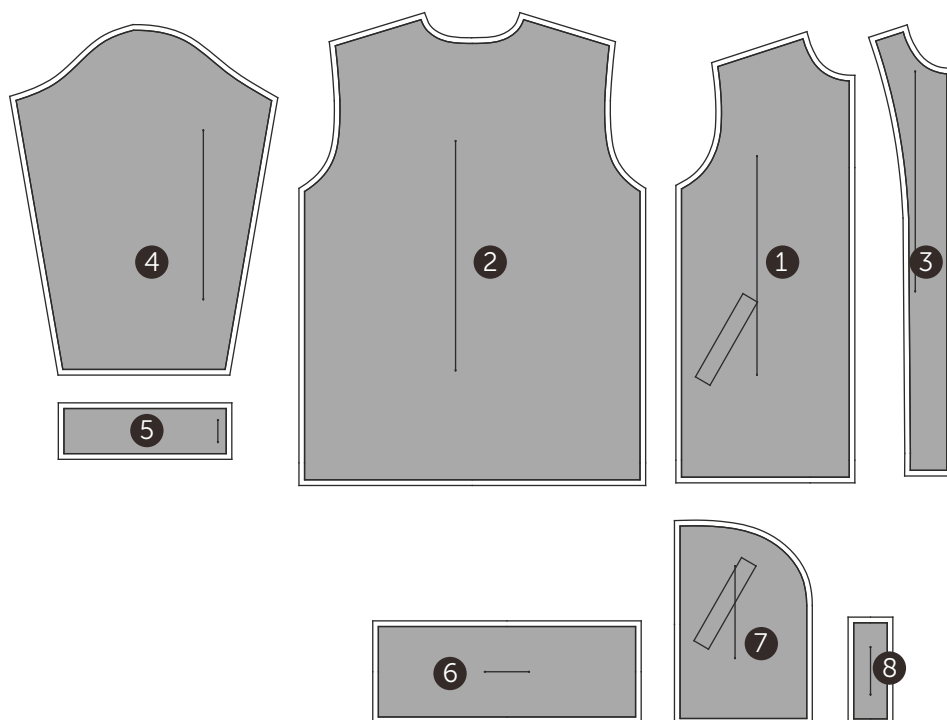
CÓDIGO: SESC016



Casaco Unissex										
Medidas		Tolerância	PP	P	M	G	GG	XG	XGG	EG
1	Tórax/ busto	+/- 1 cm	108	114	120	126	132	138	144	150
2	Quadril	+/- 1 cm	108	114	120	126	132	138	144	150
3	Ombro	+/- 0,5 cm	14	15	16	17	18	19	20	21
4	Largura costas	+/- 1 cm	44	46,5	49	51,5	54	56,5	59	61,5
5	Comprimento manga longa (com punho)	+/- 1 cm	61	62	64	65	66	67	67	67
6	Circunferência da gola	+/- 0,5 cm	42	44	46	48	50	52	54	56
7	Circunferência do punho (elástico)	+/- 0,5 cm	20	21	22	23	24	25	26	27
8	Comprimento total	+/- 1 cm	72	74	76	78	80	81	82	83

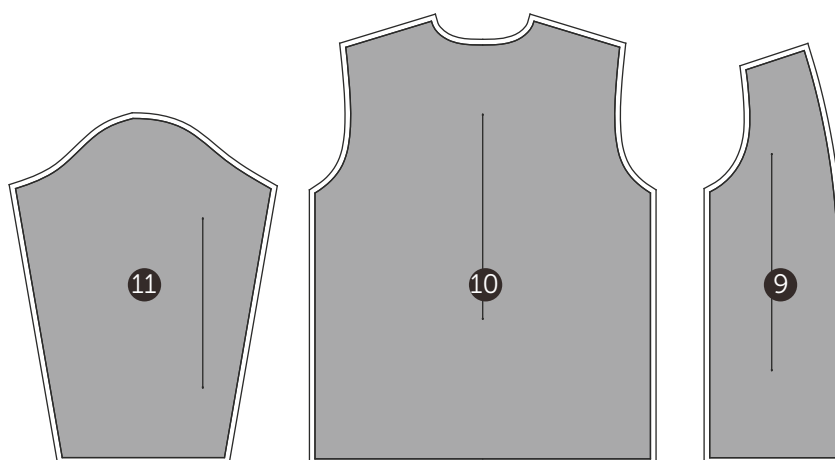
Tecido 1

1. frente (1 par)
2. costas (1x)
3. revel frente (1par)
4. manga (1 par)
5. punho (1 par)
6. gola (1x)
7. forro bolso (2 pares)
8. vivo bolso (1 par)



Forro

9. forro frente (1 par)
10. forro costas (1x)
11. forro manga (1 par)



Desenho Técnico Colorido



Descrição Técnica

Copa composta por recortes laterais, frontal e traseiro, unidos por máquina reta, 1 agulha. Costura aberta pespontada e arrematada por viés. Entretela de tecido no gomo frontal. Base da copa chuleada por máquina overlocke com inserção de tira de TNT para reforço. No encontro das partes no topo, fixação de botão coberto.

Logo SESC aplicada em serigrafia à base d'água, localizada centralizada na parte frontal.

Obs: seguir orientações contidas na ficha de personalização.

Aba curva em plástico rígido de 2 mm de espessura revestida pelo mesmo tecido do corpo. Aba contornado por pesponto duplo..

Carneira arrematada com faixa de 3 cm com entretela fina, pespontada por 4 costuras paralelas, costurado em máquina reta, 4 agulhas. União da copa, aba e carneira costurada por máquina cilíndrica, 1 agulha.

Regulagem de tamanho da circunferência feita por faixa, medindo 8 cm x 2 cm, arrematada por pesponto estreito com aplicação de velcro 1,5 cm em toda extensão, costurada em máquina reta, ponto fixo, 1 agulha.

Proteção de pescoço fixado ao boné na circunferência da copa por meio de 2 tiras de velcro. Fechamento frontal por velcro fixado na base das laterais da proteção por meio de velcro medindo 10 cm x 1,5 cm. Arrematado em todo o contorno com bainha de 0,7 cm rebatida por máquina reta, 1 agulha. Elástico de 1 cm no centro do topo costurado em máquina reta, 1 agulha.

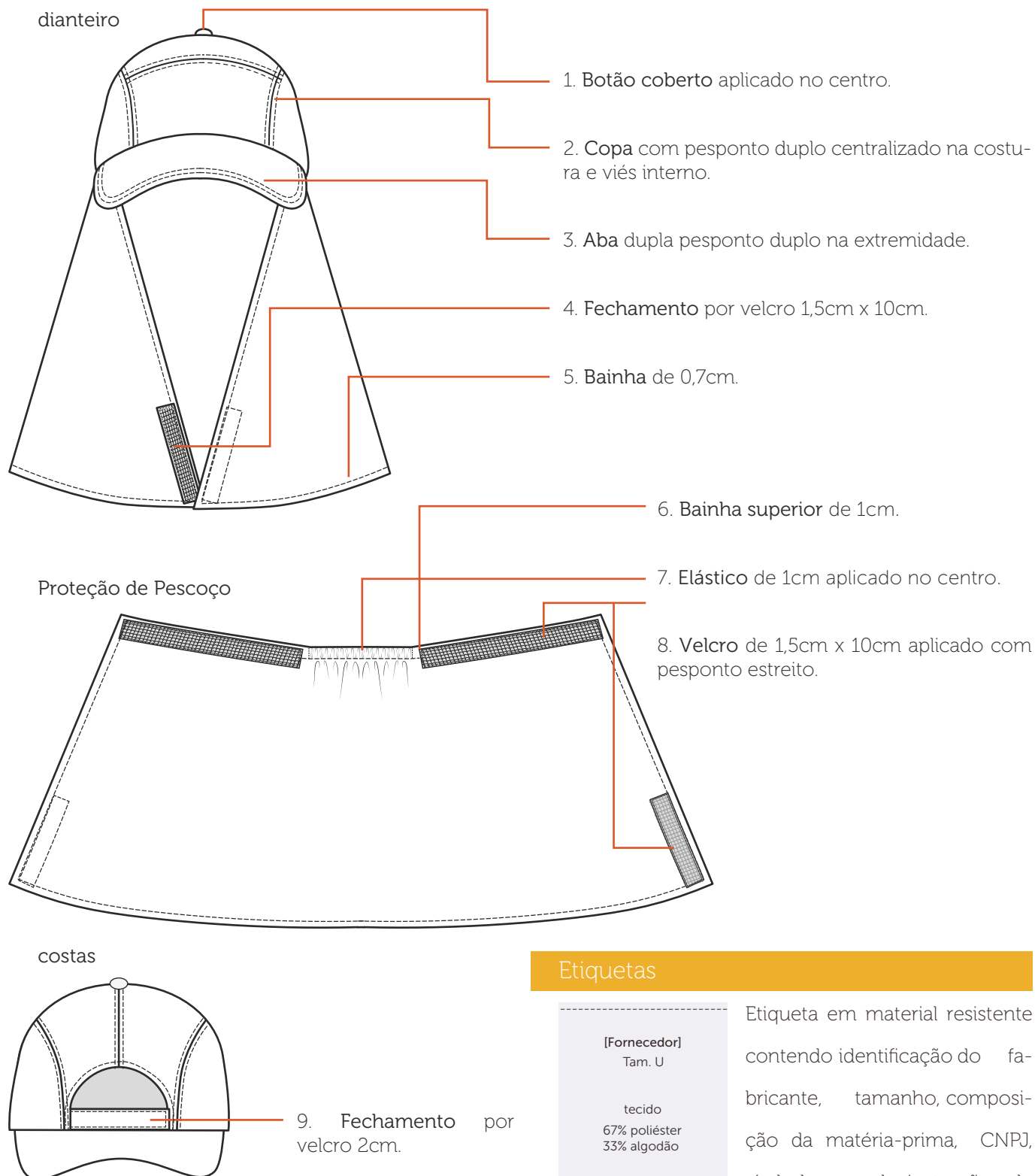
EMPRESA: SESC

MODELO: Boné com proteção pescoço

SETOR/ ÁREA: COSEL/ Auxiliar de Serviços Gerais

GRADE: P - M - G

Desenho Técnico



Etiquetas

[Fornecedor]
Tam. U
tecido
67% poliéster
33% algodão
cnpj: 00.000.000.0000/00
feito no Brasil

Etiqueta em material resistente contendo identificação do fabricante, tamanho, composição da matéria-prima, CNPJ, símbolos de instruções de lavagens e país de origem.

Tecidos

Terbrim


Composição: 67% poliéster/ 33% algodão

Gramatura: 212g/m² ± 5%

Largura: 161cm

Construção: sarja 2/1 E

Propriedades Especiais: UPF 50+/ Eco Finish e Eco Pet




Tactel (carneira)

Composição: 100% poliéster

Gramatura: 114g/m² ± 5%

Largura: 160cm

Construção: tela



Aviamentos

1. Linha

Composição: 100% Poliéster

Nº 120, Título: 27 Tex

Cor: cáqui, de acordo com a cor do tecido.

5. Botão Forrado

Material: plástico e alumínio

Diâmetro: 15mm

Tecido cobertura: mesmo tecido do boné

2. Elástico

Composição: 73% poliéster / 27% elastodieno

Largura: 0,7 cm

Cor: branco

6. Aba

Formato: curvo

Composição: 100% PP - Polipropileno

3. Viés 24mm (aberto)

Composição: 100% Algodão

Cor: cáqui, de acordo com a cor do tecido.

7. Velcro de contato

Composição: 100% poliamida

Largura: 15 mm

Cor: bege ou branco

Consumo: 40 cm

4. Entretela Termocolante

Composição: 100% algodão

Gramatura: 119 g/m² ± 5%

Resina: Poliamida

Cor: branca

Equipamentos

1. Máquina Industrial Reta

2. Máquina Industrial Reta (cilíndrica)

3. Máquina Pespontadeira

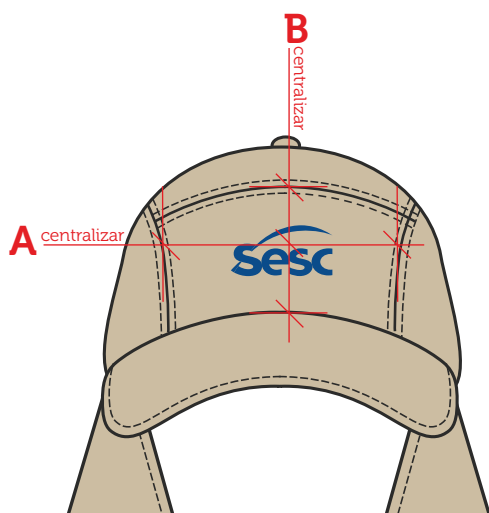
4. Máquina Overloque

5. Máquina de aplicação de botão de pressão



A personalização deverá ser feita através serigrafia em termotransparência à base d'água, cobertura homogênea, toque zero e deverá passar por cura-gem em estufa com temperatura equivalente à resistência do tecido.

Frente



Escala: 1:1

Dimensão real: 6cm x 3cm

Cor 1: azul sesc - C100 M067 Y000 K023

Localização:

A - altura: centralizado à largura da copa

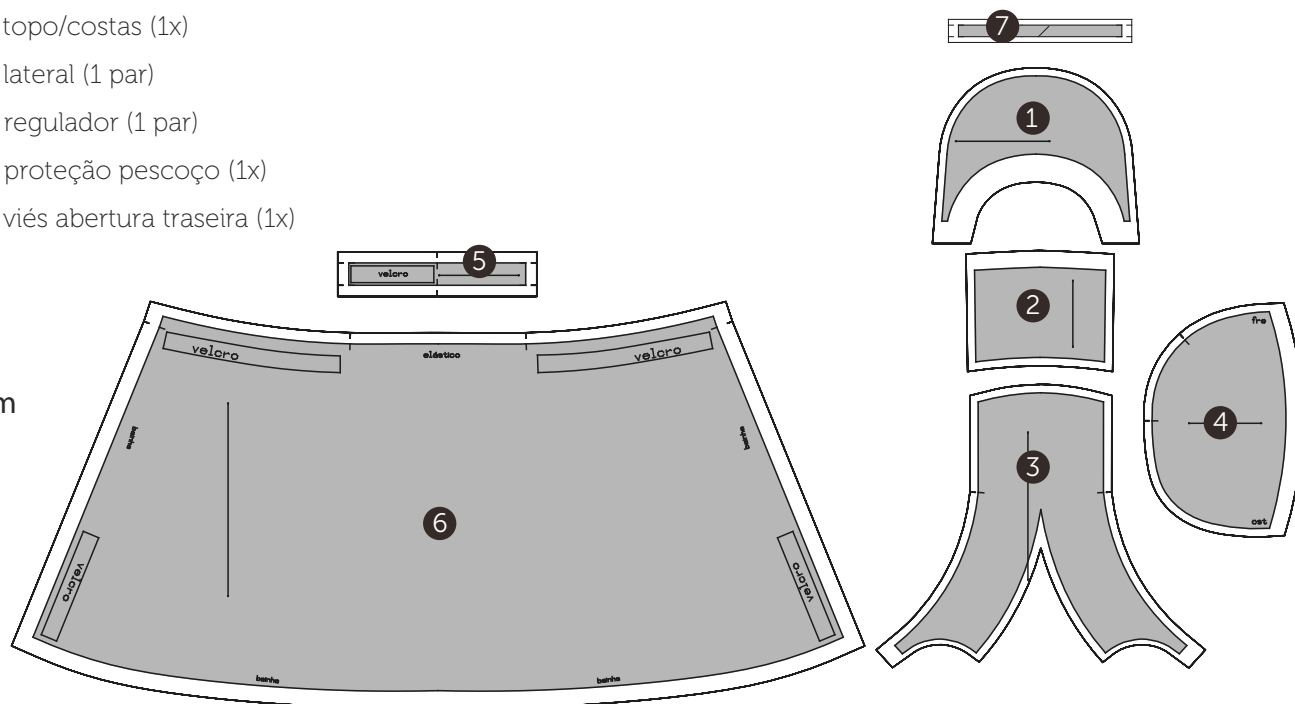
B - largura: centralizado à altura da copa



Boné com Proteção de Pescoço					
Medidas		Tolerância	P	M	G
1	Contorno base copa	+/- 1 cm	56	59	62
2	Largura aba	+/- 0,5 cm	7	7	7
3	Comprimento proteção de pescoço	+/- 1 cm	30	30	30
4	Largura base proteção de pescoço	+/- 1 cm	74	76	78

Tecido 1

1. aba 1 (1x)
2. frente (1x)
3. topo/costas (1x)
4. lateral (1 par)
5. regulador (1 par)
6. proteção pescoço (1x)
7. viés abertura traseira (1x)



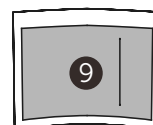
Tecido 2

8. carneira (1x)




Entretela

9. entretela frente (1x)



Desenho Técnico Colorido



Descrição Técnica

Frente simétrica, com fechamento central por meio de botões plásticos de pressão. Vista da abertura com 4 cm de largura e barra de 2,5 cm. Toda a capa fechada com solda eletrônica.

Logo SESC aplicada em serigrafia com tinta vinílica a frio, localizada no peitoral do lado esquerdo de quem veste.

Obs: seguir orientações contidas na ficha de personalização.

Costas inteiriça.

Manga longa com barra de 2,5 cm. Toda fechada com solda eletrônica.

Capuz retangular com fechamento no topo e barra de 2,5 cm. Todo fechado com solda eletrônica.

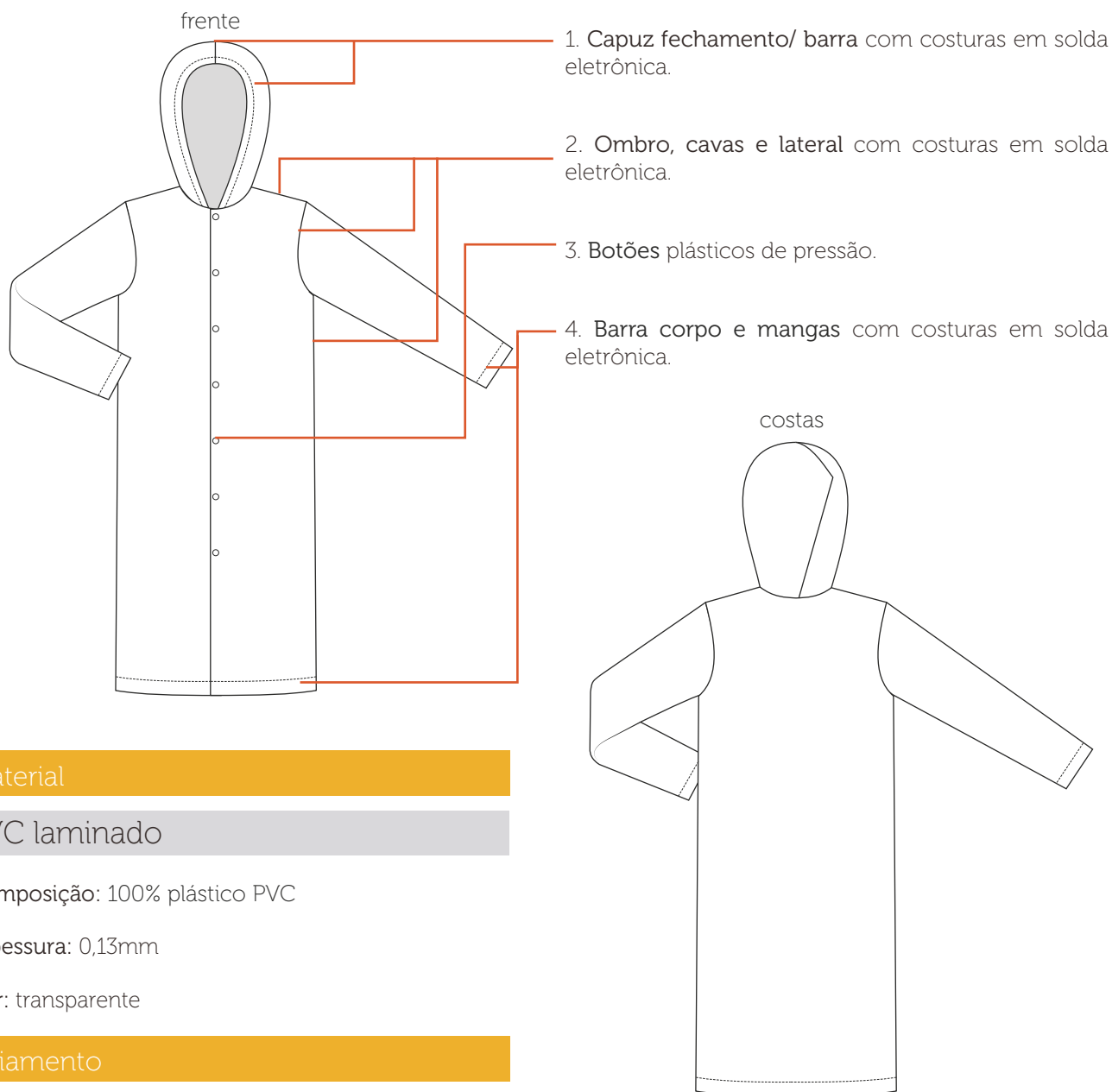
EMPRESA: SESC

MODELO: Capa de chuva Unissex

SETOR/ ÁREA: COSEL/ ASG

GRADE: P - M - G - GG

Desenho Técnico



Material

PVC laminado

Composição: 100% plástico PVC

Espessura: 0,13mm

Cor: transparente

Aviamento

1. Botão de Pressão (plástico)

Composição: 100% Poliéster

Diâmetro: 10mm

Cor: branco

Equipamentos

1. Máquina de Solda Eletrônica

2. Máquina de Aplicação de Botão de Pressão

Etiquetas

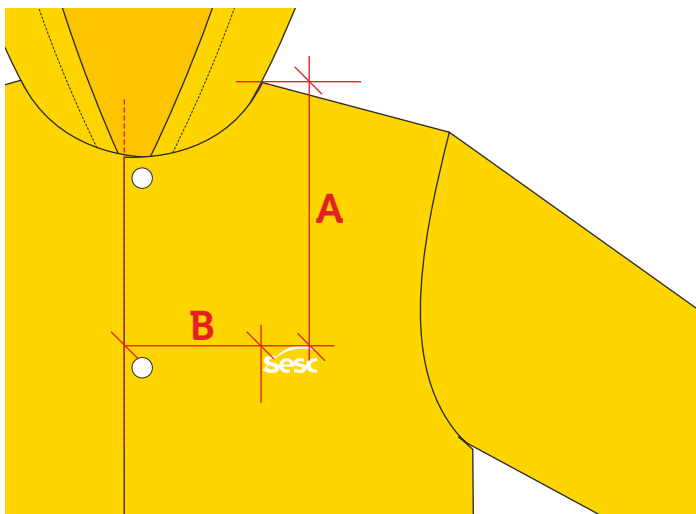


Etiqueta em material resistente contendo identificação do fabricante, tamanho, composição da matéria-prima, CNPJ, símbolos de instruções de lavagens e país de origem.



A personalização deverá ser feita através de serigrafia com tinta vinílica a frio, cobertura homogênea. Para melhor definição, aplicar fundo branco antes da aplicação da logo em cor.

Peito Esquerdo



Escala: 1:1

Dimensão real: 6cm x 3cm

Cor: branco- C000 M000 Y000 K000

Localização:


A - altura: PP e P: 18cm/ M e G: 19cm/ GG e XG: 20cm/ XGG e EG: 21cm

B - largura: PP, P e M: 10cm/ G, GG e XG: 11cm/ XGG e EG: 12cm



Capa de Chuva						
Medidas		Tolerância	P	M	G	GG
1	Comprimento da capa	+/- 2 cm	100	105	110	135

camareira



Feminino

sesc012 - túnica feminina

sesc013 - calça com elástico unissex

sesc019a - saia social

Desenho Técnico Colorido



Descrição Técnica

Gola colarinho dupla. Entretela termocolante, fusionada a gola e o pé de gola, internamente. Pesponto estreito rebatido em máquina reta, 1 agulha. Gola em cor contrastante.

Vista pespontada com 3,5 cm de largura e abotoamento coberto, decote com pesponto estreito rebatido em máquina reta, 1 agulha. Fechamento por 01 botão aplicado no início e 6 botões, ao longo de toda a vista coberta. Primeiro caseado horizontal e demais na vertical, conforme marcação na modeagem.

Frente simétrica, com laterais levemente acinturadas. Recorte princesa costurado em máquina interloque e rebatido em máquina reta, 1 agulha.

Bolsos com abertura na diagonal encaixados na costura lateral e recorte. Barra do bolso de 3 cm costurado em máquina reta, 1 agulha.

Logo SESC aplicada em serigrafia à base d'água, localizada no peitoral do lado esquerdo de quem veste.

Obs: seguir orientações contidas na ficha de personalização.

Ombros unidos em máquina interloque e rebatidos em máquina reta, 1 agulha..

Manga curta, aplicada em máquina interloque e rebatida em máquina reta, 1 agulha. Barra de 3 cm, aplicada na manga em cor contrastante, rebatida com pesponto estreito em ambas extremidades, em máquina reta, 1 agulha.

Costas simétricas, com laterais levemente acinturadas. Duas pences verticais de ajuste de cintura, com 2 cm de profundidade, costuradas em máquina reta, 1 agulha.

Laterais costuradas em máquina interloque.

Barra com 3 cm de largura, 1 dobra costurada em máquina reta, 1 agulha.

EMPRESA: SESC

MODELO: Túnica Feminina

SETOR/ ÁREA: COSEL/ Camareira

GRADE: PP - P - M - G - GG - XG - XGG - EG

Desenho Técnico



Etiquetas



Etiqueta em material resistente contendo identificação do fabricante, tamanho, composição da matéria-prima, CNPJ, símbolos de instruções de lavagens e país de origem.

Tecidos

Attività

Composição: 100% poliéster

Gramatura: 185g/m² ± 5%

Largura: 150cm

Construção: tela



Pantone®
19-4022 TCX
azul marinho

Oxford Innovatore


Composição: 100% poliéster

Gramatura: 181g/m² ± 5%

Largura: 145cm

Construção: tela

detalhe



Pantone®
17-1009 TCX
mocaccino

Aviamentos

1. Linha

Composição: 100% Poliéster

Nº 120, Título: 27 Tex

Cor: azul marinho e cáqui, de acordo com a cor do tecido.

3. Entretela Malha Termocolante

Composição: 100% poliéster

Gramatura: 30g/m² ± 5%

Cor: branca.

2. Fio

Composição: 100% Poliéster

Nº 150, Título: 17 Tex

Cor: azul marinho e cáqui, de acordo com a cor do tecido.

4. Botão

Composição: 100% poliéster

Diâmetro: 28" 17,78mm

Consumo: 05 unidades

Cor: azul marinho

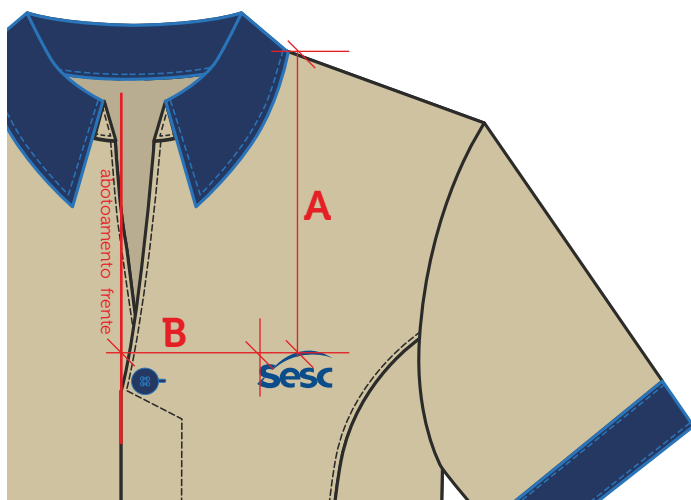
Equipamentos

1. Máquina Industrial Reta
2. Máquina Interloque
3. Máquina Caseadeira
4. Máquina Botoneira



A personalização deverá ser feita através serigrafia em termotransparência à base d'água, cobertura homogênea, toque zero e deverá passar por cura-gem em estufa com temperatura equivalente à resistência do tecido.

Peito Esquerdo



Escala: 1:1

Dimensão real: 6cm x 3cm

Cor 1: azul sesc - C100 M067 Y000 K023

Localização:

A - altura: PP e P: 16cm/ M e G: 17cm/ GG e XG: 18cm/ XGG e EG: 19cm

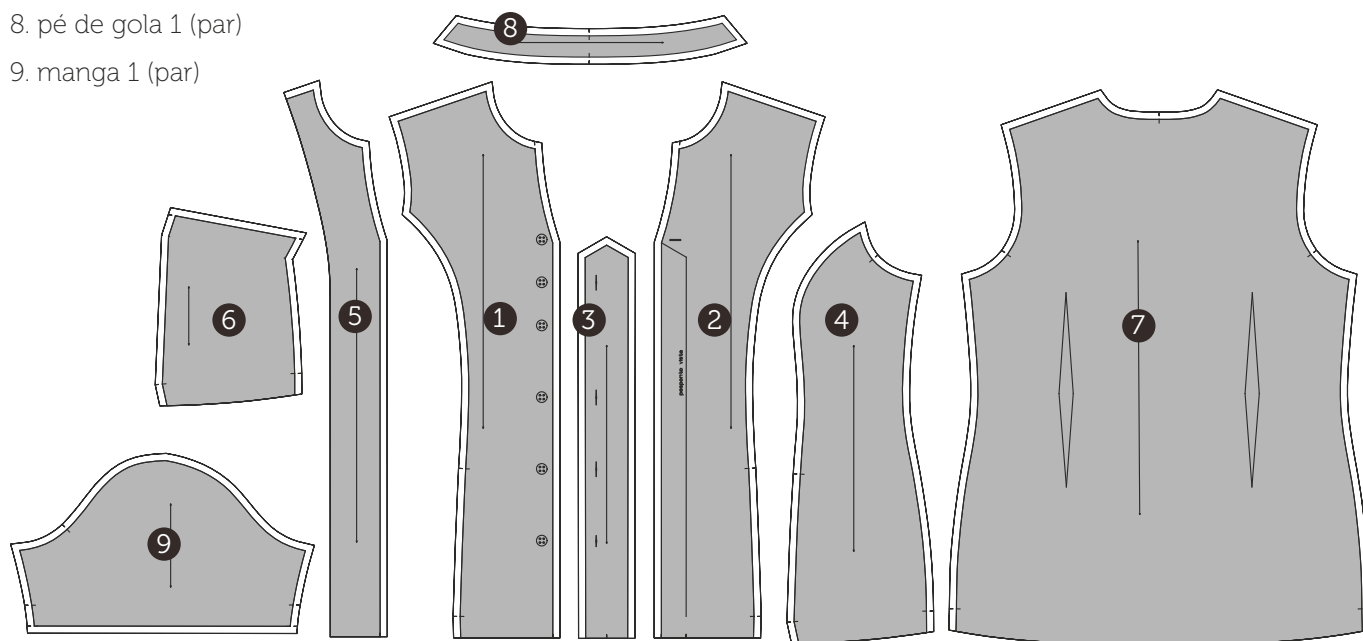
B - largura: PP, P e M: 8cm/ G, GG e XG: 9cm/ XGG e EG: 10cm



Túnica Feminina										
Medidas		Tolerância	PP	P	M	G	GG	XG	XGG	EG
1	Busto	+/- 1cm	93	97	105	113	121	125	129	137
2	Cintura	+/- 1cm	83	87	95	103	111	115	119	127
3	Quadril	+/- 1cm	105	109	117	125	133	137	141	149
4	Largura das costas	+/- 0,5cm	39	40	42	44	46	47	48	50
5	Ombro	+/- 0,5cm	12,1	12,4	13,1	13,8	14,6	14,9	15,1	15,8
6	Comprimento da manga curta	+/- 0,5cm	20	21	23	24	25	26	27	28
7	Comprimento da túnica	+/- 1cm	70	72	73	75	76	77	78	79
8	Colarinho	+/- 1cm	38	40	42	44	46	48	50	52

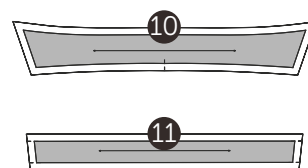
Tecido 1

1. frente lado direito (1x)
2. frente lado esquerdo (1x)
3. vista interna abotoamento (1x)
4. lateral frente 1 (par)
5. revel frente 1 (par)
6. bolso 1 (par)
7. costas (1x)
8. pé de gola 1 (par)
9. manga 1 (par)




Tecido 2

10. gola 1 (par)
11. aplicação barra manga 1 (par)



Desenho Técnico Colorido



Descrição Técnica

Cós com inserção de elástico de 4 cm e cadarço interno fixado à peça em máquina overloque e pespontado em máquina elástica, 3 agulhas.

Medida do elástico (sem margem para costura):

PP: 58cm/ P: 62cm/ M: 68cm/ G: 74cm/ GG: 80cm/ XG: 86cm/ XGG: 90cm/ EG: 94cm

Dianteiro simétrico, imitação de braguilha com pesponto duplo no formato 'J' com 4 cm de largura pespontada em máquina reta, 1 agulha, gancho costurado em máquina interloque e rebatido com pesponto estreito em máquina reta, 1 agulha.

Logo SESC aplicada em serigrafia à base d'água, localizada próximo à lateral, na altura do gancho.

Obs: seguir orientações contidas na ficha de personalização.

Traseiro simétrico com gancho costurado em máquina interloque e rebatido com pesponto estreito em máquina reta, 1 agulha.

Laterais simétricas, costuradas em máquina interloque e rebatidas com pesponto estreito em máquina reta, 1 agulha.

Barra de 3cm de largura com 2 dobras, rebatida em máquina reta, 1 agulha.

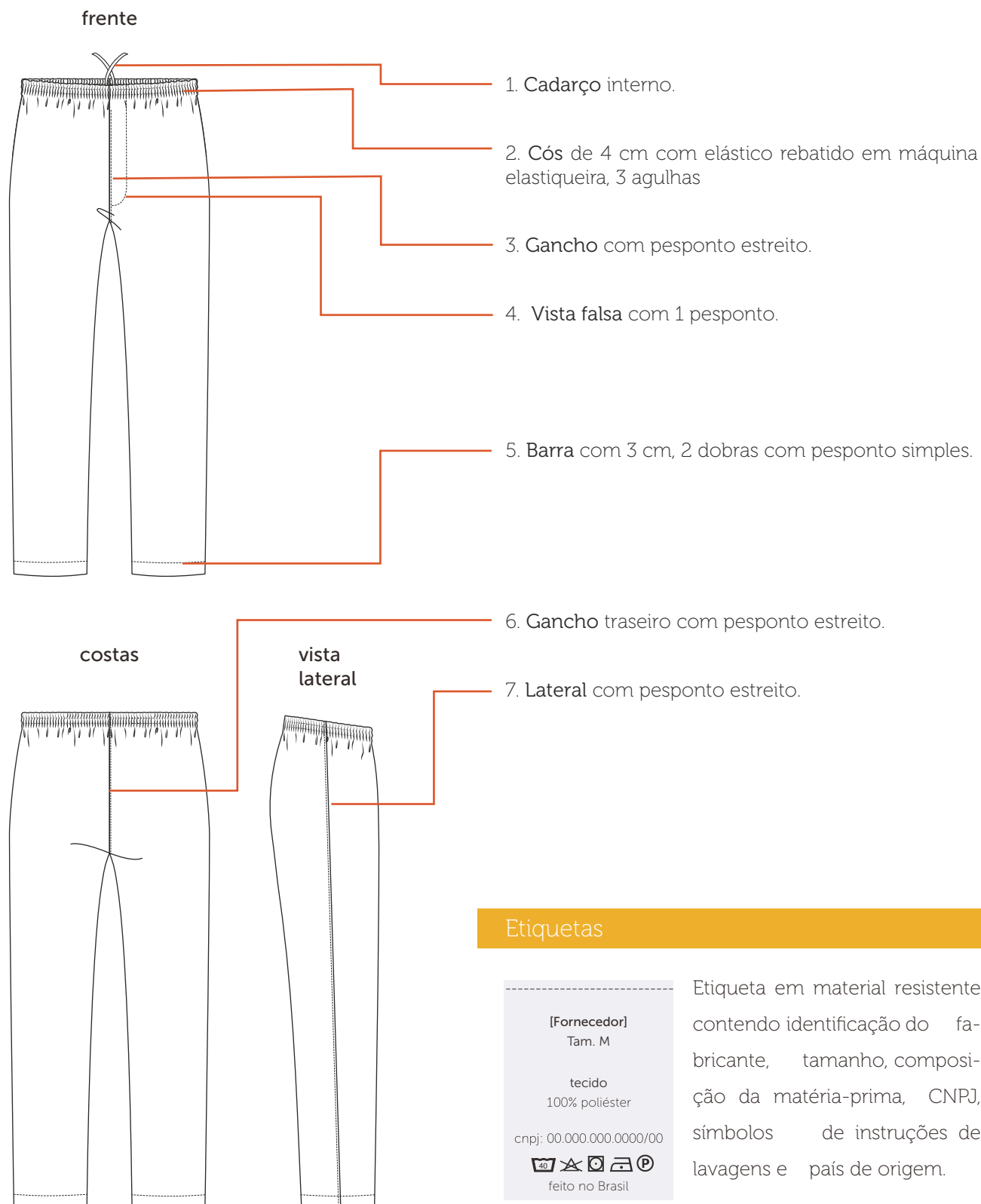
EMPRESA: SESC

MODELO: Calça com Elástico Unissex

SETOR/ ÁREA: COSEL/ Camareira

GRADE: PP - P - M - G - GG - XG - XGG - EG

Desenho Técnico



Etiquetas



Etiqueta em material resistente contendo identificação do fabricante, tamanho, composição da matéria-prima, CNPJ, símbolos de instruções de lavagens e país de origem.

Tecidos

Attivité

Composição: 100% poliéster

Gramatura: 185g/m² ± 5%

Largura: 150cm

Construção: tela



Pantone®
19-4022 TCX
azul marinho

Aviamentos

1. Linha

Composição: 100% Poliéster

Nº 120, Título: 27 Tex

Cor: azul marinho, de acordo com a cor do tecido.

3. Elástico

Composição: 73% poliéster / 27% elastodieno

Largura: 40 mm

Cor: branco

2. Fio

Composição: 100% Poliéster

Nº 150, Título: 17 Tex

Cor: azul marinho, de acordo com a cor do tecido.

4. Cordão

Composição: 100% poliéster

Nº 06

Cor: azul marinho ou preto

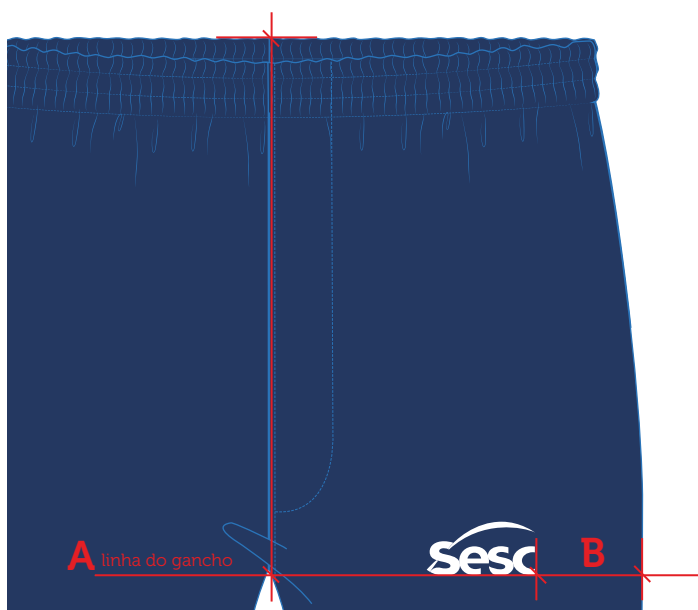
Equipamentos

1. Máquina Industrial Reta
2. Máquina Interloque
3. Máquina Elástica
4. Máquina Caseadeira



A personalização deverá ser feita através serigrafia em termotransparência à base d'água, cobertura homogênea, toque zero e deverá passar por cura-gem em estufa com temperatura equivalente à resistência do tecido.

Perna Esquerda



Escala: 1:1

Dimensão real: 6cm x 3cm

Cor 1: branco - C000 M000 Y000 K000

Localização:

A - altura: linha do gancho

B - largura: PP e P: 7cm/ M e G: 8cm/ GG e XG: 9cm

Tabela de Medidas

Camareira Calça com Elástico Unisex

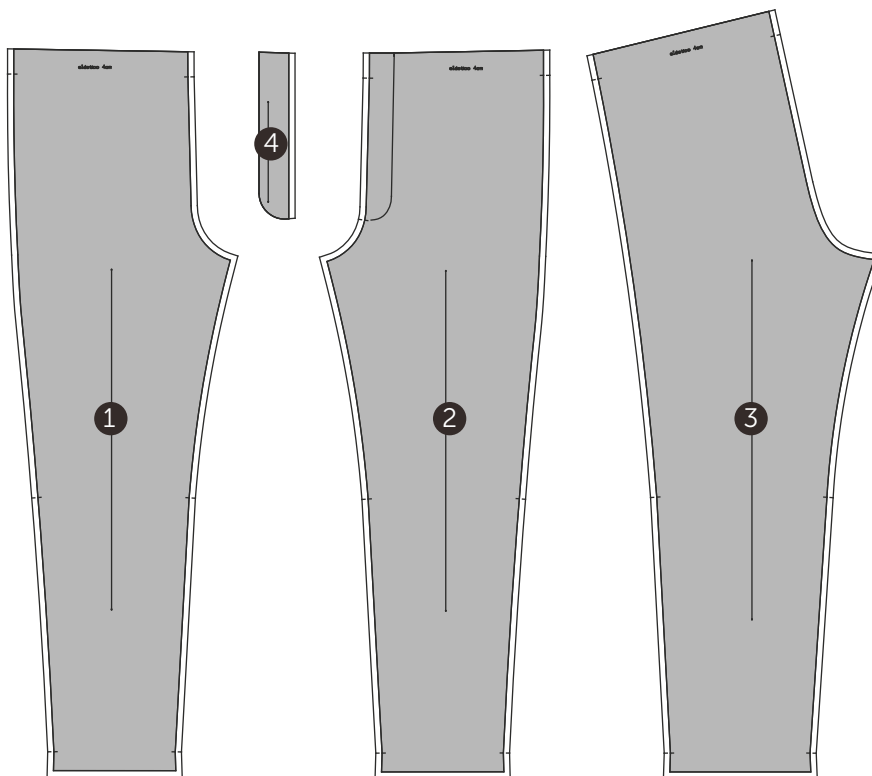
CÓDIGO: SESC013





Calça com Elástico Unisex										
Medidas		Tolerância	PP	P	M	G	GG	XG	XGG	EG
1	Cintura (elástico)	+/- 1 cm	62	68	74	80	86	92	96	100
2	Quadril	+/- 1 cm	104	108	116	124	132	140	144	148
3	Contorno gancho dianteiro	+/- 0,5 cm	30	31	32	33	34	35	36	37
4	Contorno gancho traseiro	+/- 0,5 cm	40	41	42	43	44,5	46	47	48,5
5	Circunferência da barra	+/- 0,5 cm	38	40	42	45	48	51	51	51
6	Comprimento total	+/- 1 cm	104	106	108	110	112	114	116	118

Tecido 1

1. Dianteiro direito (1x)
2. Dianteiro esquerdo (1x)
3. Traseiro 1 (par)
4. Braquilha (1x)



Desenho Técnico Colorido



Descrição Técnica

Cós anatômico, com 7 cm de altura e entretela termocolante fusionada. Rebatido com pesponto estreito em máquina reta, 1 agulha. Fechamento com 2 botões de 1,5 cm (24").

Logo SESC aplicada em serigrafia à base d'água, localizada no cós do lado esquerdo de quem veste, na vertical centralizado na altura do cós e na horizontal à 3cm da lateral da saia.

Obs: seguir orientações contidas na ficha de personalização.

Dianteira simétrica.

Traseira simétrica, 2 pences na cintura, costura central com fenda transpassada na barra e fechamento por zíper invisível, ambos chuleados em máquina overloque e costurado em máquina reta, 1 agulha.

Laterais chuleadas em máquina overloque e costurado em máquina reta, 1 agulha.

Barra de 3cm, 2 dobras, costurada em máquina reta, 1 agulha.

Obs.: Esta referência de saia SESC019a não apresenta forro.

EMPRESA: SESC


MODELO: Saia Social (sem forro)

SETOR/ ÁREA: COSEL/ Camareira

GRADE: 34 - 36 - 38 - 40 - 42 - 44 - 46 - 48 - 50 - 52 - 54 - 56

Desenho Técnico

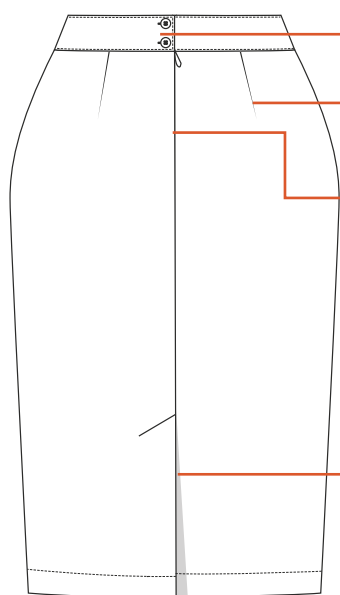
frente



1. **Cós** anatômico com 7 cm de altura e pesponto estreito.

2. **Barra** com 3 cm de largura, 1 dobra.

costas



3. 2 botões de 1,5cm (24").

4. Pence

5. Zíper invisível.

6. **Abertura** com reforço na diagonal e transpasse na barra.

Etiquetas



Etiqueta em material resistente contendo identificação do fabricante, tamanho, composição da matéria-prima, CNPJ, símbolos de instruções de lavagens e país de origem.

Tecidos

Attivita

Composição: 100% poliéster

Gramatura: 185g/m² ± 5%

Largura: 150cm

Construção: tela



Pantone®
19-4022 TCX
azul marinho

Aviamentos

1. Linha

Composição: 100% Poliéster

Nº 120, Título: 27 Tex

Cor: azul marinho, de acordo com a cor do tecido.

2. Fio

Composição: 100% Poliéster

Nº 150, Título: 17 Tex

Cor: azul marinho, de acordo com a cor do tecido.

3. Botão

Composição: 100% poliéster

Diâmetro: 24" - 15,24mm

Consumo: 2 unidades

4. Zíper Invisível

Zíper invisível com dentes em espiral

Composição: 100% Poliéster

Tamanhos: 18 cm para tamanhos 34 a 46

20 cm para tamanhos 48 a 54

Cor: azul marinho, de acordo com a cor do tecido.

5. Entretela Tecida Termocolante

Composição: 100% Algodão

Resina: poliamida

Gramatura: 119 g/m²

Cor: branca

Equipamentos

1. Máquina Industrial Reta

2. Máquina Overloque


3. Máquina Caseadeira

4. Máquina Botoneira



A personalização deverá ser feita através serigrafia em termotransparência à base d'água, cobertura homogênea, toque zero e deverá passar por cura-gem em estufa com temperatura equivalente à resistência do tecido.

Cós Dianteiro Lado Esquerdo



Escala: 1:1

Dimensão real: 4cm x 2cm

Cor 1: branco - C000 M000 Y000 K000

Localização:

A - altura: centralizado no có

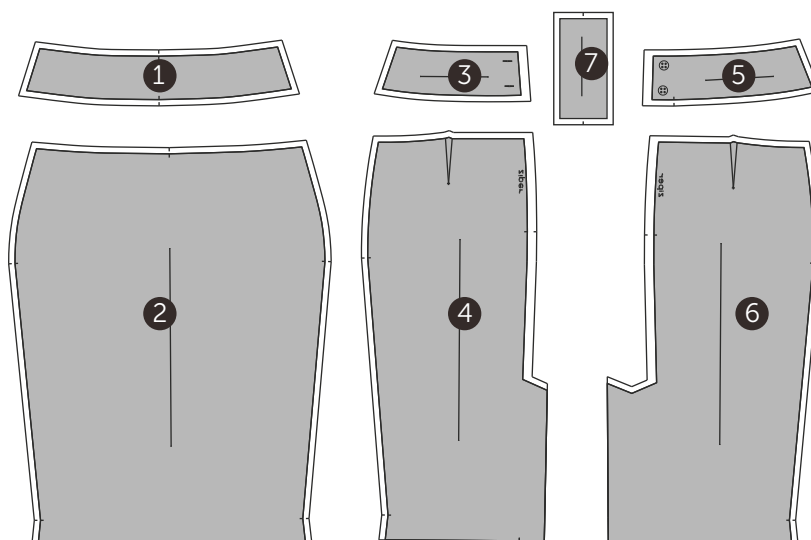
B - largura: à 4 cm da lateral



Saia Social														
Medidas		Tolerância	34	36	38	40	42	44	46	48	50	52	54	56
1	Cintura	+/- 1 cm	70	74	78	82	86	90	94	100	105	113	117	125
2	Quadril	+/- 1 cm	94	97,5	101,5	105	109	113	116	124	128	136	140	148
3	Circunferência da barra	+/- 0,5 cm	78	81	84	88	92	96	100	108	112	120	124	132
4	Comprimento total	+/- 1 cm	65	66	67	68	69	70	70	71	72	72	73	73

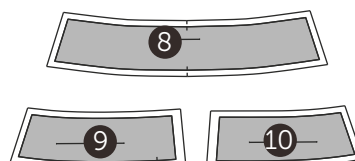
Tecido 1

1. Cós dianteiro 1 (par)
2. Dianteiro (1x)
3. Cós traseiro esquerdo 1 (par)
4. Traseiro esquerdo (1x)
5. Cós traseiro direito (1 par)
6. Traseiro direito (1x)
7. vista interna (zíper) (1x)



Entretela

8. Entretela cós dianteiro (1x)
9. Entretela cós traseiro esquerdo (1x)
10. Entretela cós traseiro direito (1x)



artífice I



Unisex

Artífice I (geral)

- sesc009 - camisa polo unisex
- sesc007 - calça tradicional masculina (jeans)
- sesc010a - camiseta manga curta unisex (opcional)
- sesc010b - camiseta manga longa unisex
- sesc011 - colete unisex
- sesc016 - casaco unisex
- sesc014 - chapéu australiano

artífice II/ eletricitista

Camiseta
manga curta
(opcional)



Unisex

Artífice II (eletricista)

sesc009 - camisa polo unisex

sesc010a - camiseta manga curta unisex (opcional)

sesc010b - camiseta manga longa unisex

sesc016 - casaco unisex

sesc014 - chapéu australiano


sesc063 - camisa eletricitista unisex

sesc064 - calça eletricitista unisex

Desenho Técnico Colorido



ZOOM VISTA



Descrição Técnica

Gola estilo polo em malha canelada com 7,5 cm de largura e comprimento do PP ao M (44 cm) e do G ao EG (46 cm). Acabamento em viés com 1 cm de largura, cor contrastante, aplicado com auxílio de aparelho em máquina overloque e rebatida em máquina reta, 1 agulha.

Patch com largura de 3,5 cm, altura medindo do PP ao M (16cm) e do G ao EG (17 cm), aplicada com auxílio de aparelho com pesponto estreito e reforço em X com 3,5 cm de largura e 2,5 cm de altura em máquina reta, 1 agulha. Parte interna (lado botão) em cor contrastante, com aplicação de 3 botões de 1cm (16"),

Frente simétrica, com laterais retas.

Ombro costurado em máquina overloque, ponto reforçado.

Bolso superior chapado, localizado no peitoril do lado esquerdo de quem veste, cantos inferiores chanfrados, fixado por máquina reta, 1 agulha. Barra bolso 2 cm com pesponto duplo em máquina galoneira, 2 agulhas.

Logo SESC aplicada em serigrafia à base d'água, localizada centralizada no bolso.

Obs: seguir orientações contidas na ficha de personalização.

Manga curta, com aplicação de punho em malha canelada de 3 cm de largura, ambos fixados em máquina overloque, ponto reforçado. Aplicar costura de reforço no fechamento do punho da manga.

Costas simétricas, com laterais retas.

Laterais costuradas em máquina overloque, ponto reforçado com abertura dos dois lados na altura da barra, arrematadas por viés de 1cm em cor contrastante, aplicado em máquina reta, 1 agulha.

Barra de 2,5 cm de largura, rebatida em máquina galoneira, 2 agulhas.

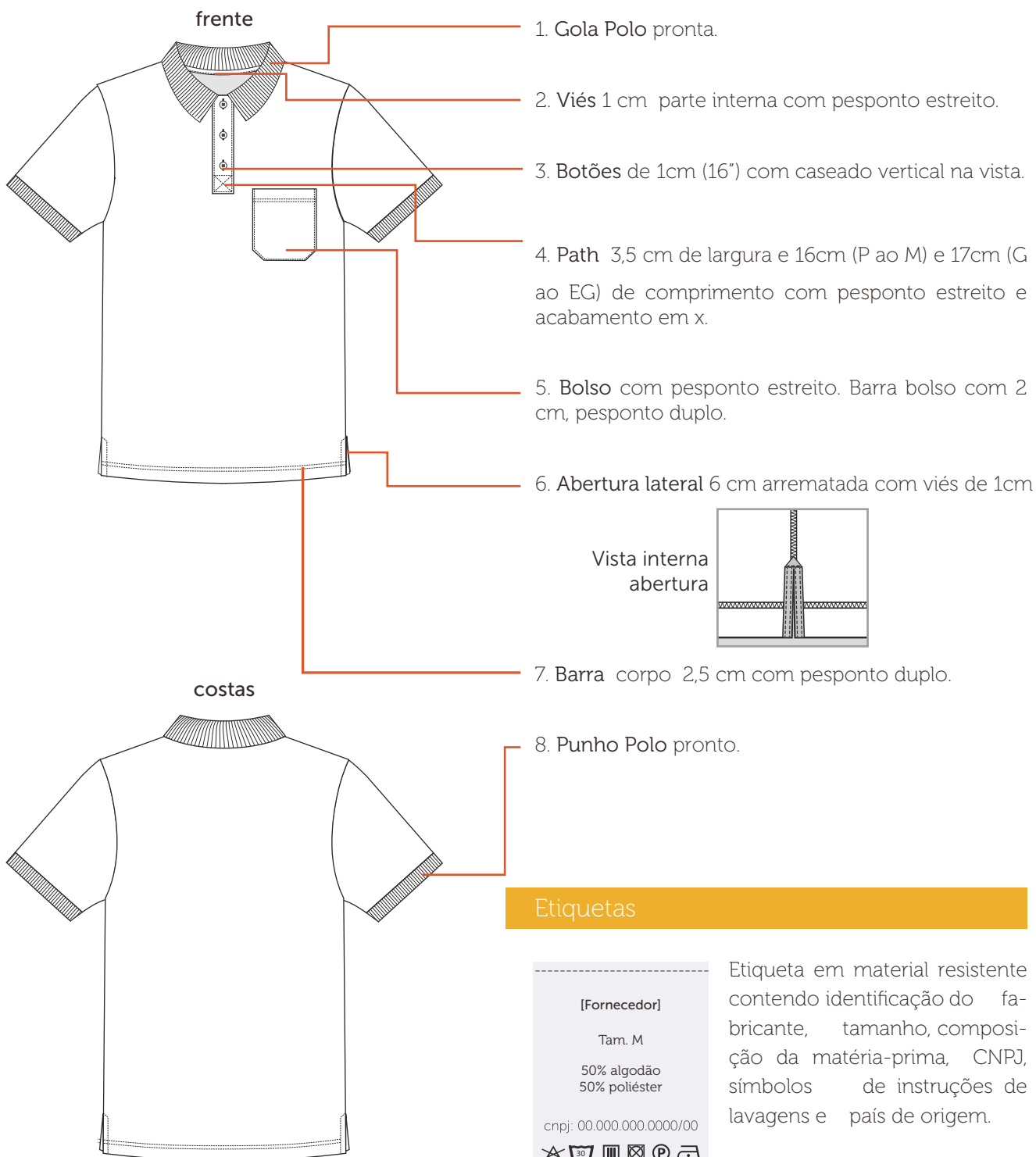
EMPRESA: SESC

MODELO: Camisa Polo Unissex

SETOR/ ÁREA: COSEL/ Artífice I e II

GRADE: PP- P - M - G - GG- XG - XGG - EG

Desenho Técnico



Tecidos

Piquet PA anti- pilling

Composição: 50% poliéster/ 50% algodão

Gramatura: 210g/m² ± 5%

Largura: 120 cm (tubular)

Construção: meia malha

detalhe



Pantone®
19-3921 TCX
azul marinho



Pantone®
14-0852 TPX
amarelo ouro

Gola e Punho Polo

Composição: 50% algodão/ 50% poliéster

Largura: 8 cm (gola) / 3,5 cm (punho)

Construção: meia malha



Pantone®
19-3921 TCX
azul marinho

Aviamentos

1. Linha

Composição: 100% Poliéster

Nº 120, Título: 27 Tex

Cor: azul marinho e amarelo, de acordo com a cor do tecido.

2. Fio

Composição: 100% Poliéster

Nº 150, Título: 17 Tex

Cor: azul marinho, de acordo com a cor do tecido.

3. Entretela de fita

Composição: 75% poliéster, 25% viscose

Largura: 10mm x 35mm x 35mm x 10mm

Gramatura: 55 g/m²

Cor: branca

4. Botão

Composição: 100% poliéster

Diâmetro: 16" - 10,16 mm

Cor: azul marinho

Consumo: 03 unidades


Equipamentos

1. Máquina Industrial Reta
2. Máquina Overloque Ponto Reforçado
3. Máquina Galoneira



A personalização deverá ser feita através serigrafia em termotransparência à base d'água, cobertura homogênea, toque zero e deverá passar por cura-gem em estufa com temperatura equivalente à resistência do tecido.

Bolso Superior Esquerdo



Escala: 1:1

Dimensão real: 4cm x 2cm

Cor: branco - C000 M000 Y000 K000

Localização:

A - altura: centralizado ao bolso

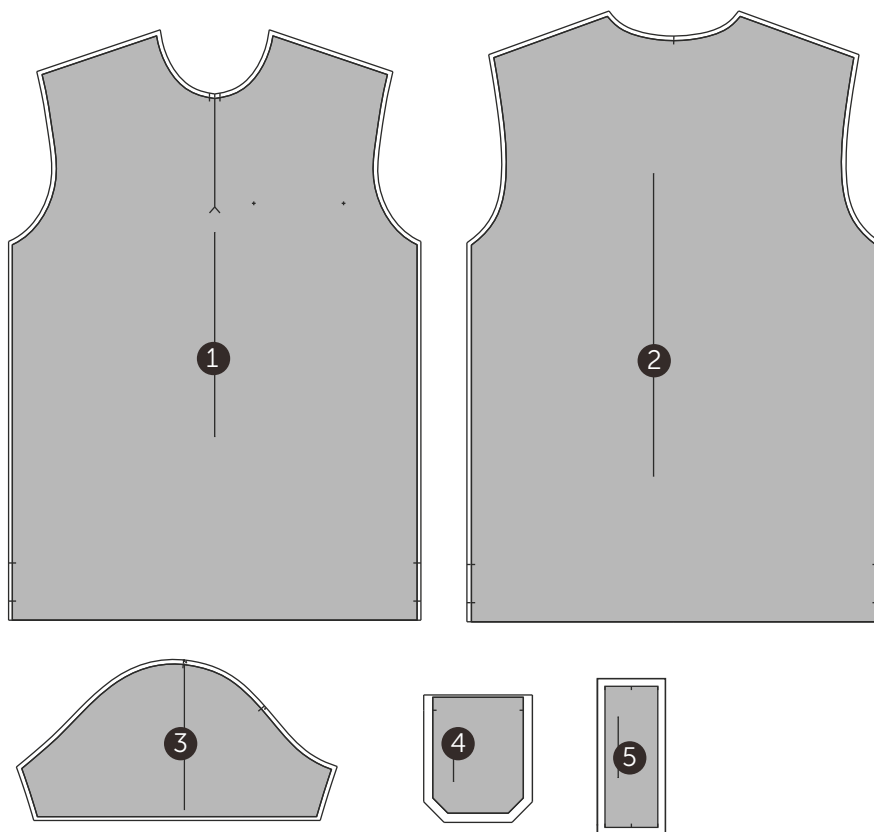
B - largura: centralizado ao bolso



Camisa Polo Unissex										
Medidas		Tolerância	PP	P	M	G	GG	XG	XGG	EG
1	Tórax/ busto	+/- 1 cm	95	101	107	113	119	125	131	137
2	Quadril	+/- 1 cm	95	101	107	113	119	125	131	137
3	Ombro	+/- 0,5 cm	14,5	15,25	16	16,75	18	19,25	20,5	22
4	Largura costas	+/- 1 cm	44	46	48	50	52	54	56	58
5	Comprimento manga curta	+/- 0,5 cm	21	22	23	24	25	26	27	28
6	Circunferência da gola "tipo polo"	+/- 0,5 cm	44	44	44	46	46	46	46	46
7	Circunferência do punho "tipo polo"	+/- 0,5 cm	29	30,5	32	33,5	35	36,5	38	39,5
8	Comprimento total	+/- 1 cm	72	74	76	78	80	82	84	86

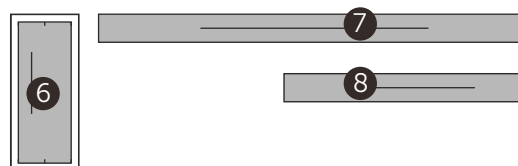
Tecido 1

1. Frente (1x)
2. Costas (1x)
3. Manga com punho 1 (par)
4. Bolso (1x)
5. Peitilho/ caseado (1x)



Tecido 2

6. Peitilho/ botão (1x)
7. Viés interno decote (1x)
8. Viés abertura lateral (1 par)



Desenho Técnico Colorido



Descrição Técnica

Gola careca 2 cm de largura, costurada em máquina overloque, ponto reforçado. Aplicação de viés ombro a ombro, passando pelo decote traseiro, em máquina pespontadeira, ponto corrente.

Manga curta fixada em máquina overloque, ponto reforçado. Barra de 2 cm rebatida em máquina galoneira, 2 agulhas. Espaçamento entre costuras 0,4 cm.

Frente com decote careca.

Logo SESC aplicada em serigrafia à base d'água, localizada no peitoral do lado esquerdo de quem veste.

Obs: seguir orientações contidas na ficha de personalização.

Ombro costurado em máquina overloque, ponto reforçado.

Costas decote alto.

Lateral costurada em máquina overloque, ponto reforçado.

Barra de 2 cm de largura, rebatida em máquina galoneira, 2 agulhas. Espaçamento entre costuras 0,4 cm.

EMPRESA: SESC

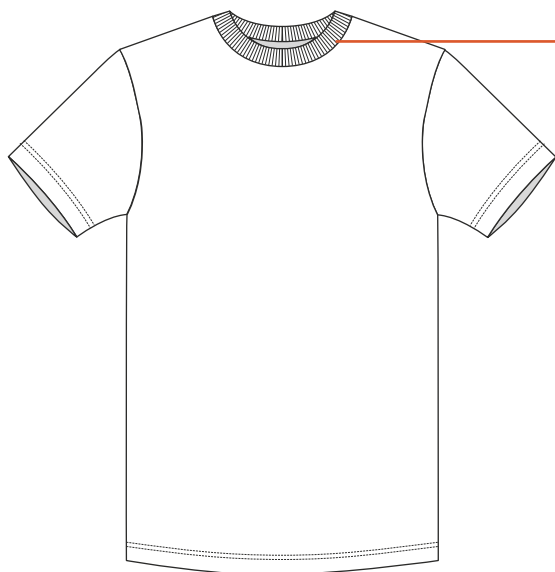
MODELO: Camiseta Manga Curta Unissex

SETOR/ ÁREA: COSEL/ Artífice I e II

GRADE: PP - P - M - G - GG - XG - XGG - EG

Desenho Técnico

frente

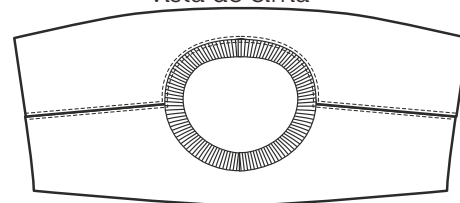


1. Gola em ribana com pesponto duplo em galoneira.

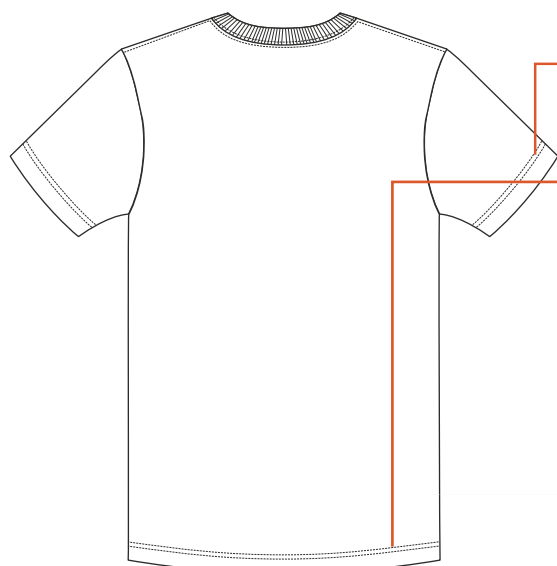
2. Ombro com aplicação de viés de reforço ombro à ombro, pesponto duplo.

ombro/ decote

vista de cima



costas



3. Barra manga de 2 cm com pesponto duplo em galoneira.

4. Barra corpo de 2 cm com pesponto duplo em galoneira.

Etiquetas



Etiqueta em material resistente contendo identificação do fabricante, tamanho, composição da matéria-prima, CNPJ, símbolos de instruções de lavagens e país de origem.

Tecidos

PV anti-pilling

Composição: 67% poliéster/ 33% viscose

Gramatura: 170g/m² ± 5%

Largura: 118cm (tubular)

Construção: meia malha



Pantone®
19-3921 TCX
azul marinho

Ribana PV anti-pilling

Composição: 67% poliéster/ 33% viscose

Gramatura: 188g/m² ± 5%

Largura: 78cm (tubular)

Construção: meia malha



Pantone®
19-3921 TCX
azul marinho

Aviamentos

1. Linha

Composição: 100% Poliéster

Nº 120, Título: 27 Tex

Cor: azul marinho, de acordo com a cor do tecido.

2. Fio

Composição: 100% Poliéster

Nº 150, Título: 17 Tex

Cor: azul marinho, de acordo com a cor do tecido.

Equipamentos

1. Máquina Overloque ponto reforçado
2. Máquina Galoneira



A personalização deverá ser feita através serigrafia em termotransparência à base d'água, cobertura homogênea, toque zero e deverá passar por cura-gem em estufa com temperatura equivalente à resistência do tecido.

Peito Esquerdo



Escala: 1:1

Dimensão real: 6cm x 3cm

Cor: branco - C000 M000 Y000 K000

Localização:

A - altura: PP e P: 16cm/ M e G: 17cm/ GG e XG: 18cm/ XGG e EG: 19cm

B - largura: PP, P e M: 8cm/ G, GG e XG: 9cm/ XGG e EG: 10cm

Tabela de Medidas

Artífice I e II Camiseta Manga Curta Unisex

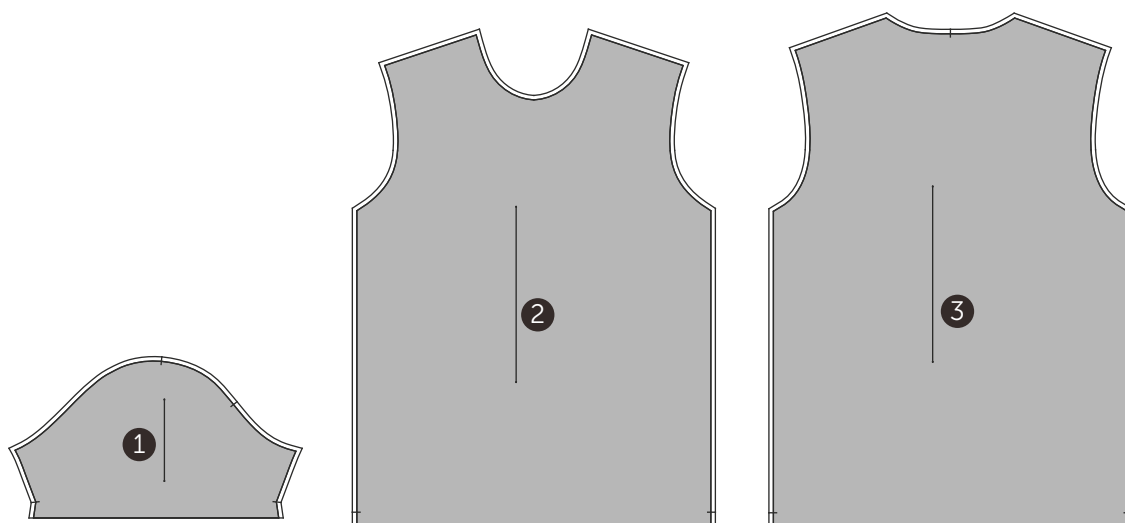
CÓDIGO: SESC010a



Camiseta Manga Curta Unisex										
Medidas		Tolerância	PP	P	M	G	GG	XG	XGG	EG
1	Tórax/ busto	+/- 1 cm	98	104	110	116	122	128	134	140
2	Quadril	+/- 1 cm	98	104	110	116	122	128	134	140
3	Ombro	+/- 0,5 cm	15,5	16,25	17	17,75	18,5	19,25	20	21,25
4	Largura costas	+/- 1 cm	44	46	48	50	52	54	56	58
5	Comprimento manga curta	+/- 0,5 cm	20	21	22	23	24	25	26	27
6	Circunferência da gola	+/- 0,5 cm	35	37,5	40	42,5	45	45,5	50	52,5
7	Comprimento total	+/- 1 cm	72	74	76	78	80	82	84	86

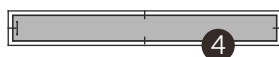
Tecido 1

- 1. manga curta (1 par)
- 2. frente (1x)
- 3. costas (1x)



Ribana

- 4. gola (1x)



Desenho Técnico Colorido



Descrição Técnica

Gola careca 2 cm de largura, costurada em máquina overloque, ponto reforçado. Aplicação de viés ombro a ombro, passando pelo decote traseiro, em máquina pespontadeira, ponto corrente.

Manga longa com aplicação de punho de 5,5 cm de largura em malha ribana, ambos fixados em máquina overloque, ponto reforçado.

Obs: ver medida do punho na tabela de medidas.

Frente com decote careca.

Logo SESC aplicada em serigrafia à base d'água, localizada no peitoril do lado esquerdo de quem veste.

Obs: seguir orientações contidas na ficha de personalização.

Ombro costurado em máquina overloque, ponto reforçado.

Costas decote alto.

Lateral costurada em máquina overloque, ponto reforçado.

Barra de 2 cm de largura, rebatida em máquina galoneira, 2 agulhas. Espaçamento entre costuras 0,4 cm.

Tecidos

PV anti-pilling

Composição: 67% poliéster/ 33% viscose

Gramatura: 170g/m² ± 5%

Largura: 118cm (tubular)

Construção: meia malha



Pantone®
19-3921 TCX
azul marinho

Ribana PV anti-pilling

Composição: 67% poliéster/ 33% viscose

Gramatura: 188g/m² ± 5%

Largura: 78cm (tubular)

Construção: meia malha



Pantone®
19-3921 TCX
azul marinho

Aviamentos

1. Linha

Composição: 100% Poliéster

Nº 120, Título: 27 Tex

Cor: azul marinho, de acordo com a cor do tecido.

2. Fio

Composição: 100% Poliéster

Nº 150, Título: 17 Tex

Cor: azul marinho, de acordo com a cor do tecido.

Equipamentos

1. Máquina Overloque ponto reforçado
2. Máquina Galoneira



A personalização deverá ser feita através serigrafia em termotransparência à base d'água, cobertura homogênea, toque zero e deverá passar por cura-gem em estufa com temperatura equivalente à resistência do tecido.

Peito Esquerdo



Escala: 1:1

Dimensão real: 6cm x 3cm

Cor: branco - C000 M000 Y000 K000

Localização:

A - altura: PP e P: 16cm/ M e G: 17cm/ GG e XG: 18cm/ XGG e EG: 19cm

B - largura: PP, P e M: 8cm/ G, GG e XG: 9cm/ XGG e EG: 10cm

Tabela de Medidas

Artífice I e II Camiseta Manga Longa Unisex

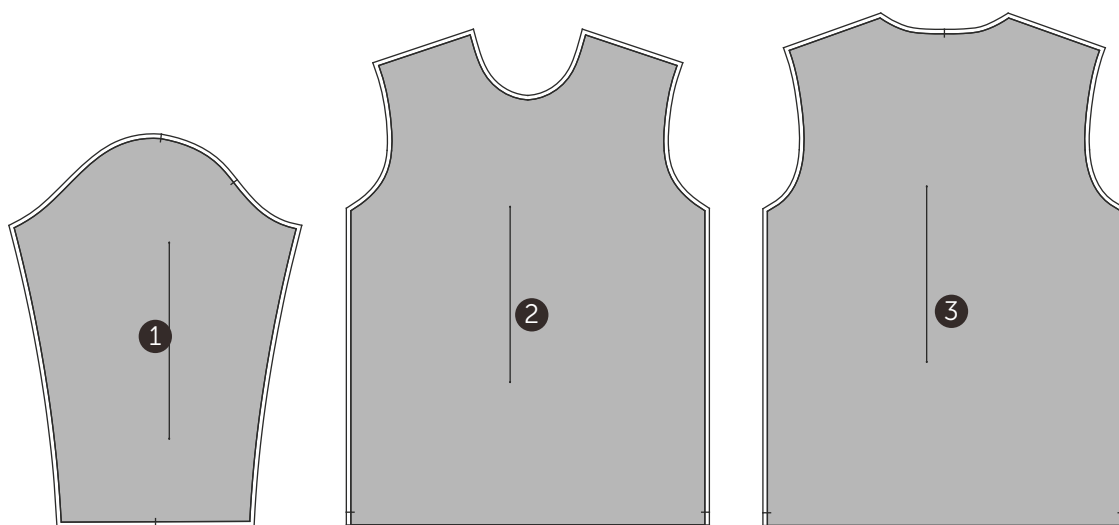
CÓDIGO: SESC010b



Camiseta Manga Longa Unisex										
Medidas		Tolerância	PP	P	M	G	GG	XG	XGG	EG
1	Tórax/ busto	+/- 1 cm	98	104	110	116	122	128	134	140
2	Quadril	+/- 1 cm	98	104	110	116	122	128	134	140
3	Ombro	+/- 0,5 cm	15,5	16,25	17	17,75	18,5	19,25	20	21,25
4	Largura costas	+/- 1 cm	44	46	48	50	52	54	56	58
5	Comprimento manga longa	+/- 1 cm	63	65	66	67	68	69	70	72
6	Circunferência da gola	+/- 0,5 cm	35	37,5	40	42,5	45	45,5	50	52,5
7	Circunferência do punho	+/- 0,5 cm	18	19	20	21	22	23	24	25
8	Comprimento total	+/- 1 cm	72	74	76	78	80	82	84	86

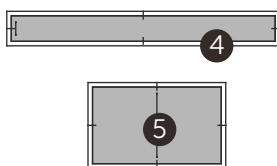
Tecido 1

- 1. manga(longa (1 par)
- 2. frente (1x)
- 3. costas (1x)



Ribana

- 4. gola (1x)
- 5. punho (1 par)



Desenho Técnico Colorido



Descrição Técnica

Gola reta 8 cm de altura do (PP ao G) e 9 cm de largura do (GG ao EG), costurada em máquina interloque e rebatida com pesponto estreito em máquina reta, 1 agulha.

Frente simétrica, reta. Fechamento por zíper destacável apartir da gola, fixado e rebatido com pesponto largo cobrindo o zíper em máquina reta, 1 agulha.

Logo SESC aplicada em serigrafia à base d'água, localizada no peitoral do lado esquerdo de quem veste.

Obs: seguir orientações contidas na ficha de personalização.

Ombro costurado em máquina interloque e rebatido com pesponto duplo em máquina pespontadeira, 2 agulhas.

Bolsos inferiores, embutidos, inclinados com vivo largo de 3 cm e pesponto estreito nas laterais costurados em máquina reta, 1 agulha.

Manga longa costurada em máquina interloque e rebatida com pesponto duplo em máquina pespontadeira, 2 agulhas.

Punho 4 cm com inserção de elástico rebatido com pesponto triplo por máquina elastiqueira e fixação à peça em máquina interloque.

Costas simétricas e retas.

Laterais costuradas em máquina interloque.

Barra de 3 cm de largura, 2 dobras, pesponto estreito costurada em máquina reta, 1 agulha. Inserção de cordão.

Forro frente e costas, com ombro, manga, e laterais costurados em máquina overloque reforçado. Fixação do forro à peça no decote, punhos e cós, com costuras embutidas.

EMPRESA: SESC

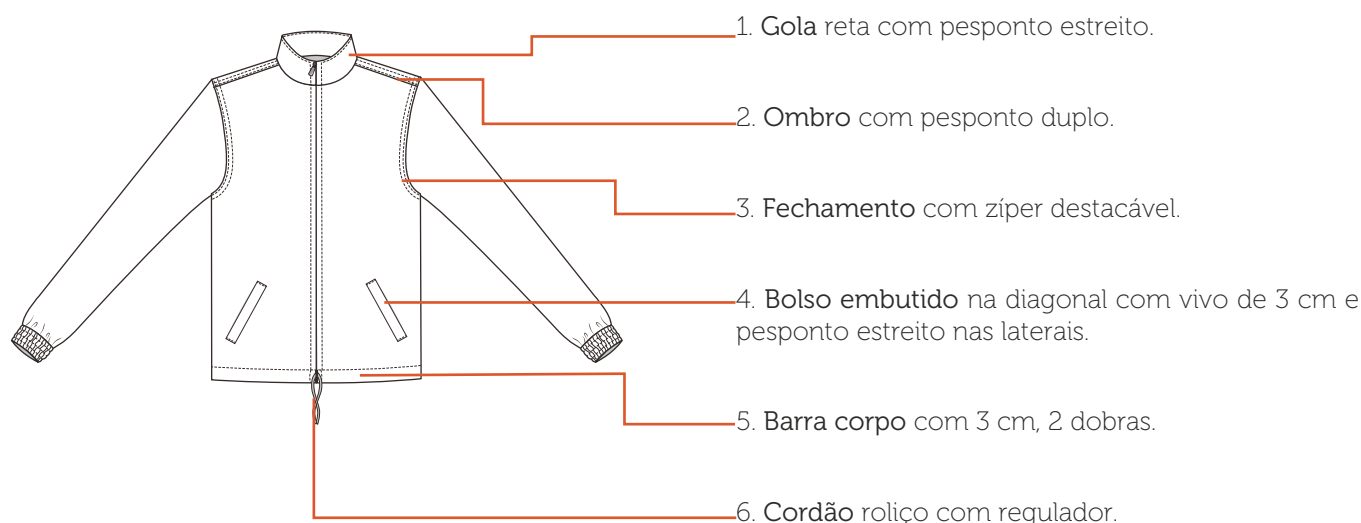
MODELO: Casaco Unissex

SETOR/ ÁREA: COSEL/ Artífice I e II

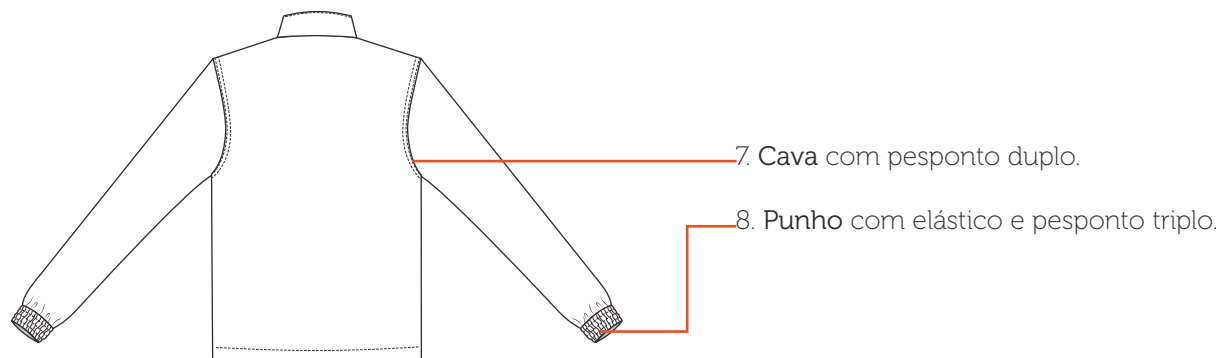
GRADE: PP - P - M - G - GG - XG - XGG - EG

Desenho Técnico

frente



costas



Medida do elástico punho:

PP - 20 cm

P - 21 cm

M - 22 cm

G - 23 cm

GG - 24 cm

XG - 25 cm

XGG - 26 cm

EG - 27 cm

Etiquetas



Etiqueta em material resistente contendo identificação do fabricante, tamanho, composição da matéria-prima, CNPJ, símbolos de instruções de lavagens e país de origem.

Tecidos

Tactel Austrália

Composição: 100% poliéster

Gramatura: 148g/m² ± 5%

Largura: 150cm

Construção: sarja



Pantone®
19-3921 TCX
azul marinho

PV anti-pilling

Composição: 67% poliéster/ 33% viscose

Gramatura: 170g/m² ± 5%

Largura: 118cm (tubular)

Construção: meia malha



Pantone®
19-3921 TCX
azul marinho

Aviamentos

1. Linha

Composição: 100% Poliéster

Nº 120, Título: 27 Tex

Cor: azul marinho, de acordo com a cor do tecido.

2. Fio

Composição: 100% Poliéster

Nº 150, Título: 17 Tex

Cor: azul marinho, de acordo com a cor do tecido.

3. Zíper Destacável

Composição: 100% Poliéster

Tamanho: Variável, pois deverá iniciar no decote e finalizar na barra.

Cor: azul marinho, de acordo com a cor do tecido.

4. Elástico Roliço

Composição: 59% poliéster e 41% látex

Diâmetro: 0,5 cm

Cor: azul marinho ou preto

5. Elástico

Composição: 73% poliéster / 27% elastodieno

Largura: 40 mm

Cor: branco

6. Regulador 2 furos

Material: plástico

Tamanho: 18mm x 15mm

Diâmetro do furo: 4mm

Cor: azul marinho ou preto

Equipamentos

1. Máquina Industrial Reta
2. Máquina Interloque
3. Máquina Elastiqueira
4. Máquina Pespontadeira



A personalização deverá ser feita através serigrafia em termotransparência à base d'água, cobertura homogênea, toque zero e deverá passar por cura-gem em estufa com temperatura equivalente à resistência do tecido.

Peito Esquerdo



Escala: 1:1

Dimensão real: 6cm x 3cm

Cor: branco - C000 M000 Y000 K000

Localização:

A - altura: PP e P: 16cm/ M e G: 17cm/ GG e XG: 18cm/ XGG e EG: 19cm

B - largura: PP, P e M: 8cm/ G, GG e XG: 9cm/ XGG e EG: 10cm

Tabela de Medidas

Artífice I eII Casaco Unissex

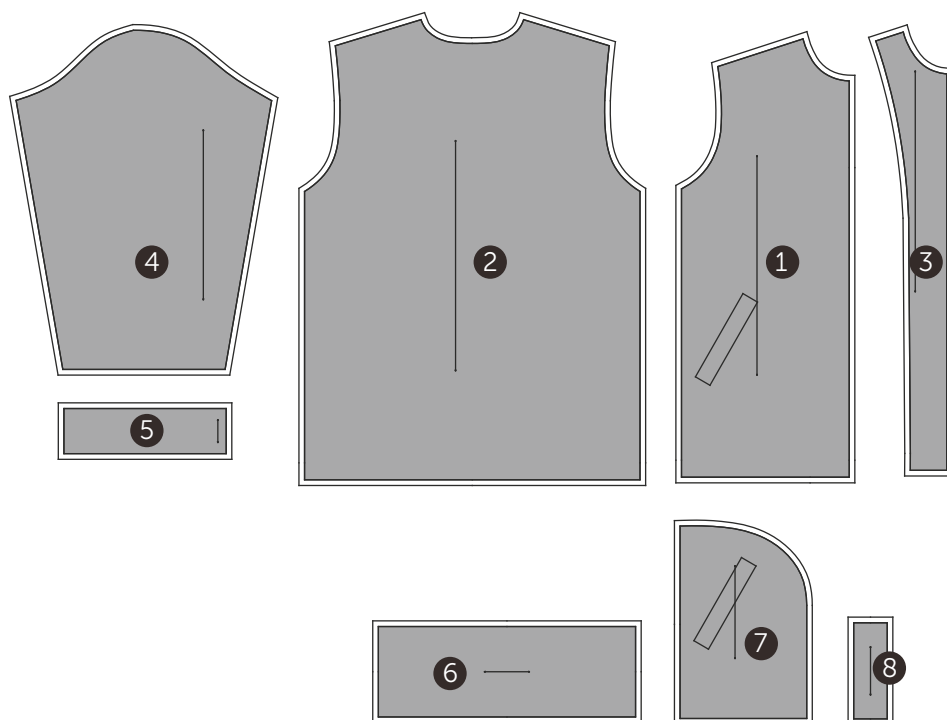
CÓDIGO: SESC016



Casaco Unissex										
Medidas		Tolerância	PP	P	M	G	GG	XG	XGG	EG
1	Tórax/ busto	+/- 1 cm	108	114	120	126	132	138	144	150
2	Quadril	+/- 1 cm	108	114	120	126	132	138	144	150
3	Ombro	+/- 0,5 cm	14	15	16	17	18	19	20	21
4	Largura costas	+/- 1 cm	44	46,5	49	51,5	54	56,5	59	61,5
5	Comprimento manga longa (com punho)	+/- 1 cm	61	62	64	65	66	67	67	67
6	Circunferência da gola	+/- 0,5 cm	42	44	46	48	50	52	54	56
7	Circunferência do punho (elástico)	+/- 0,5 cm	20	21	22	23	24	25	26	27
8	Comprimento total	+/- 1 cm	72	74	76	78	80	81	82	83

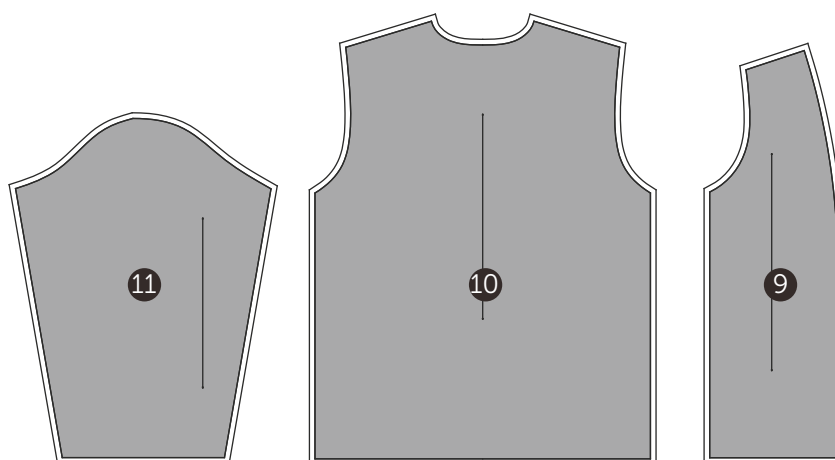
Tecido 1

1. frente (1 par)
2. costas (1x)
3. revel frente (1par)
4. manga (1 par)
5. punho (1 par)
6. gola (1x)
7. forro bolso (2 pares)
8. vivo bolso (1 par)



Forro

9. forro frente (1 par)
10. forro costas (1x)
11. forro manga (1 par)



Desenho Técnico Colorido



Descrição Técnica

Frente simétrica, com laterais retas e decote V. Decote e cavas com acabamento de viés de 1 cm de largura, aplicado com auxílio de apare-

lho em máquina reta, 1 agulha. Fechamento por zíper destacável fixado e rebatido com pesponto duplo em máquina reta, 01 agulha.

Bolsos retangulares, sendo 2 superiores (menores) e 2 inferiores (maiores), com fole apenas nas laterais, fixados por pesponto estreito em máquina reta, 1 agulha. Lapela retangular, dupla, com 7 cm de altura, pesponto duplo em máquina pespontadeira, 2 agulhas. Fechamento do bolso por velcro centralizado na base. Bolso superior lado esquerdo com pesponto distante 4cm da lateral e costuras de reforço (travete) na abertura da lapela para encaixe de caneta.

Ombros unidos em máquina interloque e rebatidos com pesponto duplo em máquina pespontadeira, 2 agulhas.

Costas simétricas e retas.

Logo SESC aplicada em serigrafia à base d'água, localizada centralizada na altura do peitoral do lado esquerdo de quem veste. **Arte SESC EM AÇÃO** aplicada em serigrafia à base d'água, centralizada na altura do peitoral do lado direito de quem veste. **Arte APOIO OPERACIONAL** aplicada em serigrafia à base d'água, localizada centralizada nas costas abaixo do decote.

Laterais costuradas em máquina interloque.

Barra 2 cm de largura, rebatida em máquina reta, 01 agulha. Inserção de elástico roliço interno na barra com regulador nas pontas.


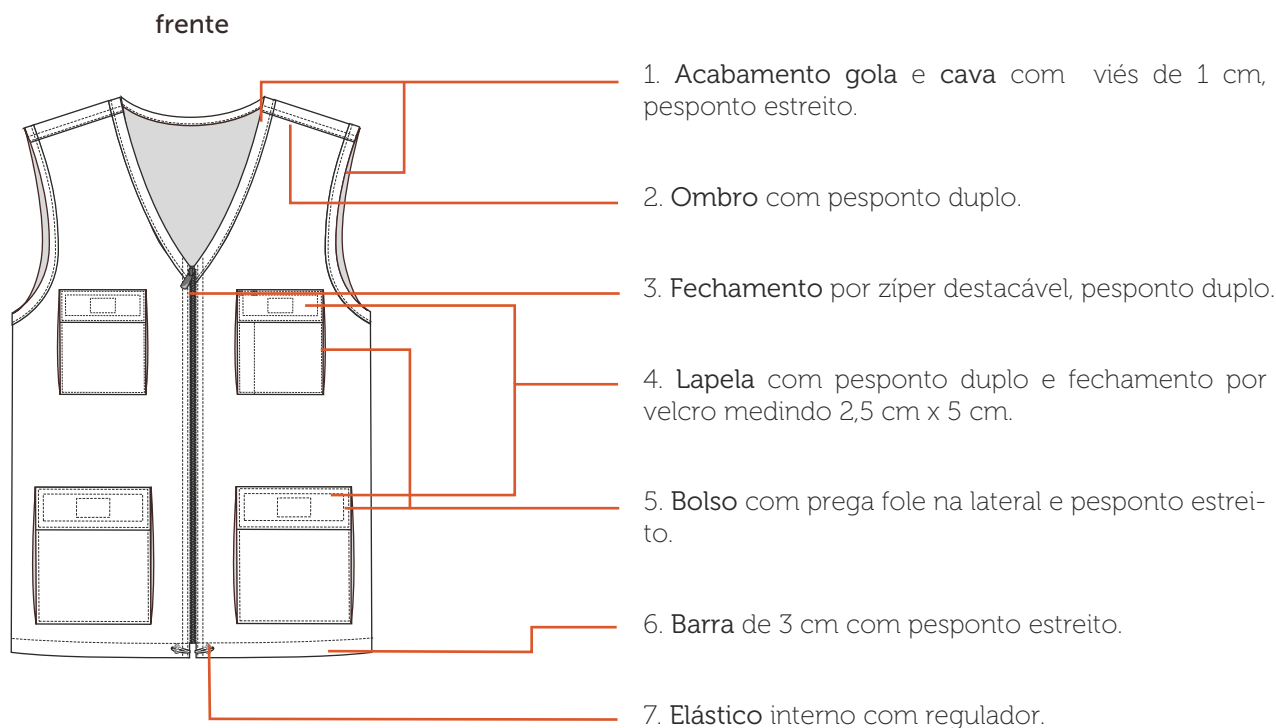
EMPRESA: SESC

MODELO: Colete Unissex

SETOR/ ÁREA: COSEL/ Artífice I

GRADE: PP - P - M - G - GG - XG - XGG - EG

Desenho Técnico



Etiquetas



Etiqueta em material resistente contendo identificação do fabricante, tamanho, composição da matéria-prima, CNPJ, símbolos de instruções de lavagens e país de origem.

Tecidos

Terbrim

Composição: 67% poliéster/ 33% algodão

Gramatura: 212g/m² ± 5%

Largura: 161cm

Construção: sarja 2/1 E

Propriedades Especiais: UPF 50+/ Eco Finish e Eco Pet



Pantone®
19-3921 TCX
azul marinho

Aviamentos

1. Linha

Composição: 100% Poliéster

Nº 120, Título: 27 Tex

Cor: azul marinho, de acordo com a cor do tecido.

2. Fio

Composição: 100% Poliéster

Nº 150, Título: 17 Tex

Cor: azul marinho, de acordo com a cor do tecido.

3. Zíper Destacável

Composição: 100% Poliéster

Tamanho: Variável, pois deverá iniciar no decote e finalizar na barra.

Cor: azul marinho, de acordo com a cor do tecido.

4. Elástico Roliço

Composição: 59% poliéster e 41% látex

Diâmetro: 0,5 cm

Cor: preto

5. Velcro

Composição: 100% poliamida

Largura: 2,5 cm

Consumo: 10 cm

6. Regulador 2 furos

Material: plástico

Tamanho: 18mm x 15mm

Diâmetro do furo: 4mm

Cor: preto ou cromado

Equipamentos

1. Máquina Industrial Reta
2. Máquina Interloque
3. Máquina Pespontadeira
4. Máquina Caseadeira

Personalização

A personalização deverá ser feita através serigrafia em termotransparência à base d'água, cobertura homogênea, toque zero e deverá passar por cura-gem em estufa com temperatura equivalente à resistência do tecido.

Artífice I Colete Unissex

CÓDIGO: SESC011



Peito Esquerdo

Escala: 1:1

Dimensão real: 6cm x 3cm

Cor: branco - C000 M000 Y000 K000

Localização:

A - altura: 3cm acima do bolso

B - largura: centralizado ao bolso



Peito Direito

Escala: 1:1

Dimensão real: 10,5cm x 2cm

Cor: branco - C000 M000 Y000 K000

Localização:

A - altura: 3cm acima do bolso

B - largura: centralizado ao bolso



Costas

Escala: 1:2

Dimensão real: 16cm x 5,5cm

Cor: branco - C000 M000 Y000 K000

Localização:

A - altura: 8cm do decote

B - largura: centralizado entre cavas

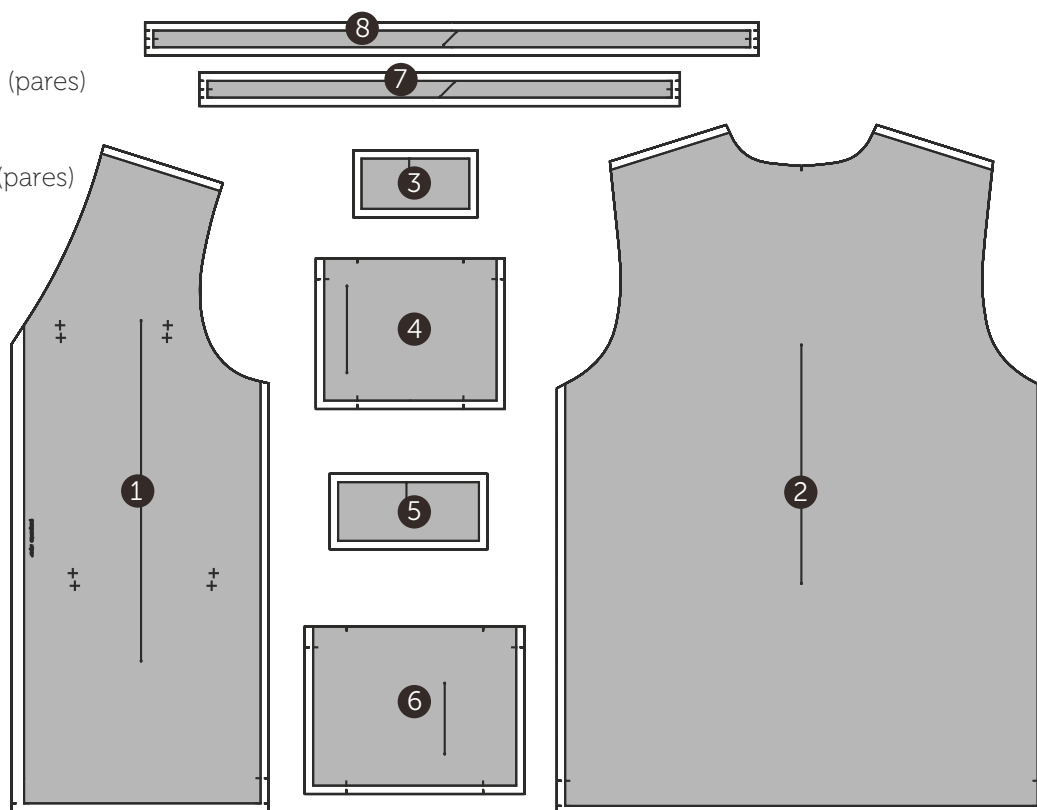




Colete Unissex										
Medidas		Tolerância	PP	P	M	G	GG	XG	XGG	EG
1	Tórax/ busto	+/- 1 cm	102	108	114	120	126	132	138	144
2	Quadril	+/- 1 cm	102	108	114	120	126	132	138	144
3	Ombro	+/- 0,5 cm	13	14	15	16	17	18	19	20
4	Largura costas	+/- 1 cm	41	43,5	46	48,5	51	53,5	56	58,5
5	Comprimento total	+/- 1 cm	72	74	76	78	80	82	84	86

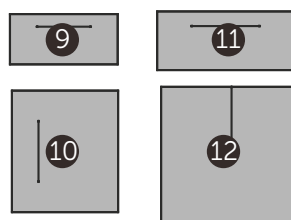
Tecido 1

1. Frente 1 (par)
2. Costas (1x)
3. Lapela bolso superior 2 (pares)
4. Bolso superior 1 (par)
5. Lapela bolso inferior 2 (pares)
6. Bolso inferior 1 (par)
7. Viés cava (1x)
8. Viés decote (1x)



Gabarito

9. Gabarito lapela bolso superior
10. Gabarito bolso superior
11. Gabarito lapela bolso inferior
12. Gabarito bolso inferior



Desenho Técnico Colorido



Descrição Técnica

Cós reto com largura de 4 cm pronto, aplicado em máquina de có, ponto corrente. Cinco passantes em formato retangular com 1 cm de largura e 5,5 cm de comprimento, pesponto estreito nas laterais em máquina reta, 1 agulha, distribuídos conforme desenho técnico e

fechamento por um botão de 1,65 cm (26") com caseado de olho horizontal.

Dianteiro simétrico com braguilha do lado esquerdo de quem veste em formato "J", com 3,5 cm de largura, fechamento por zíper de metal rebatido por pesponto duplo, em máquina fechadeira, 2 agulhas, costura de reforço (travete) na vista e gancho com pesponto duplo, unido em máquina fechadeira, 2 agulhas.

Logo SESC aplicada em serigrafia à base d'água, localizada na perna esquerda, na altura do gancho.

Obs: seguir orientações contidas na ficha de personalização.

Bolsos dianteiros curvados com pesponto duplo rebatidos em máquina pespontadeira, 2 agulhas. Forro de popeline, costurado em máquina interloque. Bolso moeda à direita de quem veste com pesponto duplo rebatidos em máquina pespontadeira, 2 agulhas e costura de reforço (travete).

Traseiro com pala e gancho costurados em máquina em máquina fechadeira, 2 agulhas.

Bolsos traseiros chapados, pesponto duplo rebatidos em máquina pespotadeira, 2 agulhas e costura de reforço (travete).

Laterais unidas em máquina em máquina fechadeira, 2 agulhas.

Entrepernas unido em máquina interloque.

Barra da calça de 2,5 cm, 2 dobras costurada em máquina reta, 1 agulha.

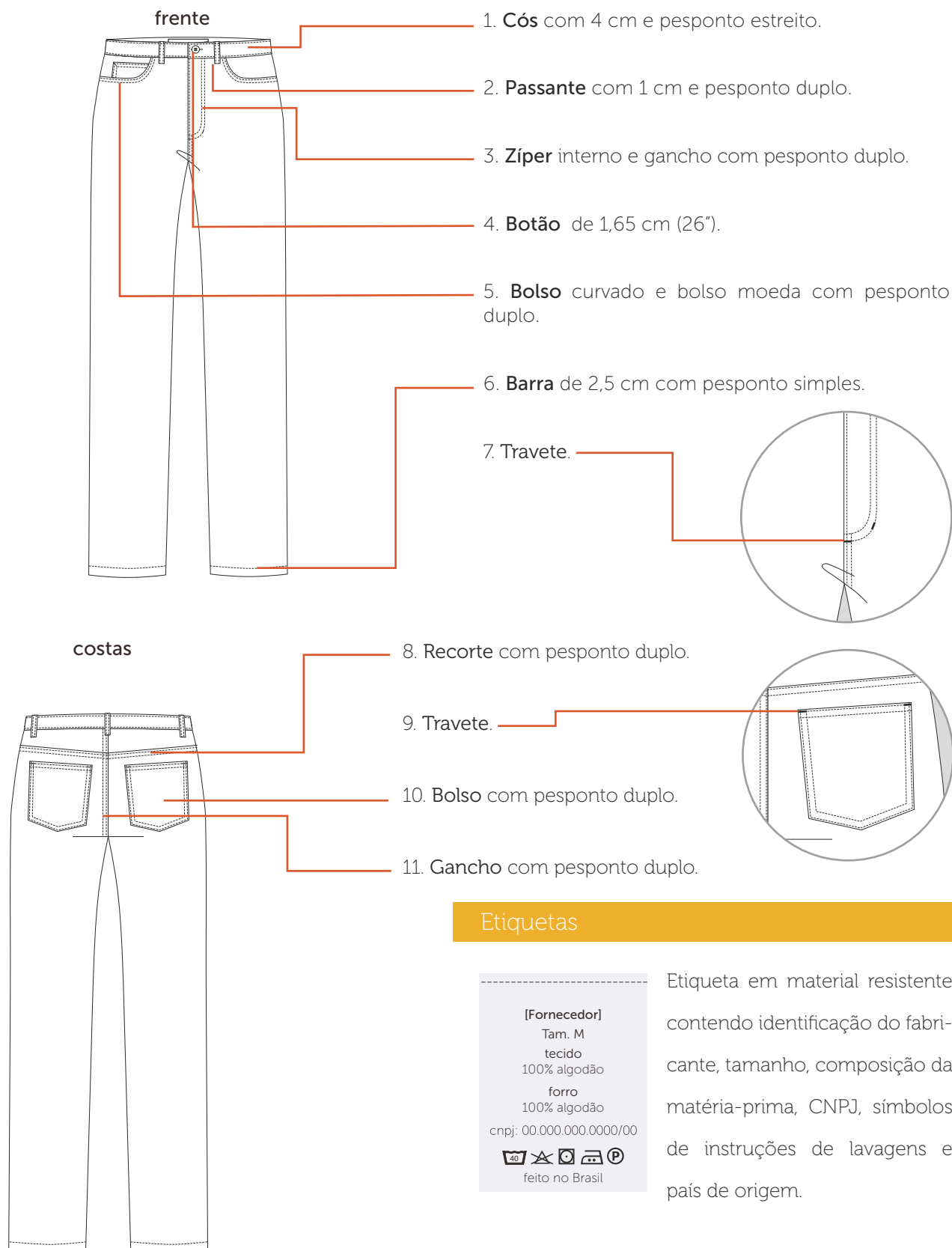
EMPRESA: SESC

MODELO: Calça Tradicional

SETOR/ ÁREA: COSEL/ Artífice I - Geral

GRADE: 34 - 36 - 38 - 40 - 42 - 44 - 46 - 48 - 50 - 52 - 54 - 56 - 58

Desenho Técnico



Tecidos

Denim Work 11oz

Composição: 100% algodão

Gramatura: 387g/m² ± 5%

Largura: 162cm

Construção: sarja 3/1 D



Pantone®
19-3921 TCX
blue jeans


Forro popeline

Composição: 67% poliéster/ 33% algodão

Gramatura: 96g/m² ± 5%

Largura: 145 cm

Construção: tela



Pantone®
11-0601 TCX
branco

Aviamentos

1. Linha

Composição: 70% Poliéster/ 30% algodão

Nº 50, Título: 49 Tex

Cor: azul marinho

3. Botão fixo com rebite

Composição: latão

Diâmetro: 26" 16,51 mm

Consumo: 01 unidade

Cor: niquelado

2. Linha interna

Composição: 70% Poliéster/ 30% algodão

Nº 80, Título: 27 Tex

Cor: azul marinho

Equipamentos

1. Máquina Industrial Reta
2. Máquina Interloque
3. Máquina Pespontadeira
4. Máquina Fechadeira
5. Máquina Travete
6. Máquina Caseadeira
7. Máquina Botoneira



A personalização deverá ser feita através serigrafia em termotransparência à base d'água, cobertura homogênea, toque zero e deverá passar por cura-gem em estufa com temperatura equivalente à resistência do tecido.

Perna Esquerda



Escala: 1:1


Dimensão real: 6cm x 3cm

Cor 1: branco - C000 M000 Y000 K000

Localização:

A - altura: linha do gancho

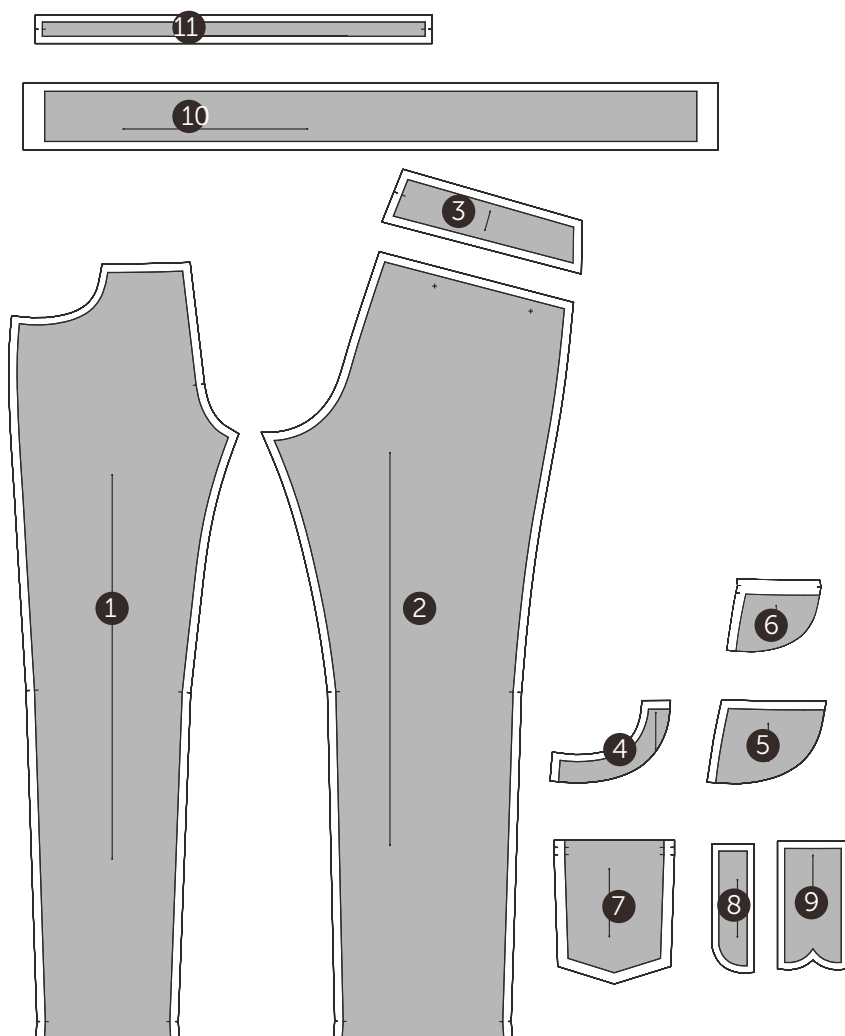
B - largura: 34 e 42: 7cm/ 44 e 50: 8cm/ 52 e 58: 9cm



Calça Tradicional Masculina															
Medidas		Tolerância	34	36	38	40	42	44	46	48	50	52	54	56	58
1	Cintura	+/- 1 cm	72	76	80	84	88	92	96	100	104	108	112	116	120
2	Quadril	+/- 1 cm	92	96	100	104	108	112	116	120	124	128	132	136	140
3	Contorno gancho dianteiro	+/- 0,5 cm	25	26	27	28	29	30	31	32	33	34	35	36	37
4	Contorno gancho traseiro	+/- 0,5 cm	36	37	38	39	40	41	42	43	44	45	46	47	48
5	Circunferência da barra	+/- 0,5 cm	36	37	38	39	40	41	42	43	44	45	46	47	48
6	Comprimento total	+/- 1 cm	105	106	107	108	109	110	111	112	113	114	115	116	117

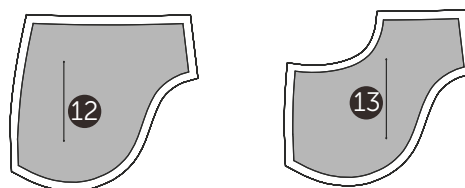
Tecido 1

1. dianteiro 1 (par)
2. traseiro 1 (par)
3. pala traseira 1 (par)
4. revel bolso 1 (par)
5. espelho bolso 1 (par)
6. bolso moeda (1x)
7. bolso traseiro 1 (par)
8. revel braguilha 1 (par)
9. braguilha 1 (par)
10. cóis (1x)
11. passante (1x)



Forro

12. forro bolso lado espelho 1 (par)
13. forro bolso lado revel 1 (par)



Desenho Técnico Colorido



Descrição Técnica

Copa em corte australiano, toda entretelada. Laterais unidas com costura aberta, pespontadas e arrematada internamente por viés em máquina reta, 1 agulha. Copa parte 1 unida à copa parte 2, arrematado por viés e com pesponto estreito em máquina reta, 1 agulha.

Logo SESC aplicada em serigrafia à base d'água, localizada centralizada na parte frontal.

Obs: seguir orientações contidas na ficha de personalização.

Aba dupla, com entretela fusionada, toda preenchida com pespontos distantes 0,8 cm um do outro, costurada em máquina reta, 1 agulha. Botão de pressão nas laterais preso uma parte na copa e outra na aba.

Carneira arrematada com faixa de 3 cm com entretela fina, pespontada por 4 costuras paralelas costurado em máquina pespontadeira, 4 agulhas. Inserir cadarço para regulagem nas laterais.

Proteção de pescoço arrematada com bainha de 0,7 cm costurada em máquina reta, 1 agulha. Fechamento na base por velcro de 1,5 cm fixado na vertical. Fixação de velcro de 1,5 cm no topo da proteção e na parte interna do chapéu (carneira) para destaque da proteção com o chapéu.

Unir copa, aba e carneira com costura em máquina cilíndrica, 1 agulha, ponto fixo.

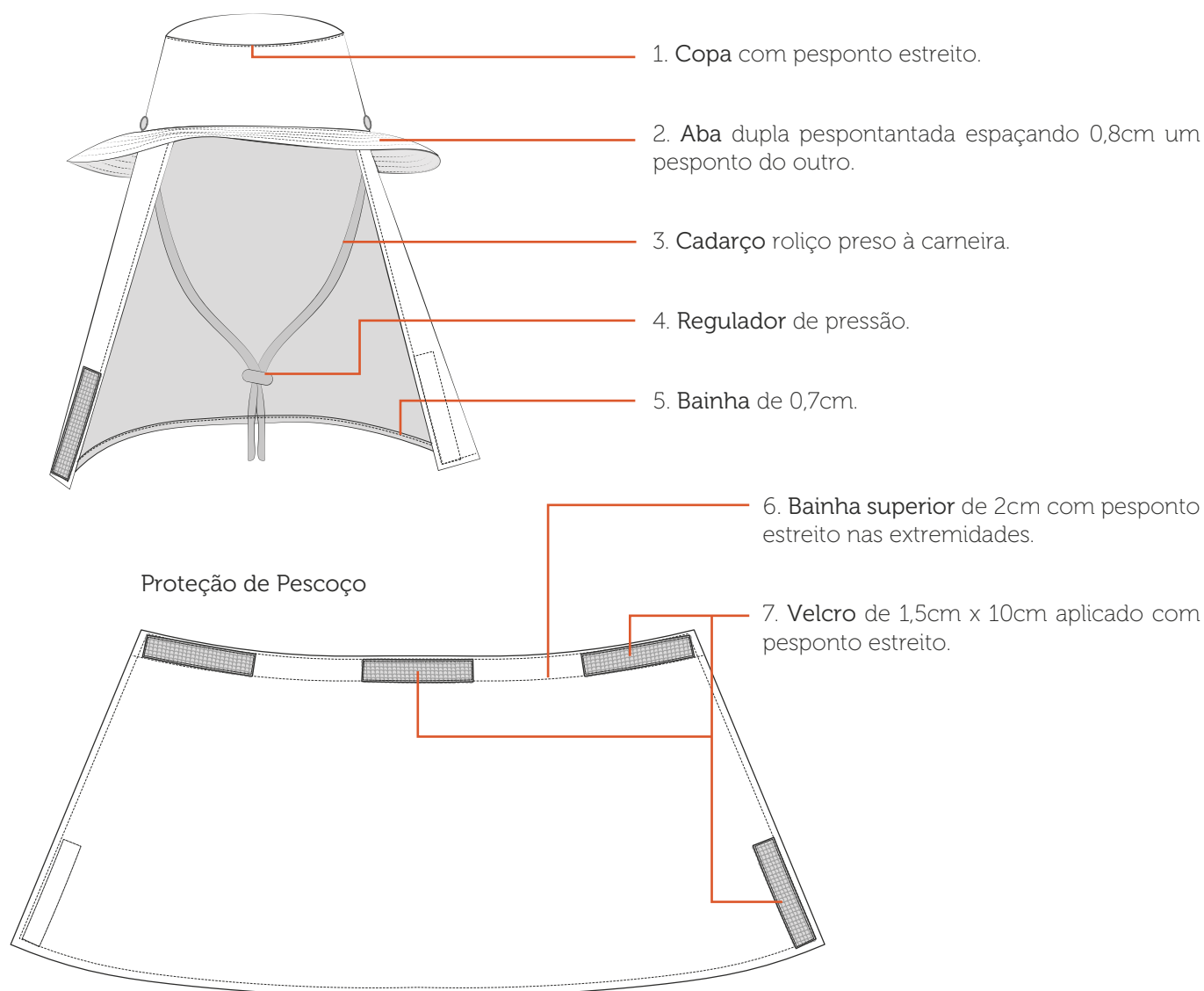
EMPRESA: SESC

MODELO: Chapéu Australiano

SETOR/ ÁREA: COSEL/ Artífice I e II

GRADE: P -M - G

Desenho Técnico



Etiquetas



Etiqueta em material resistente contendo identificação do fabricante, tamanho, composição da matéria-prima, CNPJ, símbolos de instruções de lavagens e país de origem.

Tecidos

Terbrim

Composição: 67% poliéster/ 33% algodão

Gramatura: 212g/m² ± 5%

Largura: 161cm

Construção: sarja 2/1 E

Propriedades Especiais: UPF 50+/ Eco Finish e Eco Pet



Pantone®
19-3921 TCX
azul marinho

Tactel (carneira)

Composição: 100% poliéster

Gramatura: 114g/m² ± 5%

Largura: 160cm

Construção: tela



Pantone®
19-3921 TCX
azul marinho

Aviamentos

1. Linha

Composição: 100% Poliéster

Nº 120, Título: 27 Tex

Cor: azul marinho, de acordo com a cor do tecido.

2. Cordão

Composição: 65% poliéster 35% algodão

Largura: 0,7 cm

Cor: azul marinho ou preto

3. Entretela Termocolante

Composição: 50% poliéster / 50% poliamida

Gramatura: 30g/m² ± 5%

Cor: preto

4. Viés 24mm (aberto)

Composição: 100% Algodão

Cor: azul marinho, de acordo com a cor do tecido.

5. Botão de Pressão

Composição: ferro

Consumo: 2 unidades

Cor: cromado

Diâmetro: 14 mm

6. Regulador 2 furos

Material: plástico

Tamanho: 18mm x 15mm

Diâmetro do furo: 4mm

Cor: azul marinho, prata ou preto

7. Velcro de contato

Composição: 100% poliamida

Largura: 15 mm

Cor: azul marinho ou preto

Consumo: 40 cm

Equipamentos


1. Máquina Industrial Reta

2. Máquina Pespontadeira



A personalização deverá ser feita através serigrafia em termotransparência à base d'água, cobertura homogênea, toque zero e deverá passar por cura-gem em estufa com temperatura equivalente à resistência do tecido.

Frente



Escala: 1:1

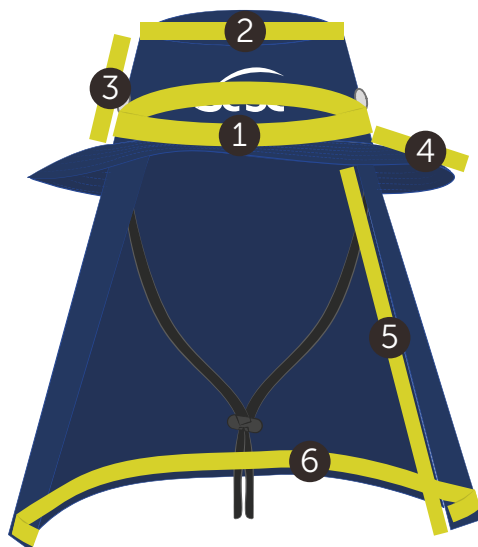
Dimensão real: 6cm x 3cm

Cor: branco - C000 M00 Y000 K000

Localização:

A - altura: centralizado à largura da copa

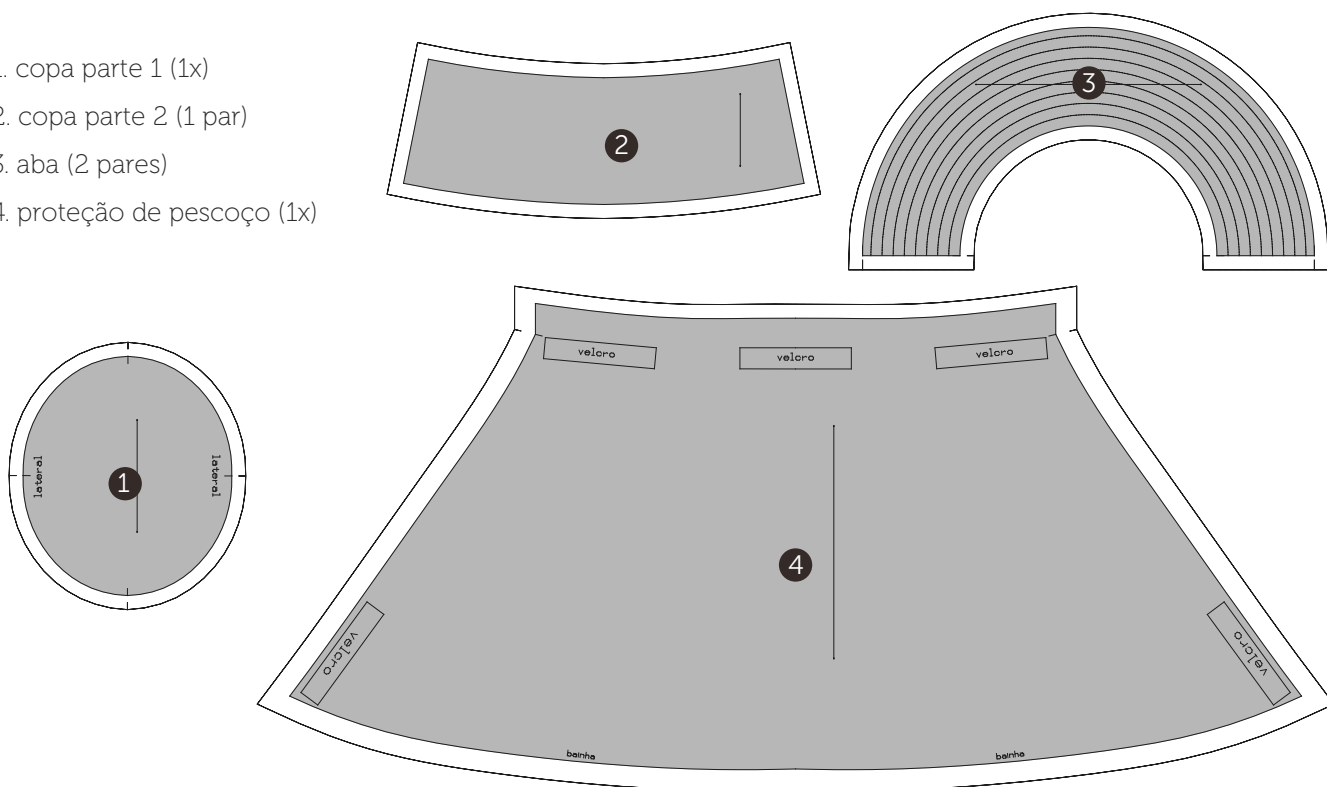
B - largura: centralizado à altura da copa



Chapéu Australiano com Proteção de Pescoço					
Medidas		Tolerância	P	M	G
1	Contorno base copa	+/- 1 cm	58	61	64
2	Contorno topo copa	+/- 1 cm	50	53	56
3	Altura copa	+/- 0,5 cm	9	9,5	10
4	Largura aba	+/- 0,5 cm	10	10	10
5	Comprimento proteção de pescoço	+/- 1 cm	30	30	30
6	Largura base proteção de pescoço	+/- 1 cm	74	76	78

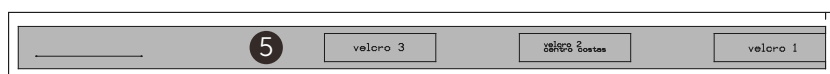
Tecido 1

1. copa parte 1 (1x)
2. copa parte 2 (1 par)
3. aba (2 pares)
4. proteção de pescoço (1x)



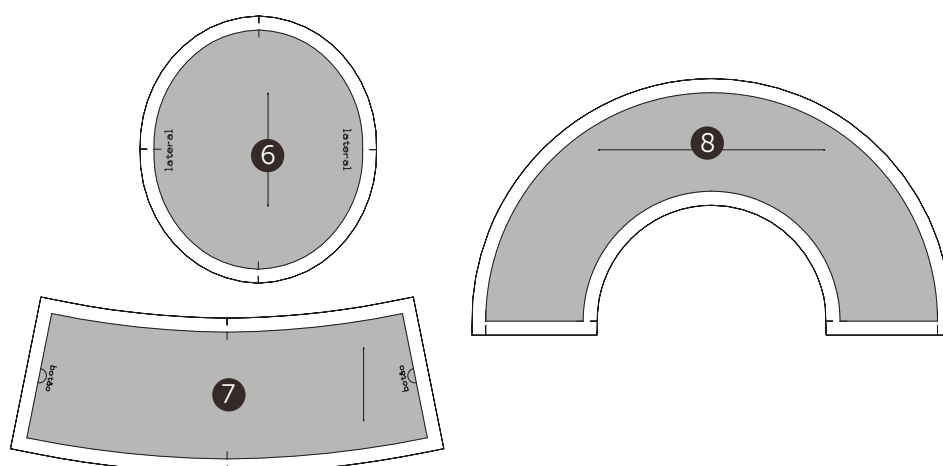
Tecido 2

5. carneira (1x)



Entretela

6. entretela copa parte 1 (1x)
7. entretela copa parte 2 (1 par)
8. entretela aba (1 par)



Desenho Técnico Colorido



Descrição Técnica

Gola tipo colarinho, com pé-de-gola transpassado, rebatida por pesponto largo na gola e estreito no pé-de-gola, em máquina reta, 1 agulha. Fechamento por velcro retangular.

Frente simétrica, com laterais retas. Dois bolsos retangulares com lapelas aplicados no peitoral em máquina pespontadeira, 2 agulhas. Fechamento dos bolsos por velcro com acabamento em 'X'. Abotoamento coberto com vista de 4 cm e fechamento por 5 botões de 1,2 cm (18") distribuídos em toda extensão da frente.

Logo SESC aplicada em bordado centralizada no bolso lado esquerdo de quem veste. **Arte classe de risco** aplicada em bordado centralizada no bolso lado direito de quem veste.

Obs.: seguir orientações contidas na ficha de personalização.

Costas simétricas com laterais retas.

Laterais costuradas em máquina interloque.

Manga longa fixada em máquina interloque e rebatida em máquina pespontadeira, 2 agulhas. Duas pregas em cada punho com profundidade de 1 cm cada. **Carcela** de 3 cm de largura, formato em bico na parte superior, fechadas por velcro em toda extensão até o final do punho.

Punho de 6 cm fixados em máquina reta e rebatidos por pesponto largo.

Barra de 2 cm, 2 dobras, costurada em máquina reta.

Faixa refletiva aplicada horizontalmente nas mangas, frente e costas por costura em máquina reta, 1 agulha.

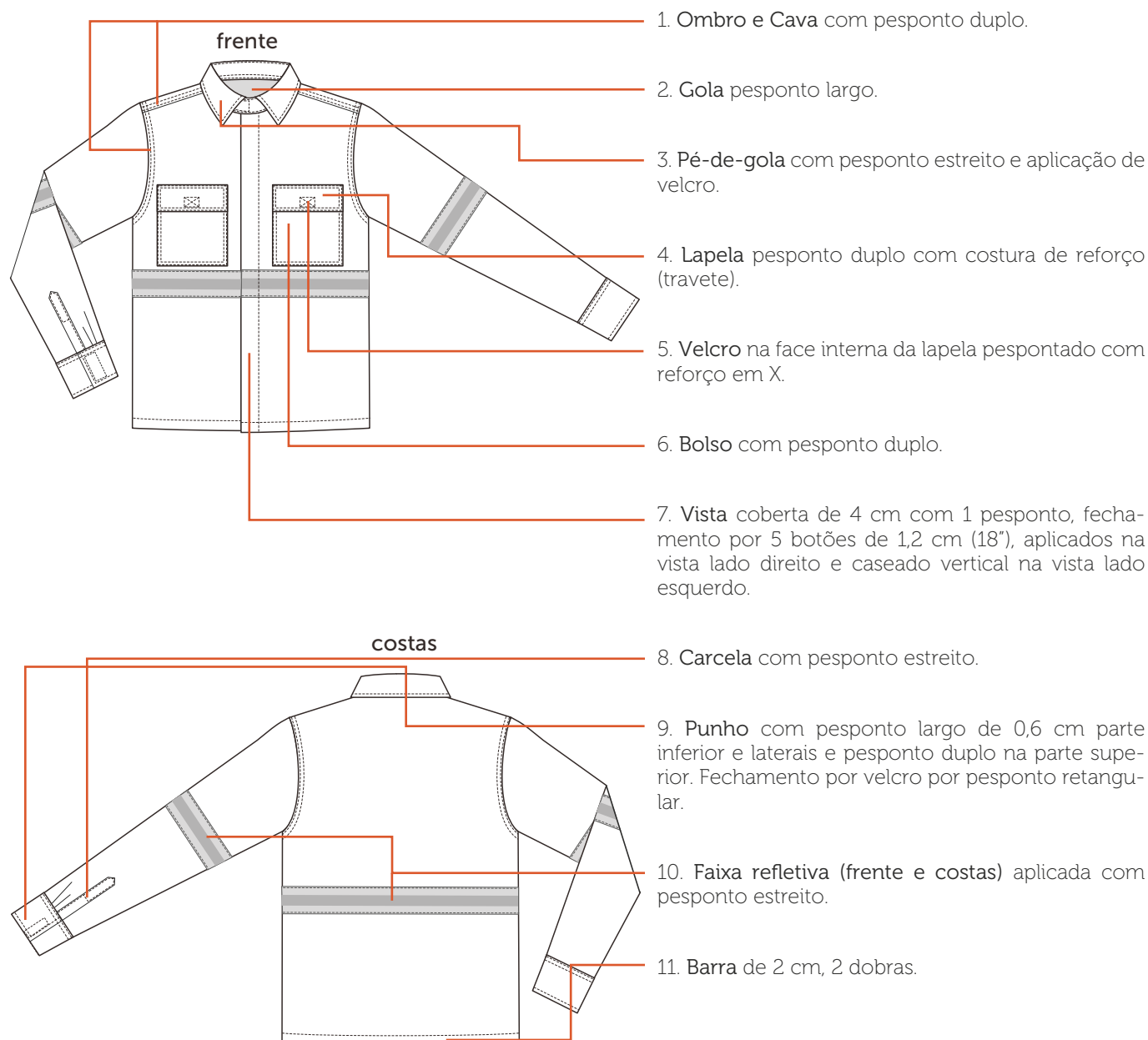
EMPRESA: SESC

MODELO: Camisa Eletricista Unissex

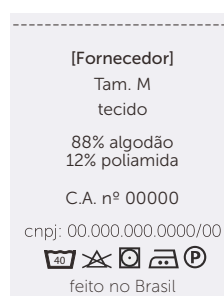
SETOR/ ÁREA: COSEL/ Artífice II

GRADE: PP - P - M - G - GG - XG

Desenho Técnico



Etiquetas



Etiqueta em material resistente contendo identificação do fabricante, tamanho, composição da matéria-prima, CNPJ, símbolos de instruções de lavagens e país de origem.

Tecidos

Titânio FR

Composição: 88% algodão/ 12% poliamida

Gramatura: 245g/m² ± 5%

Largura: 150cm

Construção: sarja 3/1 E

Propriedades Especiais: UPF 50+/ Acabamento retardante à chama



O tecido utilizado na confecção das vestimentas deve ser resistente a arco elétrico e a chama e possuir as seguintes características:

Não permitir a propagação da chama depois de cessada a fonte de calor conforme norma ASTM D6413; não provocar a emissão de gases tóxicos; atingir ATPV mínimo de 8 cal/cm², conforme ASTM F1959; atingir HAF mínimo de 70%; cobrir a classe de risco 2; ter características de conforto similares às do tecido de algodão não resistente à chama; resistência mínima à tração na trama e no urdume de 26 kgf e 38 kgf, respectivamente, conforme ASTM D5034; não causar irritações e dermatoses de contato na pele do usuário; manter a característica ignífuga após ser submetido a, no mínimo, 100 lavagens caseiras ou 70 industriais; estabilidade dimensional, conforme ABNT NBR 10320: urdume – alteração ± 2%, no máximo e trama – alteração ± 2%, no máximo; resistência a abrasão, conforme ASTM D3886: 200 ciclos, no mínimo; solidez de cor a fricção, conforme ABNT NBR ISO 105-X12: úmido – transferência 4, seco - transferência 4/5, no mínimo; solidez de cor a luz (40h), conforme ABNT NBR ISO 105-B02; solidez de cor a lavagem (método acelerado), conforme ABNT NBR ISO 105-C06 método C1M: C1 - alteração 4, transferência 4, no mínimo; solidez de cor a ferro quente, conforme ABNT NBR 10188: úmido – alteração 4/5, transferência 4/5, seco - alteração 4/5, transferência 4/5, no mínimo; solidez de cor ao suor ácido e alcalino, conforme ABNT NBR ISO 105-E04: ácido - alteração 4/5, transferência 4, alcalino - alteração 4/5, transferência 4, no mínimo.

Aviamentos

1. Linha (anti-chama)

Composição: 100% Meta-aramida

Nº 50, Título: 50 Tex

Cor: azul marinho, de acordo com a cor do tecido.

2. Velcro (anti-chama)

Composição: 100% Poliamida

Largura: 2,5 cm

Cor: azul marinho ou preto

3. Botão (anti-chama)

Composição: 100% poliéster

Diâmetro: 1,2 cm (18")

Cor: azul marinho

Consumo: 5 unidades

4. Faixa repletiva (anti-chama)

Composição: 100% Aramida

Largura: 5 cm

Cor: amarelo e prata

Refletividade Inicial (cd/lx/m²): 500


Equipamentos

1. Máquina Industrial Reta
2. Máquina Interloque
3. Máquina Pespontadeira
4. Máquina Caseadeira
5. Máquina Botoneira



A personalização deverá ser feita em bordado, com linha resistente com propriedades anti-chamas, preenchimento uniforme e não apresentar enrugamento do tecido.

Bolso Lado Esquerdo



Escala: 1:1

Dimensão real: 6cm x 3cm

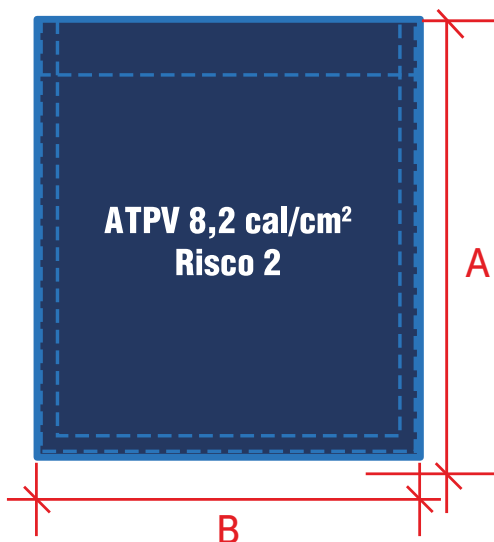
Cor: branco - C000 M000 Y000 K000

Localização:

A - altura: centralizado ao bolso

B - largura: centralizado ao bolso

Bolso Lado Direito



Escala: 1:1

Dimensão real: 8cm x 2,25cm

Cor: branco - C000 M000 Y000 K000

Localização:

A - altura: centralizado ao bolso

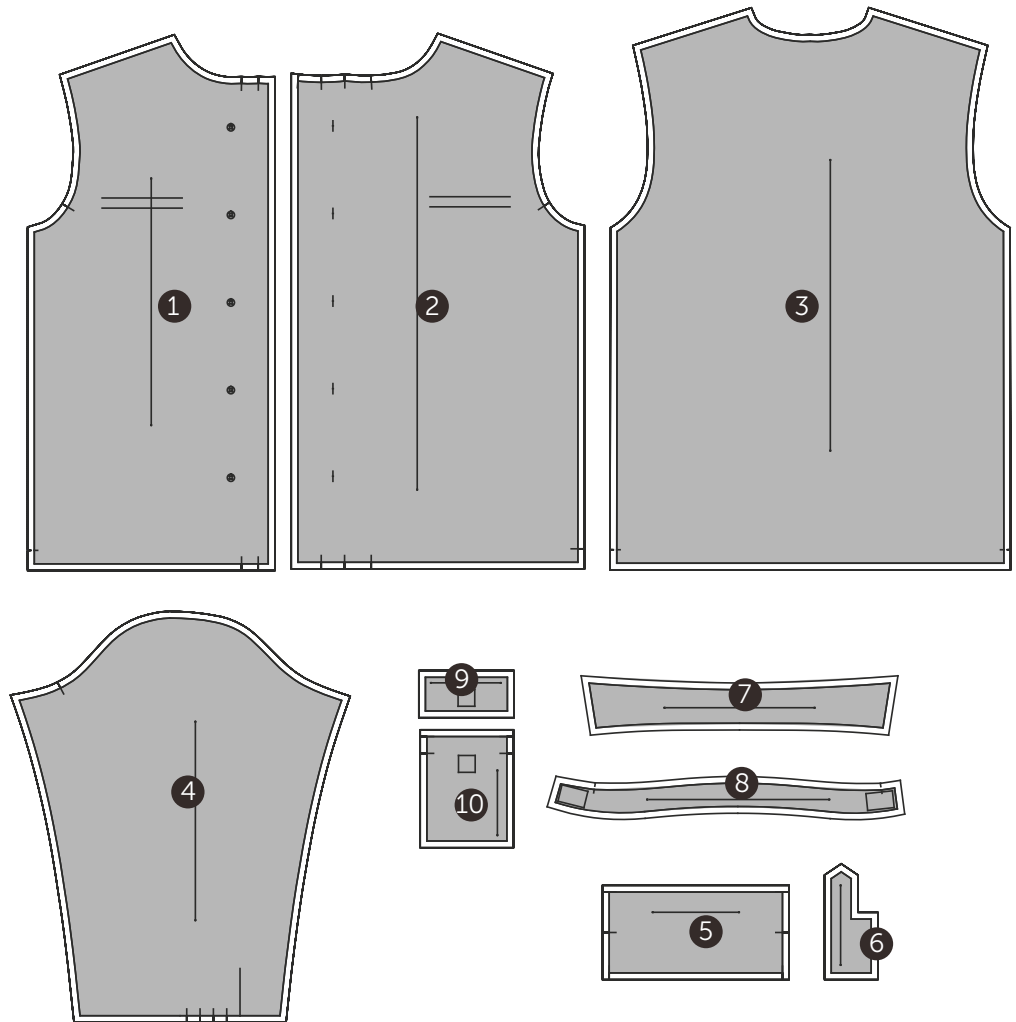
B - largura: centralizado ao bolso



Camisa Eletricista Unissex								
Medidas		Tolerância	PP	P	M	G	GG	XG
1	Colarinho (com transpasse)	± 0,5 cm	42	44	46	48	50	52
2	Tórax	± 1 cm	100	108	116	124	132	140
3	Quadril	± 1 cm	100	108	116	124	132	140
4	Ombro	± 0,5 cm	15	15,75	16,5	17,25	18	18,75
5	Largura das costas	± 0,5 cm	43	45	47	49	51	53
6	Comprimento da manga	± 0,5 cm	63	64	65	66	67	67
7	Punho (com transpasse)	± 0,5 cm	23,6	24,8	26	27,2	28,4	29,6
8	Comprimento da camisa	± 1 cm	74	75,5	77	78,5	80	81,5

Tecido 1

1. frente direita (1x)
2. frente esquerda (1x)
3. costas (1x)
4. manga (1 par)
5. punho (1 par)
6. carcela (1 par)
7. gola (1 par)
8. pé-de-gola (1 par)
9. lapela bolso (2 pares)
10. bolso (1 par)



Gabarito

11. gabarito lapela bolso
12. gabarito bolso



Desenho Técnico Colorido



Descrição Técnica

Cós dianteiro reto duplo com 4 cm de altura, pesponto estreito, costurado em máquina reta, 1 agulha. Fechamento por botão de 1,5 cm (24") com caseado horizontal. Elástico de 4 cm aplicado na parte traseira do cós em máquina elástica. Seis passantes com 1 cm de largura distribuídos ao redor do cós arematado por travetes nas extremidades.

Dianteiro simétrico. Fechamento por zíper com braguilha do lado esquerdo de quem veste em formato "J", com 3,5 cm de

largura rebatida em máquina pespontadeira, 2 agulhas. **Gancho e entrepernas** com pesponto duplo rebatido em máquina pespontadeira, 2 agulhas. **Bolso dianteiro** embutido com abertura faca costurado em máquina pespontadeira, 2 agulhas.

Traseiro simétrico, gancho com pesponto duplo rebatido em máquina pespontadeira, 2 agulhas. **Bolso traseiro** retangular chapado, fixado em máquina pespontadeira, 2 agulhas. **Lapela** do bolso fixada em máquina pespontadeira, fechamento por velcro medindo 4 cm x 2,5 cm.

Laterais costuradas em máquina interloque rebatida por pesponto estreito até a altura do bolso. **Bolso Fole** lateral com prega macho fixado em máquina pespontadeira e arrematado com travetes nas extremidades superiores. **Lapela** do bolso fixada em máquina pespontadeira, fechamento por velcro medindo 4 cm x 2,5 cm.

Logo SESC aplicada em bordado centralizada no bolso lateral da perna direita de quem veste. **Arte classe de risco** aplicada próximo à lateral, na altura do gancho.

Obs.: seguir orientações contidas na ficha de personalização.

Barra de 3 cm, 2 dobras, costurada em máquina reta, 1 agulha.

Faixa Refletiva aplicada aproximadamente 5cm abaixo do bolso lateral.

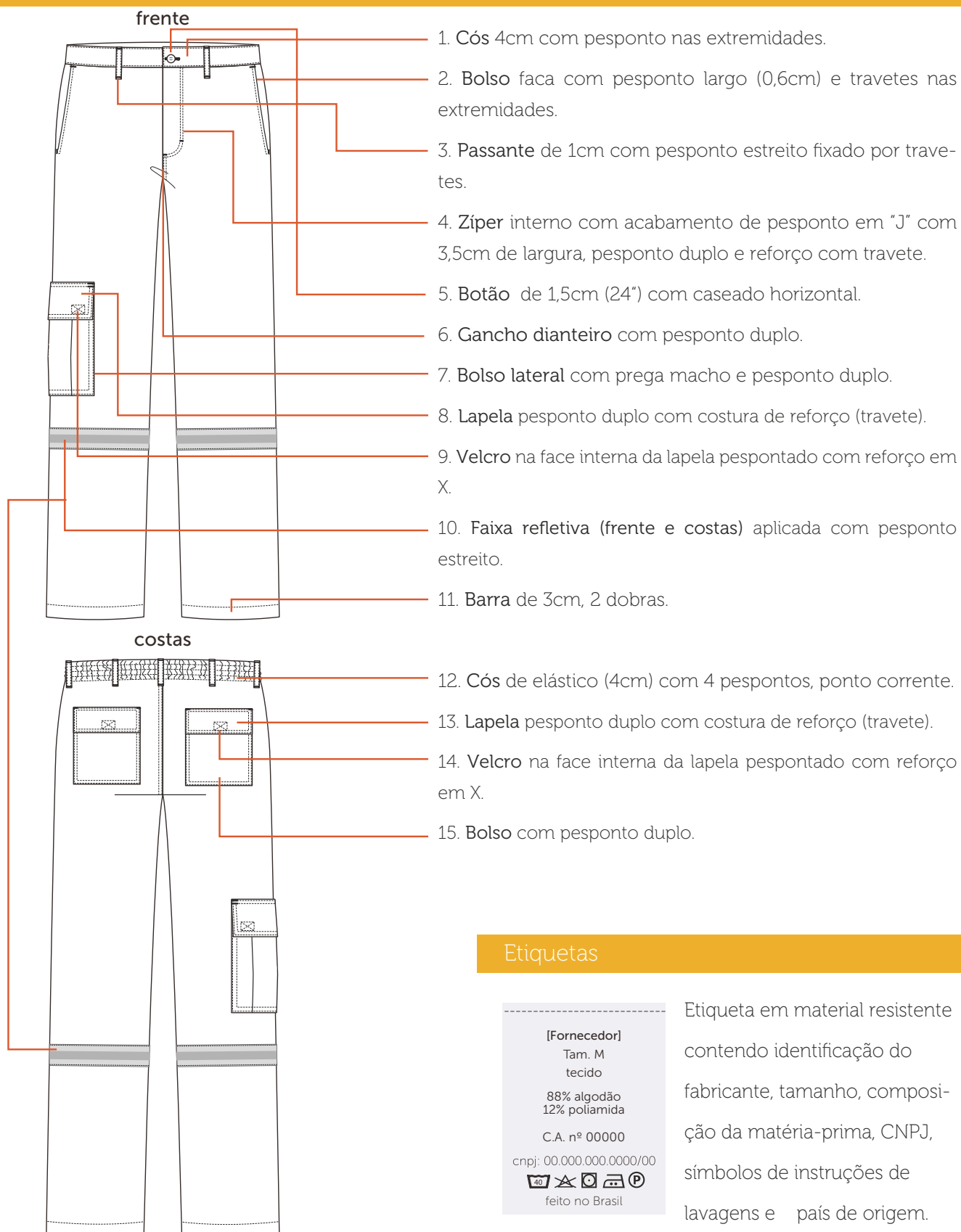
EMPRESA: SESC

MODELO: Calça Eletricista Unissex

SETOR/ ÁREA: COSEL/ Artífice II

GRADE: PP - P - M - G - GG - XG

Desenho Técnico



Etiquetas

[Fornecedor]

Tam. M
tecido

88% algodão
12% poliamida

C.A. nº 00000

cnpj: 00.000.000.0000/00



feito no Brasil

Etiqueta em material resistente contendo identificação do fabricante, tamanho, composição da matéria-prima, CNPJ, símbolos de instruções de lavagens e país de origem.

Tecidos

Titânio FR


Composição: 88% algodão/ 12% poliamida

Gramatura: 245g/m² ± 5%

Largura: 150cm

Construção: sarja 3/1 E

Propriedades Especiais: UPF 50+/ Acabamento retardante à chama



Pantone®
19-4010 TCX
azul marinho

O tecido utilizado na confecção das vestimentas deve ser resistente a arco elétrico e a chama e possuir as seguintes características:

Não permitir a propagação da chama depois de cessada a fonte de calor conforme norma ASTM D6413; não provocar a emissão de gases tóxicos; atingir ATPV mínimo de 8 cal/cm², conforme ASTM F1959; atingir HAF mínimo de 70%; cobrir a classe de risco 2; ter características de conforto similares às do tecido de algodão não resistente à chama; resistência mínima à tração na trama e no urdume de 26 kgf e 38 kgf, respectivamente, conforme ASTM D5034; não causar irritações e dermatoses de contato na pele do usuário; manter a característica ignífuga após ser submetido a, no mínimo, 100 lavagens caseiras ou 70 industriais; estabilidade dimensional, conforme ABNT NBR 10320: urdume – alteração ± 2%, no máximo e trama – alteração ± 2%, no máximo; resistência a abrasão, conforme ASTM D3886: 200 ciclos, no mínimo; solidez de cor a fricção, conforme ABNT NBR ISO 105-X12: úmido – transferência 4, seco - transferência 4/5, no mínimo; solidez de cor a luz (40h), conforme ABNT NBR ISO 105-B02; solidez de cor a lavagem (método acelerado), conforme ABNT NBR ISO 105-C06 método C1M: C1 - alteração 4, transferência 4, no mínimo; solidez de cor a ferro quente, conforme ABNT NBR 10188: úmido – alteração 4/5, transferência 4/5, seco - alteração 4/5, transferência 4/5, no mínimo; solidez de cor ao suor ácido e alcalino, conforme ABNT NBR ISO 105-E04: ácido - alteração 4/5, transferência 4, alcalino - alteração 4/5, transferência 4, no mínimo.

Aviamentos

1. Linha (anti-chama)

Composição: 100% Meta-aramida

Nº 50, Título: 50 Tex

Cor: azul marinho, de acordo com a cor do tecido.

2. Botão (anti-chama)

Composição: 100% poliéster

Diâmetro: 1,5 cm (24")

Cor: azul marinho

Consumo: 5 unidades

3. Elástico

Composição: 73% poliéster / 27% elastodieno

Largura: 4 cm

Cor: branco

4. Velcro (anti-chama)

Composição: 100% Poliamida

Largura: 2,5 cm

Cor: azul marinho ou preto

5. Faixa repletiva (anti-chama)

Composição: 100% Aramida

Largura: 5 cm

Cor: amarelo e prata

Refletividade Inicial (cd/lx/m²): 500

6. Zíper Nylon Fino (anti-chama)

Composição: 100% Algodão com dentes em espiral, trava automática

Tamanhos: 15 cm para tamanhos PP e P/ 18 cm para tamanhos M e G/ 20 cm para tamanhos GG a XG


Cor: azul marinho

Equipamentos

1. Máquina Industrial Reta
2. Máquina Interloque
3. Máquina Pespontadeira

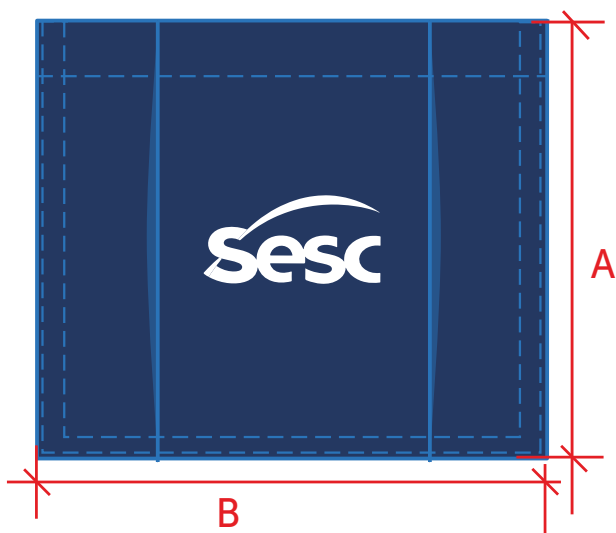
4. Máquina Elastiqueira
5. Máquina Travete
6. Máquina de Cós

7. Máquina Caseadeira
8. Máquina Botoneira



A personalização deverá ser feita em bordado, com linha resistente com propriedades anti-chamas, preenchimento uniforme e não apresentar enrugamento do tecido.

Bolso Lateral Direita



Escala: 1:1

Dimensão real: 6cm x 3cm

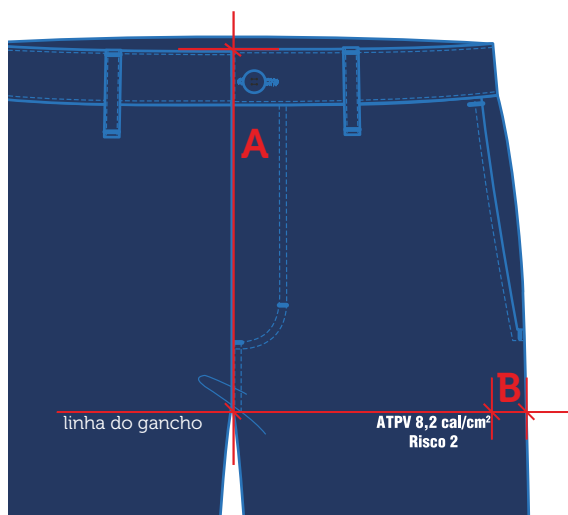
Cor: branco - C000 M000 Y000 K000

Localização:

A - altura: centralizado ao bolso

B - largura: centralizado ao bolso

Perna Esquerda



Escala: 1:1

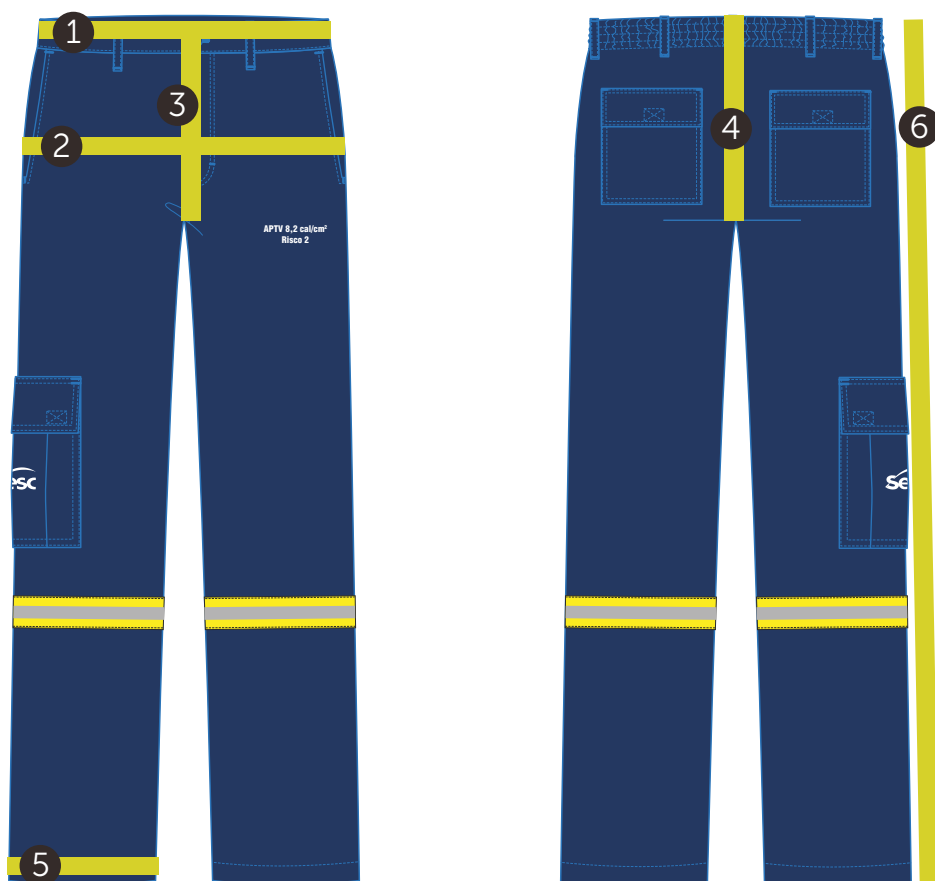
Dimensão real: 8cm x 2,25cm

Cor: branco - C000 M000 Y000 K000

Localização:

A - altura: linha do gancho

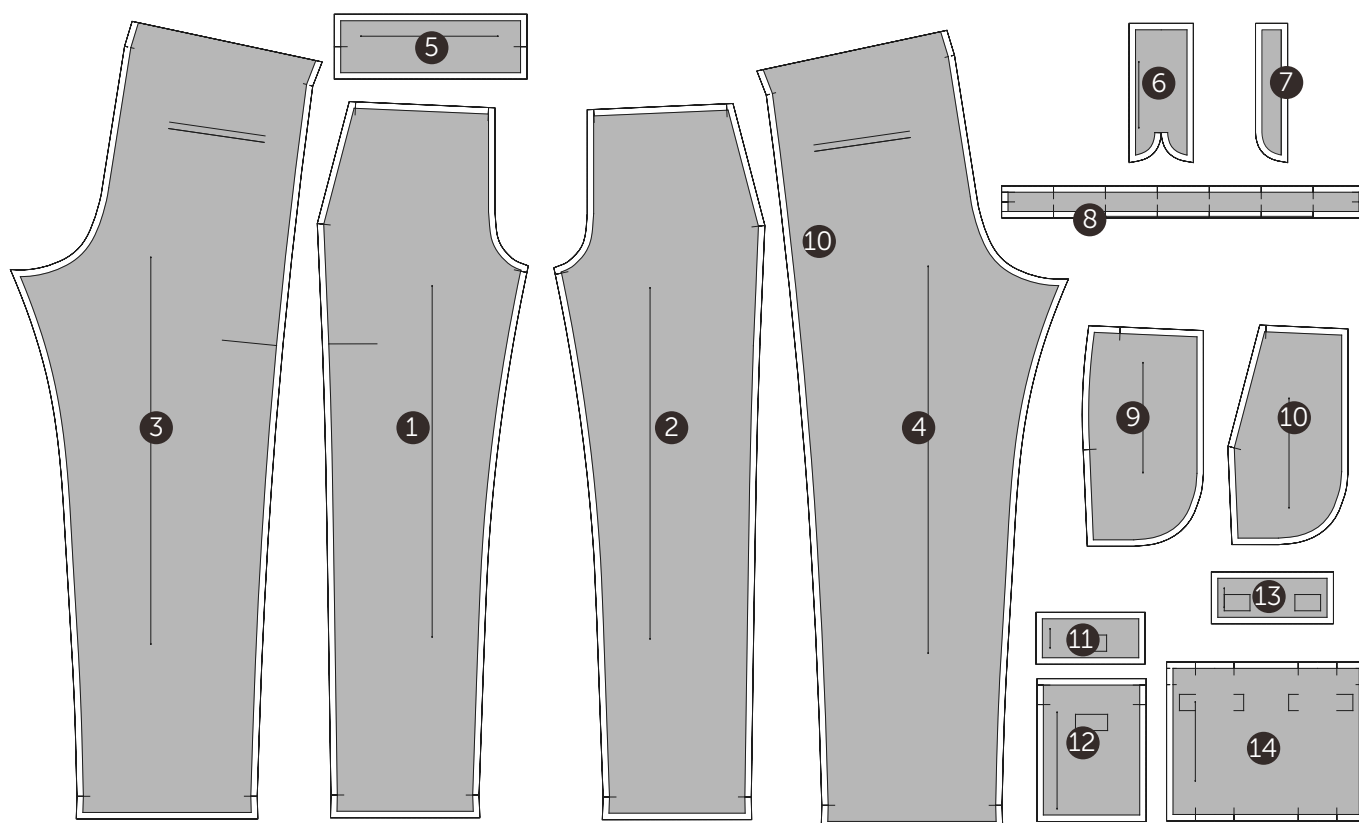
B - largura: PP e P: 7cm/ M e G: 8cm/ GG e XG: 9cm



Calça Eletricista Unissex								
Medidas		Tolerância	PP	P	M	G	GG	XG
1	Cintura (com elástico esticado)	+/- 1 cm	90	98	106	114	122	130
2	Quadril	+/- 1 cm	92	100	108	116	124	132
3	Gancho dianteiro	+/- 0,5 cm	28	29	30	31,5	33	33,5
4	Gancho traseiro	+/- 0,5 cm	39,5	41,5	41,5	43,5	45,5	47
5	Circunferência da barra da calça	+/- 1 cm	41	44	47	50	53	56
6	Comprimento da peça	+/- 1 cm	106	109	110	111,5	113	113,5

Tecido 1

- | | |
|----------------------------|----------------------------------|
| 1. dianteiro direito (1x) | 8. passante (1x) |
| 2. dianteiro esquerdo (1x) | 9. forro 1 bolso dia (1 par) |
| 3. traseiro direito (1x) | 10. forro 2 bolso tra (1 par) |
| 4. traseiro esquerdo (1x) | 11. lapela bolso tra (2 pares) |
| 5. cóis dianteiro (1 par) | 12. bolso tra (1 par) |
| 6. braguilha (1x) | 13. lapela bolso lateral (1 par) |
| 7. revel braguilha (1x) | 14. bolso lateral (1x) |



Gabarito

- | | |
|-----------------------------------|----|
| 15. gabarito lapela bolso tra | 17 |
| 16. gabarito bolso tra | 18 |
| 17. gabarito lapela bolso lateral | |
| 18. gabarito bolso lateral | |

